



ESTIMACIÓN DE INGRESOS MUNICIPALES:

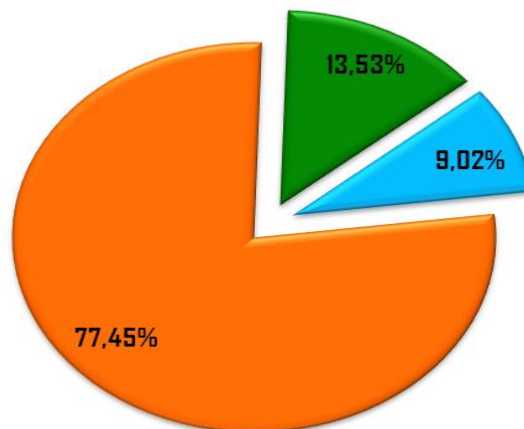
Los Ingresos Municipales constituyen la acción que la Alcaldía desarrolla, al efecto de procurar los medios necesarios para financiar los gastos municipales en la búsqueda de satisfacer las mayores necesidades de la comunidad y en general para cumplir los objetivos planteados en el ejercicio económico financiero.

El Ingreso estimado en la Ordenanza de Presupuesto de Recursos y Egresos del Municipio San Diego para el Ejercicio Fiscal 2015, es de ochocientos ochenta y cinco millones ochocientos sesenta y siete mil novecientos noventa y siete bolívares (Bs.885.867.997,00), distribuidos de la siguiente manera:

- Ingresos Ordinarios, por un monto de seiscientos **ochenta y seis millones ciento cuarenta mil bolívares sin céntimos (Bs.686.140.000,00)**, que representa el 77,45% del ingreso total.
- Transferencias y Donaciones, por un monto de **ciento diecinueve millones ochocientos cuarenta mil quinientos ochenta y cuatro bolívares con 93/00 (Bs.119.840.584,93)**, que representa el 13,53%.
- Disminución de Otros Activos Financieros, por un monto de **setenta y nueve millones ochocientos ochenta y siete mil cuatrocientos doce bolívares con 07/00 (Bs79.887.412,07)**, que alcanza el 9,02% del presupuesto de ingreso. (como se detalla en el gráfico N°1).

GRÁFICO N° 1:

PRESUPUESTO DE INGRESOS MUNICIPAL 2015



■ INGRESOS ORDINARIOS ■ TRANSFERENCIAS Y DONACIONES ■ DISMINUCIÓN DE OTROS ACTIVOS FINANCIEROS



CUADRO N° 1
Presupuesto de Ingresos Municipales 2015

RECURSOS		MONTO ESTIMADO	%
3.01.00.00.00	INGRESOS ORDINARIOS	686.140.000,00	
3.01.02.00.00	IMPUESTOS INDIRECTOS	637.097.000,00	
3.01.02.05.00	INMUEBLES URBANOS	28.000.000,00	
3.01.02.07.00	PATENTE DE INDUSTRIA Y COMERCIO	582.000.000,00	
3.01.02.08.00	PATENTE DE VEHICULO	3.500.000,00	
3.01.02.09.00	PROPAGANDA COMERCIAL	6.000.000,00	
3.01.02.10.00	ESPECTACULOS PUBLICOS	8.500.000,00	
3.01.02.11.00	APUESTAS ILICITAS	150.000,00	
3.01.02.12.00	DEUDA MOROSA	8.947.000,00	
3.01.02.12.01	INMUEBLE URBANO	5.000.000,00	
3.01.02.12.02	PATENTE DE INDUSTRIA Y COMERCIO	3.200.000,00	
3.01.02.12.03	PATENTE DE VEHICULO	650.000,00	
3.01.02.12.04	PROPAGANDA COMERCIAL	97.000,00	
3.01.03.00.00	INGRESOS POR TASAS	8.093.000,00	
3.01.03.33.00	ESTAMPILLAS FISCALES	3.000,00	
3.01.03.48.00	PERMISOS MUNICIPALES	1.900.000,00	
3.01.03.49.00	CERTIFICACIONES Y SOLVENCIAS	190.000,00	77,45%
3.01.03.99.00	OTRAS TIPOS DE TASAS	6.000.000,00	
3.01.09.00.00	INGRESOS POR LA VENTA DE BIENES Y SERVICIOS DE LA ADMINISTRACION PUBLICA	650.000,00	
3.01.09.01.01	INGRESOS POR LA VENTA DE GACETAS MUNICIPALES Y FORMULARIOS	650.000,00	
3.01.10.00.00	INGRESOS A LA PROPIEDAD	5.400.000,00	
3.01.10.04.01	INTERESES POR DEPOSITOS A LA VISTA	400.000,00	
3.01.10.04.02	INTERESES DINERO EN DEP A PLAZO FIJO	2.000.000,00	
3.01.10.08.01	ALQUILERES DE EDIFICIOS Y LOCALES	3.000.000,00	
3.01.11.00.00	DIVERSOS INGRESOS	32.400.000,00	
3.01.11.01.00	INTERESES MORATORIOS	5.000.000,00	
3.01.11.02.00	REPAROS FISCALES	300.000,00	
3.01.11.03.00	SANCIONES FISCALES	2.600.000,00	
3.01.11.08.00	MULTAS Y RECARGOS	4.500.000,00	
3.01.11.12.00	REPAROS ADMINISTRATIVOS POR IMPUESTOS MUNICIPALES	20.000.000,00	
3.01.99.00.00	OTROS INGRESOS ORDINARIOS	2.500.000,00	
3.01.99.01.00	OTROS INGRESOS ORDINARIOS	2.500.000,00	
3.05.00.00.00	TRANSFERENCIAS Y DONACIONES	119.840.584,93	
3.05.03.01.02	SITUADO MUNICIPAL	100.689.301,00	13,53%
3.05.03.02.00	SITUADO ESTADAL A MUNICIPAL	2.041.662,93	
3.05.08.02.00	FONDO DE COMPENSACIÓN INTERTERRITORIAL (FCI)	17.109.621,00	
3.11.00.00.00	DISMINUCIÓN DE OTROS ACTIVOS FINANCIEROS	79.887.412,07	
3.11.01.02.01.00	DISMINUCIÓN DE BANCOS PUBLICO (FCI)	3.900.428,38	
3.11.01.02.02.01	DISMINUCIÓN DE BANCOS PRIVADOS (RECURSOS PROPIOS)	75.695.401,36	
3.11.01.02.02.02	DISMINUCIÓN DE BANCOS PRIVADOS (LAEE)	63.010,58	9,02%
3.11.01.02.02.03	DISMINUCIÓN DE BANCOS PRIVADOS (FIDES)	228.571,75	
TOTAL PRESUPUESTO DE INGRESOS		885.867.997,00	100%

Fuente: Ordenanza de Presupuesto de Ingresos y Gastos del Municipio San Diego para el Ejercicio Fiscal 2015

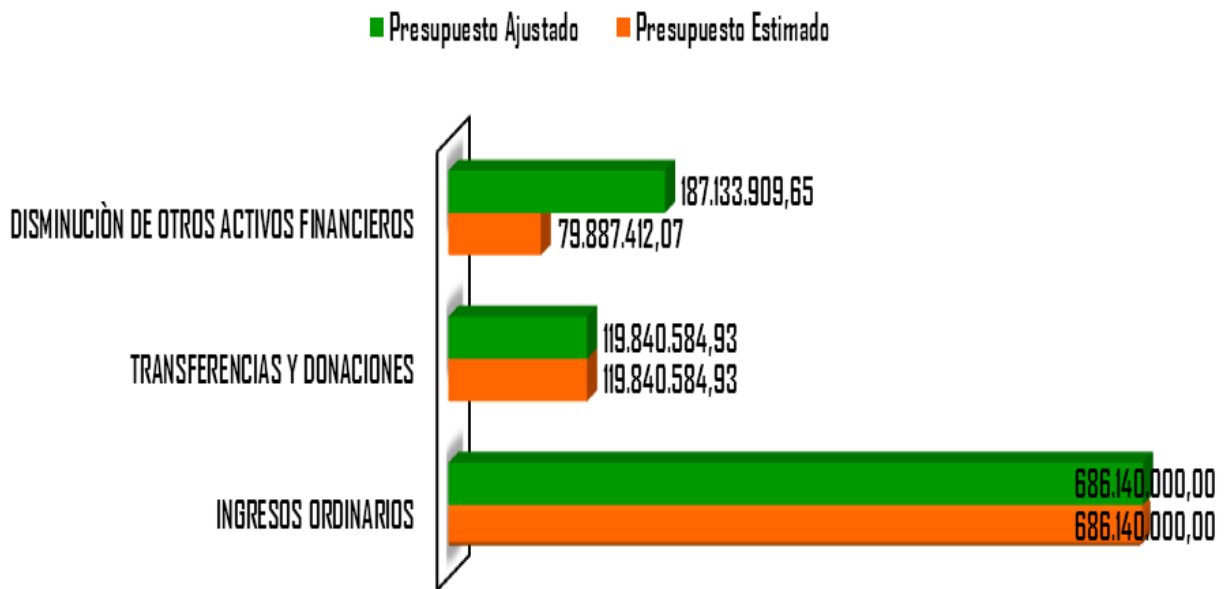


MODIFICACIÓN DE INGRESOS MUNICIPALES AL PRIMER TRIMESTRE DEL 2015

En el primer trimestre del ejercicio fiscal 2015, se observa que las variaciones en los Ingresos Municipales alcanzaron la cantidad de **ciento siete millones doscientos cuarenta y seis mil cuatrocientos noventa y siete bolívares con 58/00 (Bs.107.246.497,58)** los cuales provienen de Disminuciones de Bancos Privados (Fides, Laee, Fci y Recursos Propios). Lo cual ajusta la cifra inicial del presupuesto en **novecientos noventa y tres millones ciento catorce mil cuatrocientos noventa y cuatro bolívares con 58/00 (Bs.993.114.494,58)**. (Ver gráfico y Cuadro n°2)

GRAFICO N°2

PRESUPUESTO DE INGRESO MODIFICADO AL PRIMER TRIMESTRE DEL AÑO 2015



Fuente: Tesorería del Municipio San Diego



CUADRO N° 2:
Modificaciones al Presupuesto de Ingresos al Primer Trimestre del Año
2015

RECURSOS	PRESUPUESTO ORIGINAL	RECAUDADO	MODIFICACIONES	PRESUPUESTO AJUSTADO
TOTAL IMPUESTO ORDINARIOS	686.140.000,00	272.463.888,76	-	686.140.000,00
TOTAL IMPUESTOS DIRECTOS	628.150.000,00	235.389.572,64		628.150.000,00
INMUEBLES URBANOS	28.000.000,00	19.537.547,31		28.000.000,00
PATENTE DE INDUSTRIA Y COMERCIO	582.000.000,00	205.356.389,46		582.000.000,00
PATENTE DE VEHÍCULO	3.500.000,00	3.045.735,48		3.500.000,00
PROPAGANDA COMERCIAL	6.000.000,00	4.945.931,59		6.000.000,00
ESPECTÁCULOS PÚBLICOS	8.500.000,00	2.481.363,80		8.500.000,00
IMPUESTOS APUESTAS LICITAS	150.000,00	22.605,00		150.000,00
TOTAL DEUDAS MOROSAS	8.947.000,00	13.621.717,82		8.947.000,00
DEUDAS MOROSAS INMUEBLE URBANO	5.000.000,00	3.381.332,29		5.000.000,00
DEUDAS MOROSAS PATENTE DE INDUSTRIA Y COMERCIO	3.200.000,00	9.905.745,25		3.200.000,00
DEUDAS MOROSAS PATENTE DE VEHÍCULOS	650.000,00	318.239,94		650.000,00
DEUDAS MOROSAS PROPAGANDA COMERCIAL	97.000,00	16.400,34		97.000,00
TOTAL INGRESOS POR TASAS	8.093.000,00	2.907.316,32		8.093.000,00
ESTAMPILLAS FISCALES	3.000,00	226,91		3.000,00
PERMISOS MUNICIPALES	1.900.000,00	387.534,32		1.900.000,00
CERTIFICACIONES Y SOLVENCIAS	190.000,00	37.831,05		190.000,00
OTROS TIPOS DE TASAS	6.000.000,00	2.481.724,04		6.000.000,00
TOTAL INGRESOS POR LA VENTA DE BIENES Y SERVICIOS DE LA ADM PÚBLICA	650.000,00	427.438,50		650.000,00
INGRESOS POR LA VENTA DE GACETAS MUNICIPALES Y FORMU	650.000,00	427.438,50		650.000,00
INTERESES POR DEPÓSITOS EN INSTITUCIONES FINANCIERAS	2.400.000,00	4.489.388,54		2.400.000,00
INTERESES POR DEPÓSITOS A LA VISTA	400.000,00	646.559,78		400.000,00
INTERESES POR DEPÓSITOS A PLAZO FIJO	2.000.000,00	3.842.828,76		2.000.000,00
INTERESES POR FIDEICOMISO F.C.I				-
INTERESES POR FIDEICOMISO FIDES				-
INTERESES POR FIDEICOMISO LAEE				-
TOTAL ALQUILERES	3.000.000,00	1.404.254,86		3.000.000,00
ALQUILERES DE EDIFICIOS Y LOCALES	3.000.000,00	1.404.254,86		3.000.000,00
TOTAL DIVERSOS INGRESOS	32.400.000,00	13.934.966,07		32.400.000,00
INTERESES MORATORIOS	5.000.000,00	2.669.747,96		5.000.000,00
REPAROS FISCALES	300.000,00	60.730,45		300.000,00
SANCIONES FISCALES	2.600.000,00	665.026,00		2.600.000,00
MULTAS Y RECARGOS	4.500.000,00	1.556.821,87		4.500.000,00
REPAROS ADMINISTRATIVOS POR IMPUESTOS FISCALES	20.000.000,00	8.982.639,79		20.000.000,00
TOTAL OTROS INGRESOS ORDINARIOS	2.500.000,00	289.234,01		2.500.000,00
OTROS INGRESOS ORDINARIOS	2.500.000,00	289.234,01		2.500.000,00
TOTAL TRANSFERENCIA Y DONACIONES	119.840.584,93	28.534.344,54	-	119.840.584,93
SITUADO MUNICIPAL	100.689.301,00	25.172.325,24		100.689.301,00
SITUADO ESTADAL A MUNICIPAL	2.041.662,93	510.415,74		2.041.662,93
TRANSFERENCIA CORRIENTE INTERNAS DE LA REPUBLICA				-
FONDO DE COMPENSACIÓN INTERTERRITORIAL MUNICIPA	17.109.621,00	2.851.603,56		17.109.621,00
TOTAL INGRESOS EXTRAORDINARIOS		0,00		-
LIQUIDACION DE ENTES DESCENTRALIZADOS		0,00		-
OTROS INGRESOS EXTRAORDINARIOS		0,00		-
TOTAL RECURSOS PROPIOS DE CAPITAL		-		-
VENTA Y/O DESINCORPORACION DE ACTIVOS FIJOS		0,00		-
TOTAL DISMINUCION DE OTROS ACTIVOS FINANCIEROS	79.887.412,07		107.246.497,58	187.133.909,65
DISMINUCION DE BANCOS PRIVADOS (RECURSOS PROPIOS)	75.695.401,36		94.983.706,88	170.679.108,24
DISMINUCION DE BANCOS PRIVADOS (F.C.I)	3.900.428,38		10.219.654,46	14.120.082,84
DISMINUCION DE BANCOS PRIVADOS (LAEE)	63.010,58		898.717,15	961.727,73
DISMINUCION DE BANCOS PRIVADOS (FIDES)	228.571,75		1.144.419,09	1.372.990,84
TOTAL GENERAL INGRESOS	885.867.997,00	300.998.233,30	107.246.497,58	993.114.494,58

Fuente: Tesorería del Municipio San Diego



RECAUDACIÓN DE INGRESOS MUNICIPALES AL PRIMER TRIMESTRE DE 2015.

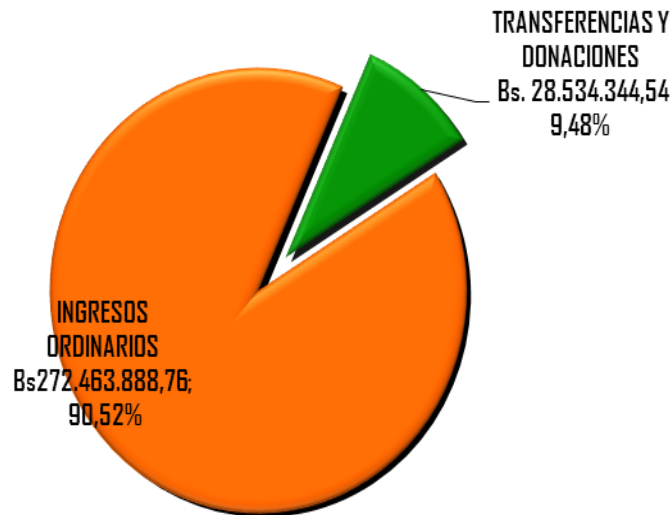
La recaudación efectiva del Municipio San Diego al primer trimestre fue de **treientos millones novecientos noventa y ocho mil doscientos treinta y tres bolívares con 30/00 (Bs.300.998.233,30)**, comprendida por los meses Enero, Febrero y Marzo, cifra que representa el 33.98% de la estimación inicial según la Ordenanza de Recursos y Egresos Municipales.

Esta recaudación está basada en el diseño y aplicación de adecuadas políticas tributarias, por una actitud proactiva, conceptos gerenciales de avanzada y progresista, estableciendo así una gerencia municipal moderna y con una visión de futuro, donde los vecinos del Municipio le dan la confianza y el apoyo al Gobierno Municipal cerciorándose cada día de la gestión alcanzada.

De la recaudación total durante este período por ramos, los ingresos ordinarios, alcanzan el 90,52%, mientras que los ingresos por Transferencias y Donaciones alcanzan un 9,48%.(Ver gráfico y cuadro N°3).

GRAFICO N°3

INGRESO RECAUDADO AL PRIMER TRIMESTRE DEL 2015



TOTAL RECAUDADO EN EL IV TRIMESTRE: Bs.300.998.233,30



CUADRO N°3
Recaudación de ingreso al Primer Trimestre del Año 2015

RECURSOS	ENERO	FEBRERO	MARZO	TOTAL DEL I TRIMESTRE
INGRESOS ORDINARIOS	109.052.496,13	78.962.066,01	84.449.296,62	272.463.858,76
IMPUESTOS INDIRECTOS	94.117.632,89	65.057.206,64	76.214.733,11	235.389.572,64
INMUEBLES URBANOS	13.363.309,40	5.052.864,19	1.121.373,72	19.537.547,31
PATENTE DE INDUSTRIA Y COMERCIO	74.086.484,55	57.460.430,47	73.809.474,44	205.356.389,46
PATENTE DE VEHICULO	2.247.387,64	567.904,97	230.442,87	3.045.735,48
PROPAGANDA COMERCIAL	3.734.924,64	1.097.888,94	113.118,01	4.945.931,59
ESPECTACULOS PUBLICOS	662.921,66	878.118,07	940.324,07	2.481.363,80
APUESTAS LICITAS	22.605,00		-	22.605,00
DEUDA MOROSA	9.418.934,44	2.470.441,14	1.732.342,24	13.621.717,82
INMUEBLE URBANO	1.548.432,16	1.064.988,80	767.911,33	3.381.332,29
PATENTE DE INDUSTRIA Y COMERCIO	7.714.078,43	1.314.105,21	877.561,61	9.905.745,25
PATENTE DE VEHICULO	154.419,98	83.053,03	80.766,93	318.239,94
PROPAGANDA COMERCIAL	2.003,87	8.294,10	6.102,37	16.400,34
INGRESOS POR TASAS	1.100.504,64	1.111.172,22	695.609,46	2.907.286,32
ESTAMPILLAS FISCALES	0,53	0,42	225,96	226,91
PERMISOS MUNICIPALES	4.505,75	278.547,77	104.480,80	387.534,32
CERTIFICACIONES Y SOLVENCIAS	15.739,85	10.643,00	11.418,20	37.801,05
OTRAS TIPOS DE TASAS	1.080.258,51	821.981,03	579.484,50	2.481.724,04
INGRESOS POR LA VENTA DE BIENES Y SERVICIOS DE LA ADMINISTRACION PUBLICA	308.660,30	95.269,60	23.508,60	427.438,50
INGRESOS POR LA VENTA DE GACETAS MUNICIPALES Y FORMULARIOS	308.660,30	95.269,60	23.508,60	427.438,50
INGRESOS A LA PROPIEDAD	133.122,59	2.088.593,02	2.267.672,93	4.489.388,54
INTERESES POR DEPOSITOS A LA VISTA	133.122,59	157.153,16	356.284,03	646.559,78
INTERESES POR FIDEICOMISO FCI				-
INTERESES POR FIDEICOMISO FIDES				-
INTERESES POR FIDEICOMISO LAEE				-
INTERESES POR DINERO EN DEPÓSITOS A PLAZO FIJO	-	1.931.439,86	1.911.388,90	3.842.828,76
ALQUILERES DE EDIFICIOS Y LOCALES	498.520,44	843.092,94	62.641,48	1.404.254,86
DIVERSOS INGRESOS	3.408.667,42	7.206.926,53	3.319.372,12	13.934.966,07
INTERESES MORATORIOS	1.211.060,19	878.802,11	579.885,66	2.669.747,96
REPAROS FISCALES	-	-	60.730,45	60.730,45
SANCIONES FISCALES	171.637,00	222.306,00	271.083,00	665.026,00
MULTAS Y RECARGOS	448.908,76	486.957,59	620.955,52	1.556.821,87
REPAROS ADMINISTRATIVOS POR IMPUESTOS	1.577.061,47	5.618.860,83	1.786.717,49	8.982.639,79
OTROS INGRESOS ORDINARIOS	66.453,41	89.363,92	133.416,68	289.234,01
OTROS INGRESOS ORDINARIOS	66.453,41	89.363,92	133.416,68	289.234,01
INGRESOS EXTRAORDINARIOS	-	-	-	-
LIQUIDACIÓN DE ENTES DESCENTRALIZADOS				-
OTROS INGRESOS EXTRAORDINARIOS	-	-	-	-
TRANSFERENCIAS Y DONACIONES	8.390.775,08	8.731.052,24	11.412.517,22	28.534.344,54
TRANSFERENCIAS CORRIENTES INTERNAS DE LA REPÚBLICA				-
SITUADO MUNICIPAL	8.390.775,08	8.390.775,08	8.390.775,08	25.172.325,24
SITUADO ESTADAL A MUNICIPAL	-	340.277,16	170.138,58	510.415,74
FONDO DE COMPENSACIÓN INTERTERRITORIAL (FCI)			2.851.603,56	2.851.603,56
RECURSOS PROPIOS DE CAPITAL	-	-	-	-
VENTA Y/O DESINCORPORACION DE ACTIVOS FIJOS				-
DISMINUCIÓN DE OTROS ACTIVOS FINANCIEROS	-	-	-	-
DISMINUCIÓN DE BANCOS PRIVADOS (RECURSOS PROPIOS)				-
TOTAL INGRESOS RECAUDADOS	117.443.271,21	87.693.118,25	95.861.813,84	300.998.203,30

Fuente: Tesorería del Municipio San Diego



INGRESOS PROPIOS

Los Ingresos Propios representan la autonomía financiera del Municipio San Diego, debido a que constituyen el objetivo principal sobre el que se centra la política de ingresos del Municipio; igualmente constituyen la base del proceso de descentralización del poder central con lo que se le proporciona legitimidad al sistema democrático venezolano, garantizando la participación activa y directa del gobierno municipal en la solución de problemas de su comunidad sin depender directamente de los fondos provenientes del Situado Municipal, Situado Estatal, Fondo de Compensación Interterritorial y Aportes Extraordinarios.

En el primer trimestre, la recaudación efectiva de ingresos propios asciende a un monto de **doscientos setenta y dos millones cuatrocientos sesenta y tres mil ochocientos ochenta y ocho bolívares con 76/00 céntimos (Bs. 272.463.888,76)**, lo que representa el 39,71% de lo estimado para este ramo de ingreso.

En cuanto a la participación del total recaudado, el impuesto de Patente de Industria y Comercio es el recurso mas destacado, siendo lo recaudado en el trimestre de **doscientos cinco millones trecientos cincuenta y seis mil trecientos ochenta y nueve bolívares con 46/00 (Bs.205.356.389,46)**, lo que representa el 35,28% del presupuesto original y el 68,22 % del monto total recaudado a la fecha. (Ver cuadro N°4).



CUADRO N°4

Recaudación de Ingresos Propios al Primer Trimestre Año 2015

RECURSOS	PRESUPUESTO ORIGINAL	RECAUDADO	MODIFICACION	PRESUPUESTO AJUSTADO
TOTAL IMPUESTO ORDINARIOS	686.140.000,00	272.463.888,76	-	686.140.000,00
TOTAL IMPUESTOS DIRECTOS	628.150.000,00	235.389.572,64		628.150.000,00
INMUEBLES URBANOS	28.000.000,00	19.537.547,31		28.000.000,00
PATENTE DE INDUSTRIA Y COMERCIO	582.000.000,00	205.356.389,46		582.000.000,00
PATENTE DE VEHÍCULO	3.500.000,00	3.045.735,48		3.500.000,00
PROPAGANDA COMERCIAL	6.000.000,00	4.945.931,59		6.000.000,00
ESPECTÁCULOS PÚBLICOS	8.500.000,00	2.481.363,80		8.500.000,00
IMPUESTOS APUESTAS LICITAS	150.000,00	22.605,00		150.000,00
TOTAL DEUDAS MOROSAS	8.947.000,00	13.621.717,82		8.947.000,00
DEUDAS MOROSAS INMUEBLE URBANO	5.000.000,00	3.381.332,29		5.000.000,00
DEUDAS MOROSAS PATENTE DE INDUSTRIA Y COMERCIO	3.200.000,00	9.905.745,25		3.200.000,00
DEUDAS MOROSAS PATENTE DE VEHÍCULOS	650.000,00	318.239,94		650.000,00
DEUDAS MOROSAS PROPAGANDA COMERCIAL	97.000,00	16.400,34		97.000,00
TOTAL INGRESOS POR TASAS	8.093.000,00	2.907.316,32		8.093.000,00
ESTAMPILLAS FISCALES	3.000,00	226,91		3.000,00
PERMISOS MUNICIPALES	1.900.000,00	387.534,32		1.900.000,00
CERTIFICACIONES Y SOLVENCIAS	190.000,00	37.831,05		190.000,00
OTROS TIPOS DE TASAS	6.000.000,00	2.481.724,04		6.000.000,00
TOTAL INGRESOS POR LA VENTA DE BIENES Y SERVICIOS DE LA ADM PÚBLICA	650.000,00	427.438,50		650.000,00
INGRESOS POR LA VENTA DE GACETAS MUNICIPALES Y FORMULARIO	650.000,00	427.438,50		650.000,00
INTERESES POR DEPÓSITOS EN INSTITUCIONES FINANCIERAS	2.400.000,00	4.489.388,54		2.400.000,00
INTERESES POR DEPÓSITOS A LA VISTA	400.000,00	646.559,78		400.000,00
INTERESES POR DEPÓSITOS A PLAZO FIJO	2.000.000,00	3.842.828,76		2.000.000,00
INTERESES POR FIDEICOMISO F.C.I				-
INTERESES POR FIDEICOMISO FIDES				-
INTERESES POR FIDEICOMISO LAEE				-
TOTAL ALQUILERES	3.000.000,00	1.404.254,86		3.000.000,00
ALQUILERES DE EDIFICIOS Y LOCALES	3.000.000,00	1.404.254,86		3.000.000,00
TOTAL DIVERSOS INGRESOS	32.400.000,00	13.934.966,07		32.400.000,00
INTERESES MORATORIOS	5.000.000,00	2.669.747,96		5.000.000,00
REPAROS FISCALES	300.000,00	60.730,45		300.000,00
SANCIONES FISCALES	2.600.000,00	665.026,00		2.600.000,00
MULTAS Y RECARGOS	4.500.000,00	1.556.821,87		4.500.000,00
REPAROS ADMINISTRATIVOS POR IMPUESTOS FISCALES	20.000.000,00	8.982.639,79		20.000.000,00
TOTAL OTROS INGRESOS ORDINARIOS	2.500.000,00	289.234,01		2.500.000,00
OTROS INGRESOS ORDINARIOS	2.500.000,00	289.234,01		2.500.000,00

Fuente: Tesorería del Municipio San Diego



INGRESOS POR TRANSFERENCIAS Y DONACIONES:

En cuanto a la recaudación por Transferencias y Donaciones, se logró un monto de recaudación en el primer trimestre del año 2015 de **veintiocho millones quinientos treinta y cuatro mil trescientos cuarenta y cuatro bolívares con 54/00 (Bs.28.534.344.54)**, lo que representa el 23,81% del monto total estimado para el presente ejercicio económico 2015, distribuidos en: Situado Municipal en el que se recaudó un monto de **veinticinco millones ciento setenta y dos mil trescientos veinticinco bolívares con 24/00 (Bs.25.172.325.24)**, Situado Estatal a Municipal por **quinientos diez mil cuatrocientos quince bolívares con 74/00 (Bs.510.415.74)**, y por Fondo de Compensación Interterritorial, se recaudó **dos millones ochocientos cincuenta y un mil seiscientos tres bolívares con 56/00 (Bs.2.851.603,56)**. (Ver cuadro N°5).

**CUADRO N°5:
Transferencias y Donaciones al Primer Trimestre del Año 2015**

RECURSOS	PRESUPUESTO ORIGINAL	RECAUDADO	%PPTO. RECAUDADO /PPTO.ORIGINAL	% EN RELACION AL TOTAL RECAUDADO
TOTAL TRANSFERENCIA Y DONACIONES	119.840.584,93	28.534.344,54	23,81%	9,48%
SITUADO MUNICIPAL	100.689.301,00	25.172.325,24	25,00%	8,36%
SITUADO ESTADAL A MUNICIPAL	2.041.662,93	510.415,74	25,00%	0,17%
FONDO DE COMPENSACIÓN INTERTERRITORIAL MUNICIPAL	17.109.621,00	2.851.603,56	16,67%	0,95%

Fuente: Tesorería del Municipio San Diego

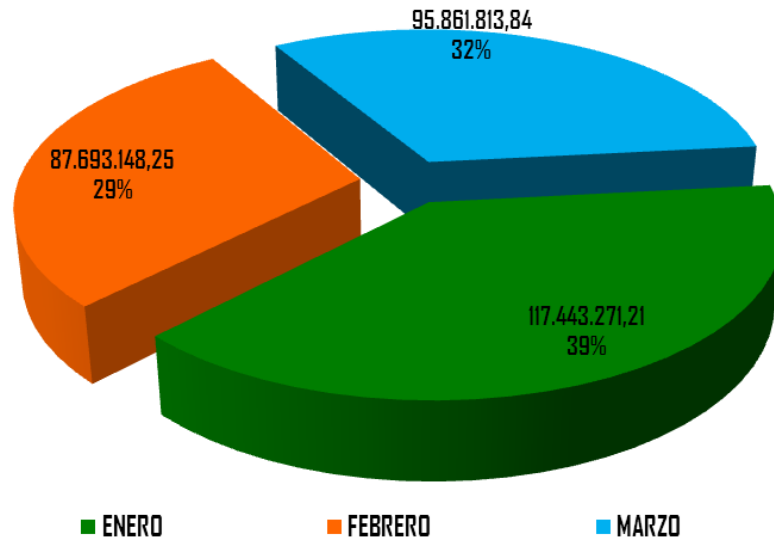
RECAUDACION MENSUAL PRIMER TRIMESTRE

En cuanto la recaudación del primer trimestre se pudo observar que en el mes de Enero se recaudo la cantidad de **ciento diecisiete millones cuatrocientos cuarenta y tres mil doscientos setenta y un bolívares con 21/00 (Bs.117.443.271,29)**, lo que representa el 39% del total Recaudado, en Febrero se recaudó la cantidad **ochenta y siete millones seiscientos noventa y tres mil ciento cuarenta y ocho bolívares con 25/00 (Bs. 87.693.148,25)**, lo que representa el 29% del total recaudado y en el mes de Marzo se recaudó la cantidad **de noventa y cinco millones ochocientos sesenta y un mil ochocientos trece bolívares con 84/000 (Bs. 95.861.613,84)**, que representa el 32% del total recaudado. (Ver grafica N°4)



GRÁFICO N° 4

RECAUDACION MENSUAL ACUMULADA AL PRIMER TRIMESTRE DEL
AÑO 2015



Fuente: Tesorería del Municipio San Diego