



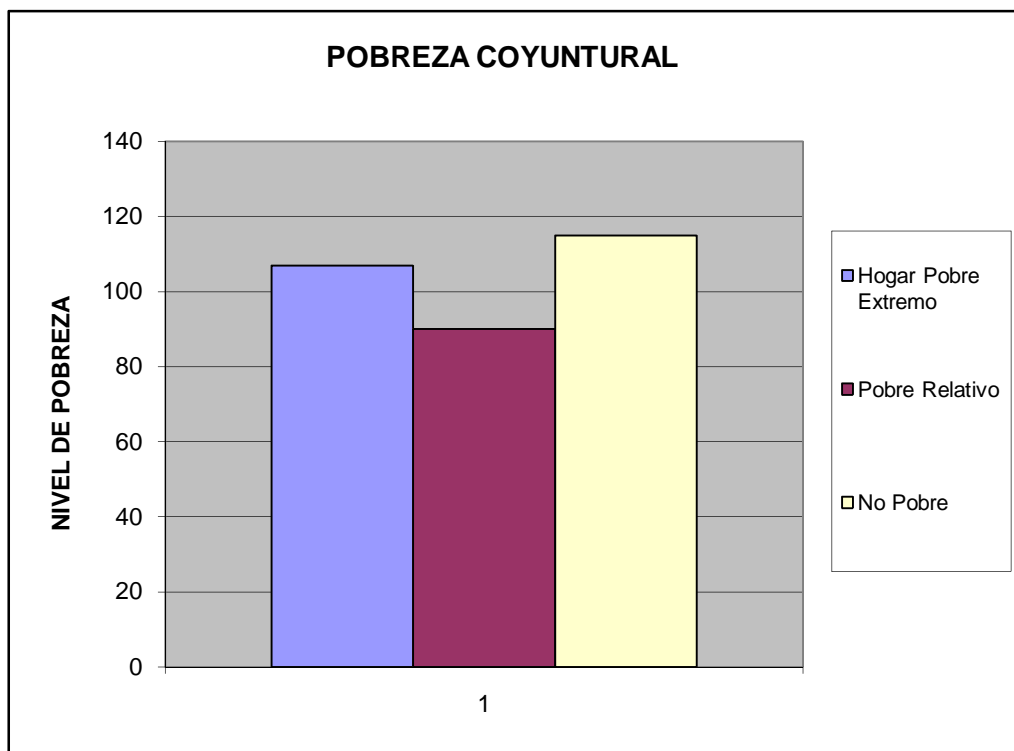
República Bolivariana de Venezuela  
Estado Carabobo  
Sala Técnica del Consejo Local de Planificación  
Pública del Municipio San Diego

*Indice de Bienestar Humano Municipal de San Diego 2010.*

**RESUMEN DE POBREZA DE TODO EL MUNICIPIO**

**Norte A:** Pobreza Coyuntural.

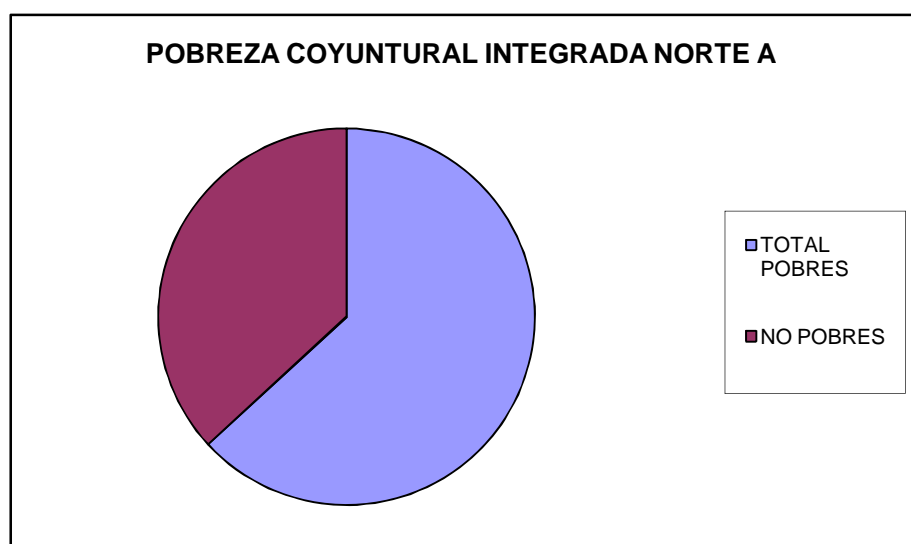
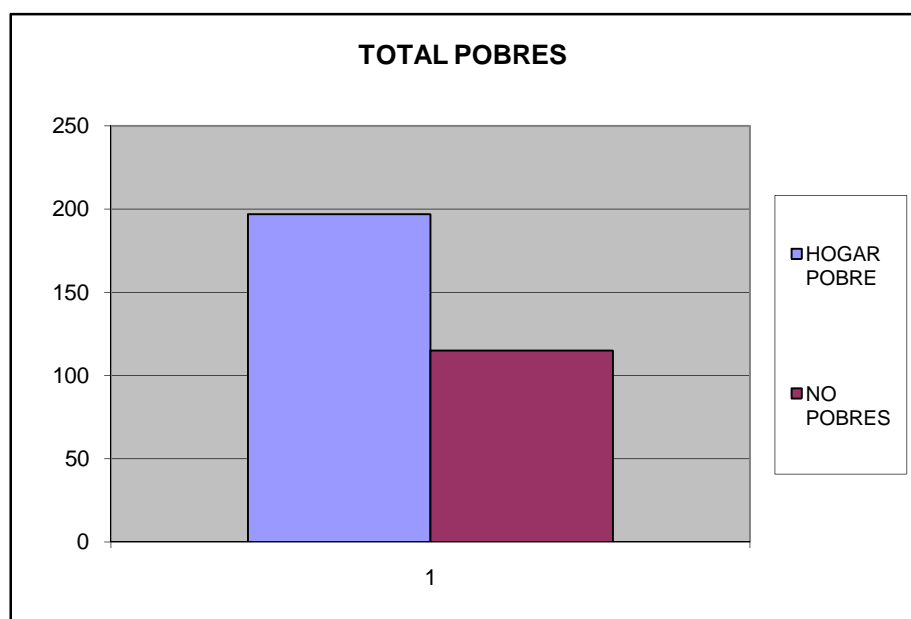
		fi	hi
Hogar Pobre Extremo	ICAPC<1	107	34,29
Pobre Relativo	1< ICAPC<2	90	28,85
No Pobre	ICAPC >2	115	36,86
<b>TOTAL.....</b>		<b>312</b>	<b>100,00</b>



**Se Unifican Pobres Extremos y Relativos por Línea de Pobreza:**

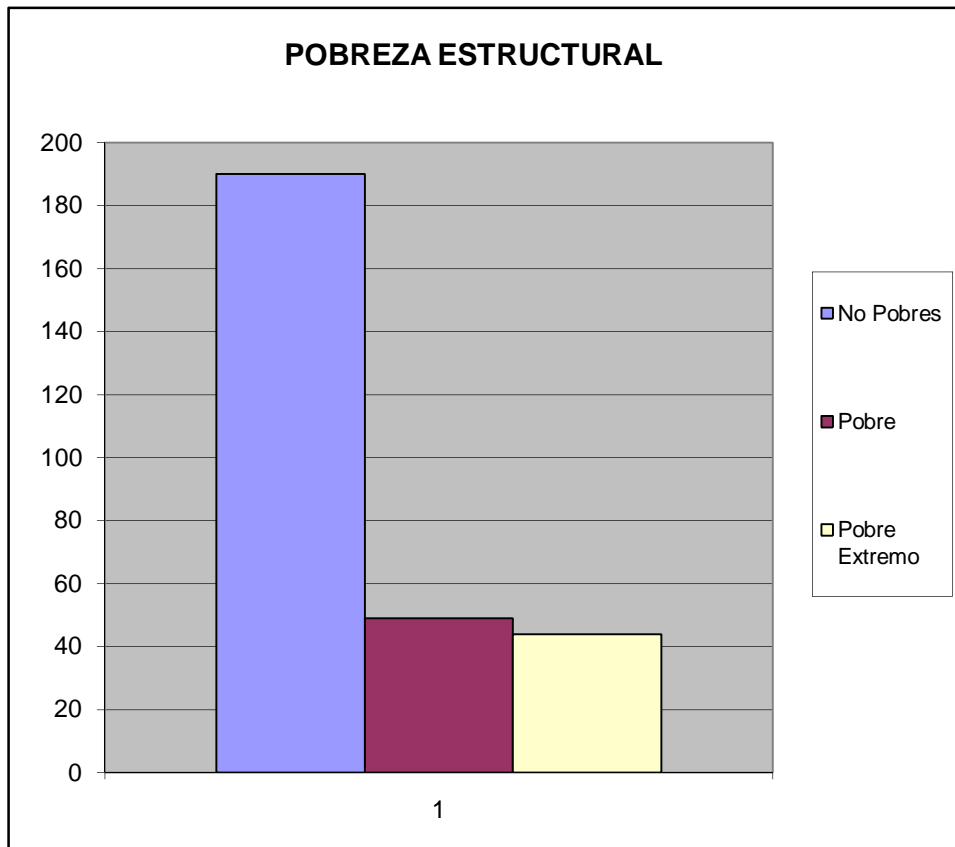
**Norte A**

		fi	hi
Hogar Pobre Extremo	ICAPC<1	107	34,29
Pobre Relativo	1< ICAPC<2	90	28,85
<b>TOTAL POBRES</b>		<b>197</b>	<b>63,14</b>
NO POBRES		115	36,86



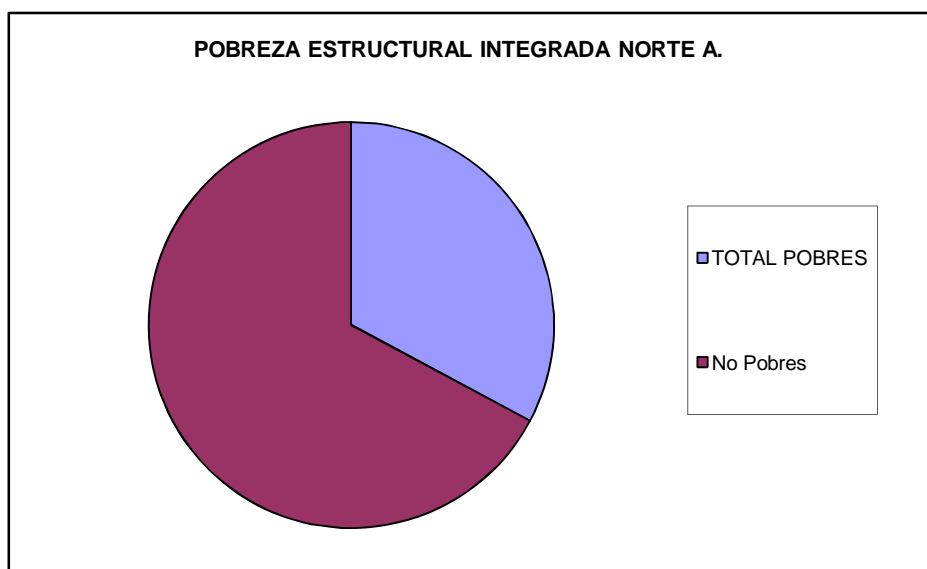
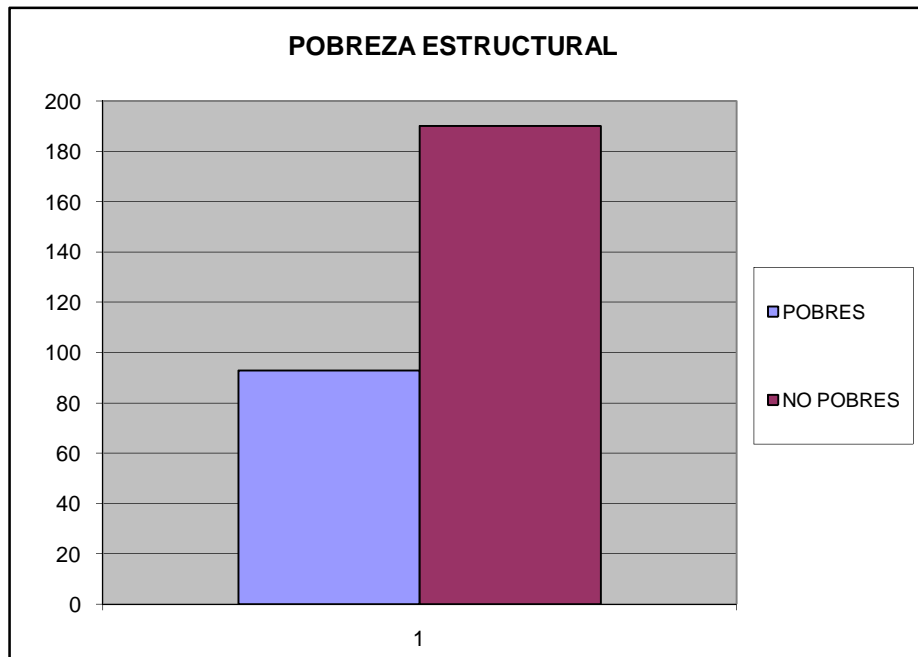
**Norte A:** Pobreza Estructural.

	fi	hi
No Pobres	190	0,671
Pobre	49	0,173
Pobre Extremo	44	0,155
Total	<b>283</b>	<b>1,00</b>



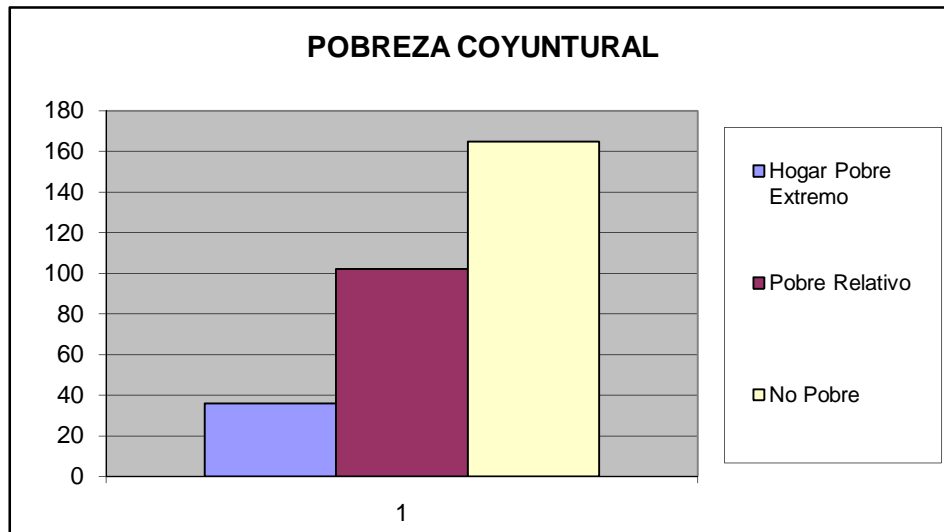
**Norte A:** Unificando Pobres Relativos y Extremos de la Pobreza Estructural.

	fi	hi
Pobre	49	0,173
Pobre Extremo	44	0,155
<b>TOTAL POBRES</b>	<b>93</b>	<b>0,328</b>
No Pobres	190	0,671



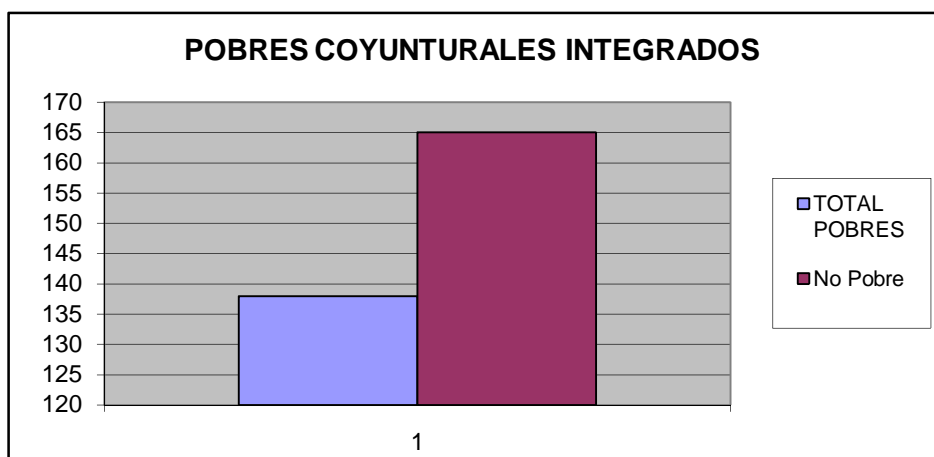
**Norte B:** Pobreza Coyuntural.

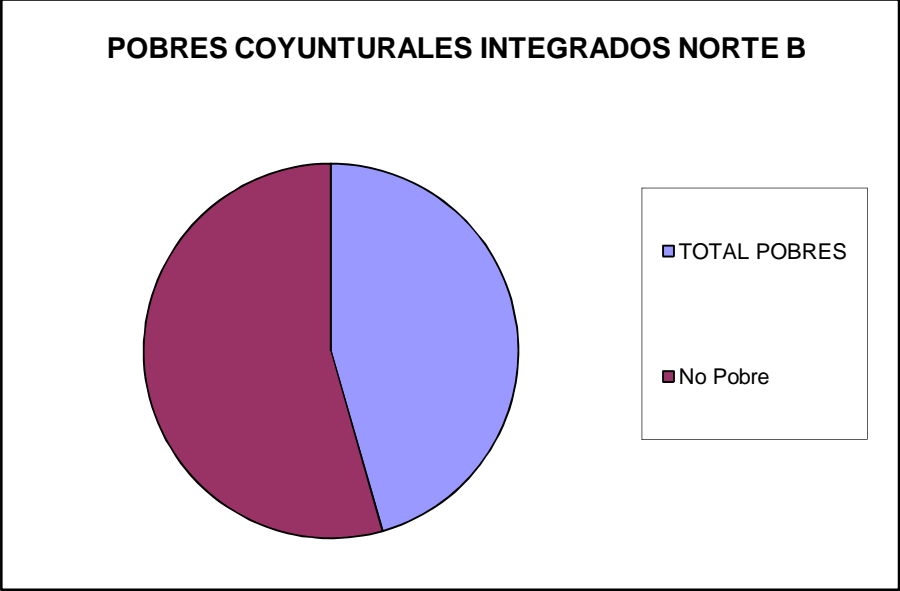
Hogar Pobre Extremo	ICAPC<1	36	0,12
Pobre Relativo	1< ICAPC<2	102	0,34
No Pobre	ICAPC >2	165	0,54
<b>TOTAL.....</b>		<b>303</b>	<b>1,00</b>



**INTEGRANDO POBRES EXTREMOS Y RELATIVOS DESDE EL PTO. VISTA COYUNTURAL**

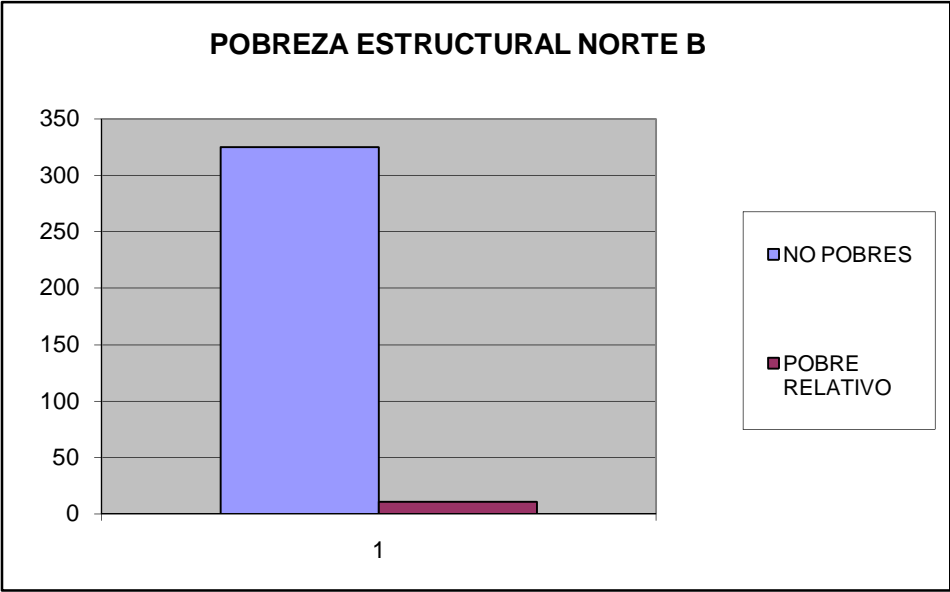
Hogar Pobre Extremo	ICAPC<1	36	0,12
Pobre Relativo	1< ICAPC<2	102	0,34
<b>TOTAL POBRES</b>		<b>138</b>	<b>0,46</b>
No Pobre	ICAPC >2	165	0,54
<b>TOTAL.....</b>		<b>303</b>	<b>1,00</b>



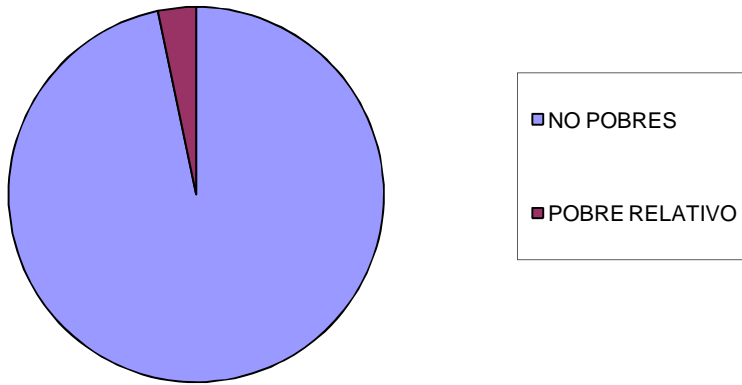


**Norte B:** Pobreza Estructural

	fi	hi
NO POBRES	325	0,967
POBRE RELATIVO	11	0,033
POBRE EXTREMO	0	0
TOTAL POBRE	11	0,033

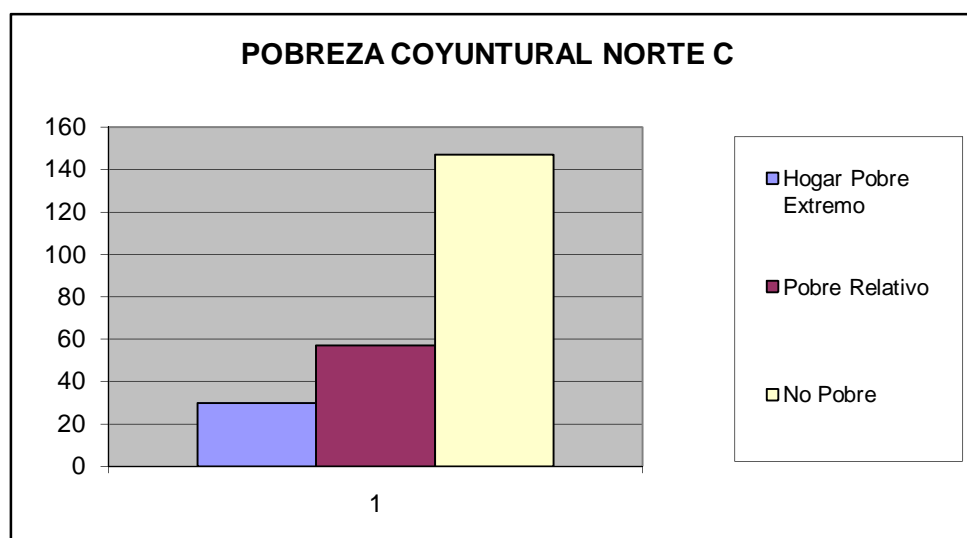


### POBREZA ESTRUCTURAL NORTE B

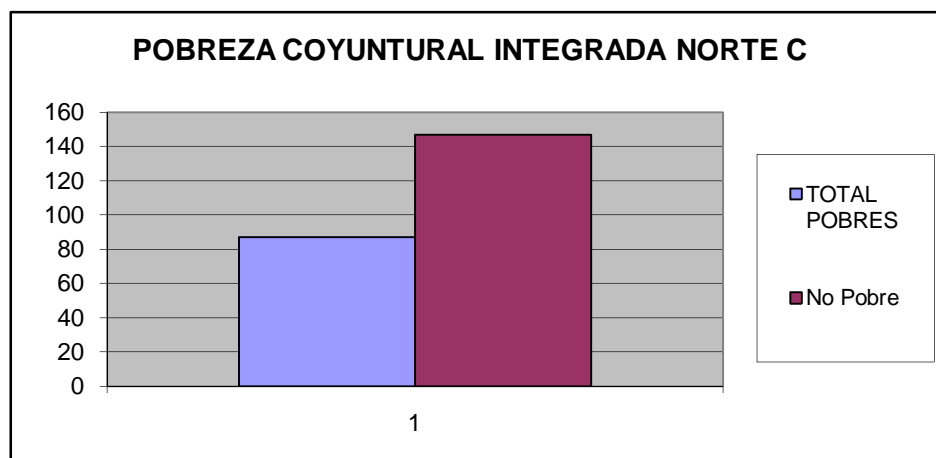


**Norte C:** Pobreza Coyuntural.

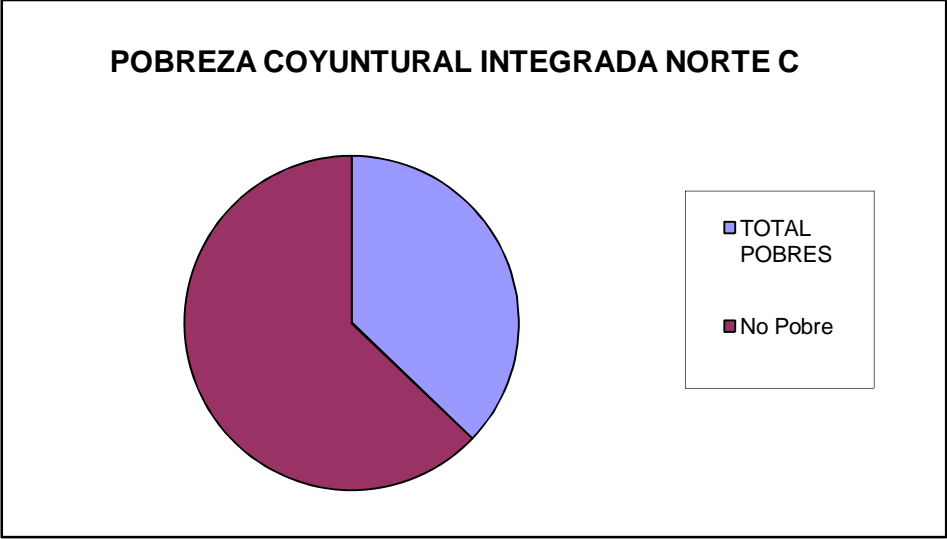
		fi	hi
Hogar Pobre Extremo	ICAPC<1	30	0,13
Pobre Relativo	1< ICAPC<2	57	0,24
No Pobre	ICAPC >2	147	0,63
<b>TOTAL.....</b>		<b>234</b>	<b>1,00</b>



Hogar Pobre Extremo	ICAPC<1	30	0,13
Pobre Relativo	1< ICAPC<2	57	0,24
<b>TOTAL POBRES</b>		<b>87</b>	<b>0,37</b>
No Pobre	ICAPC >2	147	0,63
<b>TOTAL.....</b>		<b>234</b>	<b>1,00</b>

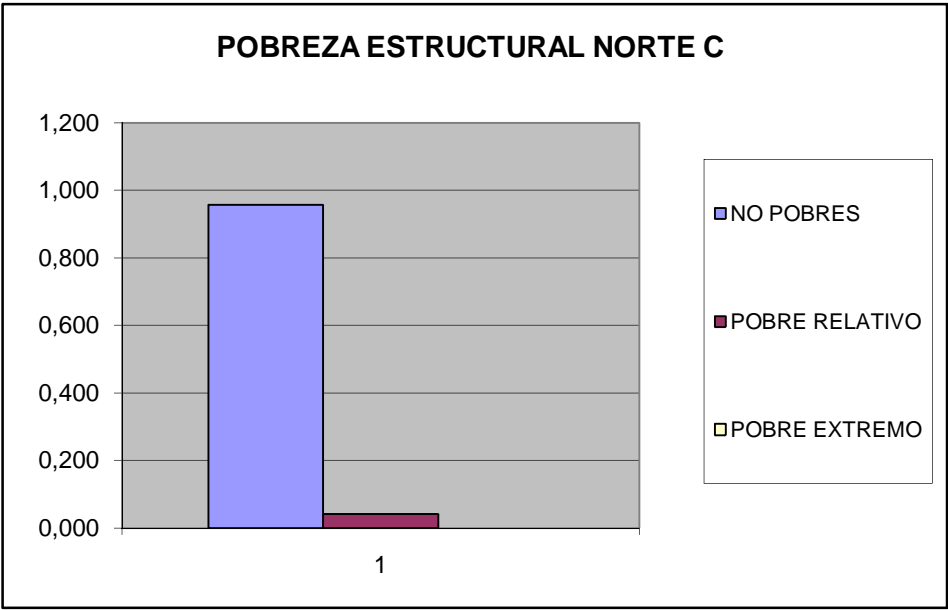






**Norte C:** Pobreza Estructural

NO POBRES	247	0,957
POBRE RELATIVO	11	0,043
POBRE EXTREMO	0	0,000
TOTAL POBRE	258	1



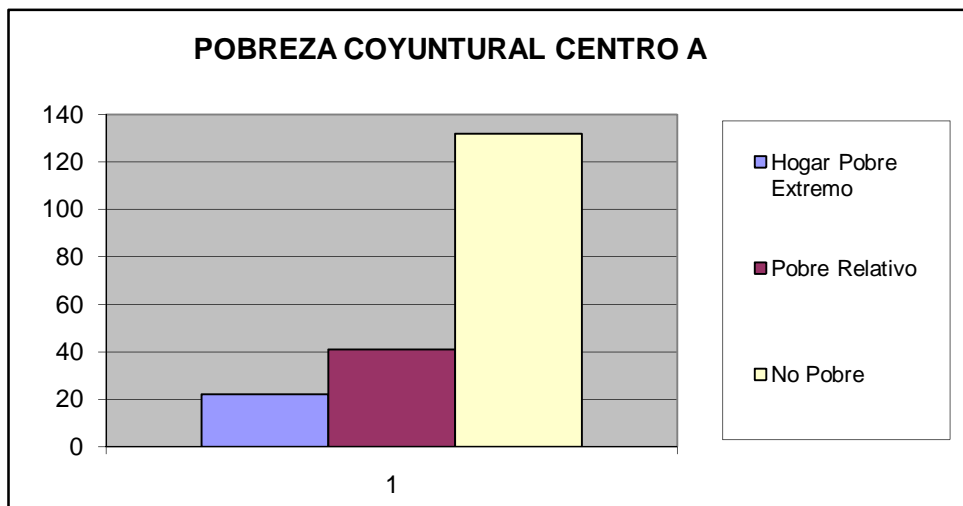
**Norte C:** Pobreza Estructural

NO POBRES	247	0,957
POBRE RELATIVO	11	0,043
POBRE EXTREMO	0	0,000
TOTAL POBRE	258	1



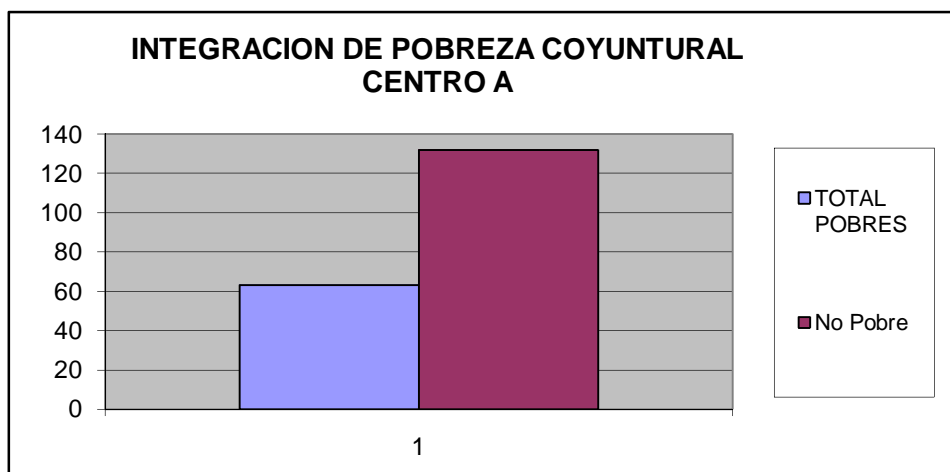
**Centro A:** Pobreza Coyuntural.

Hogar Pobre Extremo	ICAPC<1	22	0,11
Pobre Relativo	1< ICAPC<2	41	0,21
No Pobre	ICAPC >2	132	0,68
<b>TOTAL.....</b>		<b>195</b>	<b>1,00</b>

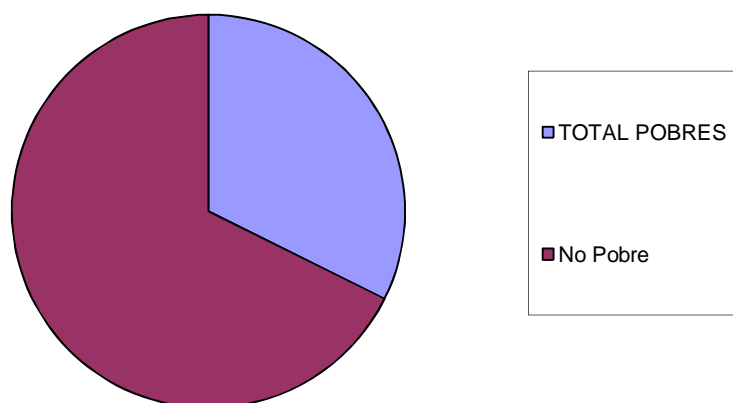


**INTEGRANDO POBREZA COYUNTURAL CENTRO A**

Hogar Pobre Extremo	ICAPC<1	22	0,11
Pobre Relativo	1< ICAPC<2	41	0,21
<b>TOTAL POBRES</b>		<b>63</b>	<b>0,32</b>
No Pobre	ICAPC >2	132	0,67
<b>TOTAL.....</b>		<b>195</b>	<b>1</b>



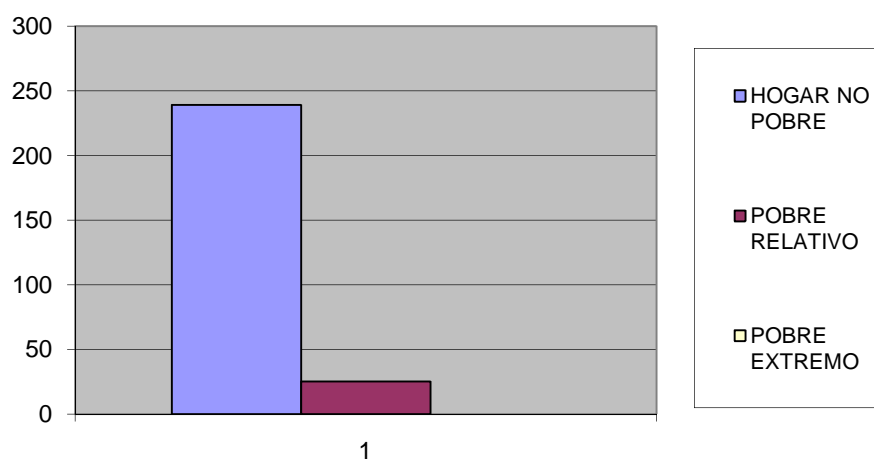
### POBREZA INTEGRADA COYUNTURAL CENTRO A



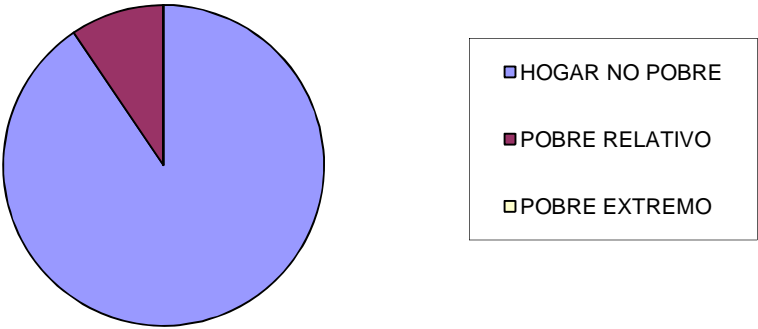
#### **Centro A:** Pobreza Estructural

HOGAR NO POBRE	239	0,91
POBRE RELATIVO	25	0,09
POBRE EXTREMO	0	0,00
TOTAL	264	1,00

### POBREZA ESTRUCTURAL CENTRO A

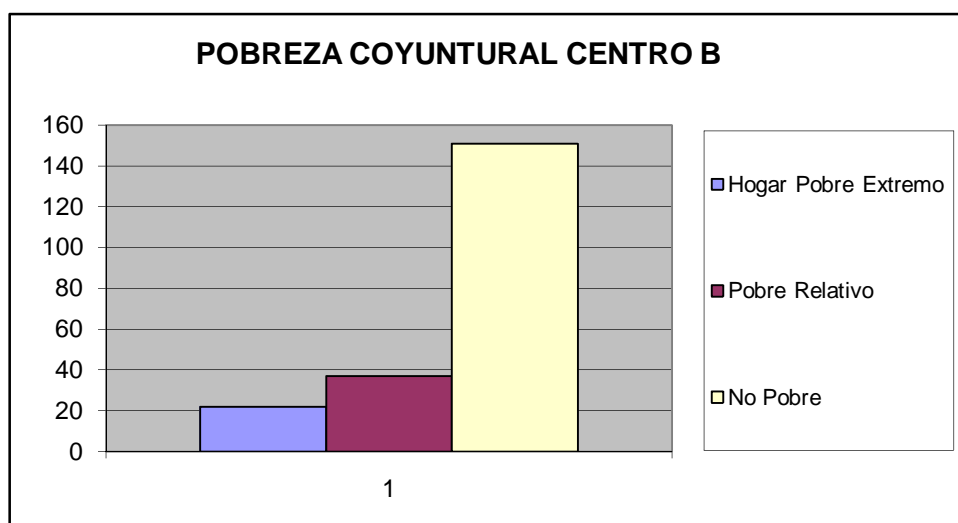


**POBREZA ESTRUCTURAL INTEGRADA CENTRO A.**

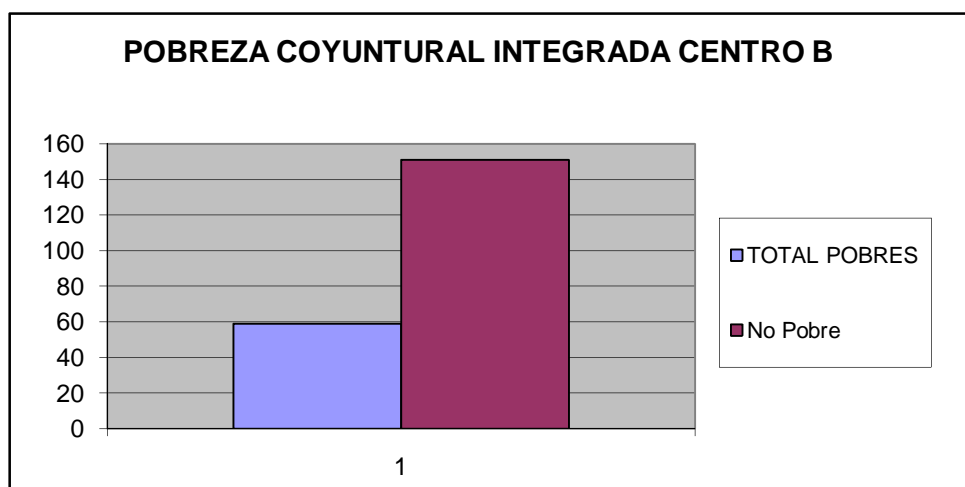


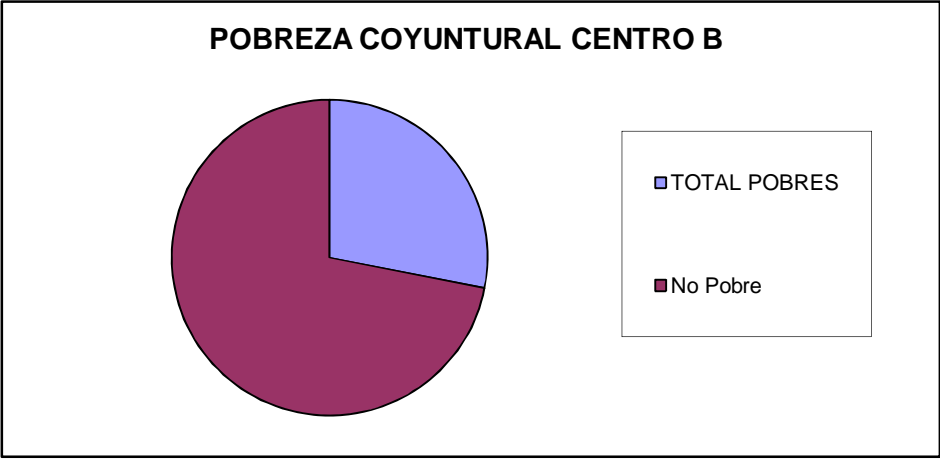
**Centro B:** Pobreza Coyuntural.

Hogar Pobre Extremo	ICAPC<1	22	0,10
Pobre Relativo	1< ICAPC<2	37	0,18
No Pobre	ICAPC >2	151	0,72
<b>TOTAL.....</b>		<b>210</b>	<b>1,00</b>



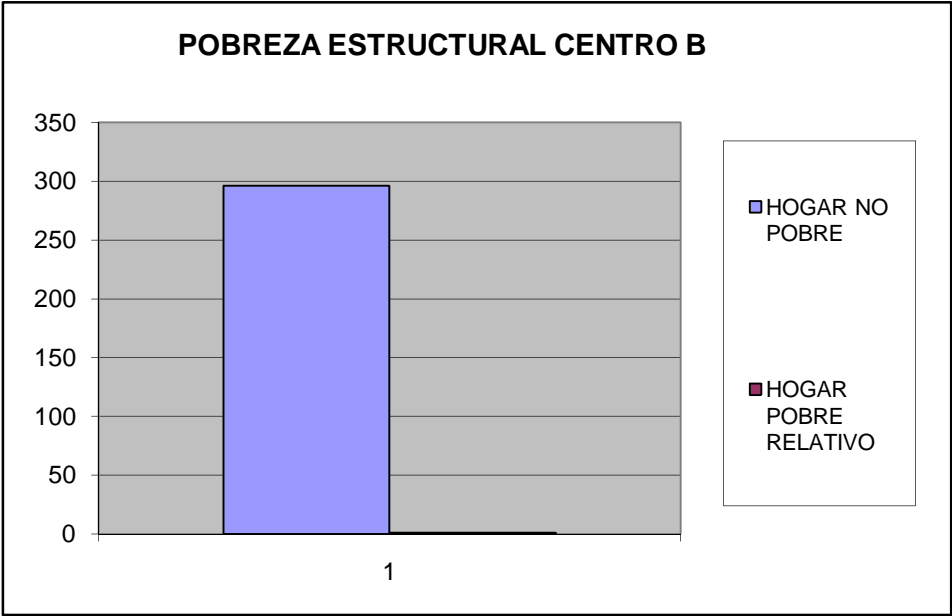
Hogar Pobre Extremo	ICAPC<1	22	0,10
Pobre Relativo	1< ICAPC<2	37	0,18
<b>TOTAL POBRES</b>		<b>59</b>	<b>0,28</b>
No Pobre		151	0,72
<b>TOTAL.....</b>		<b>210</b>	<b>1,00</b>



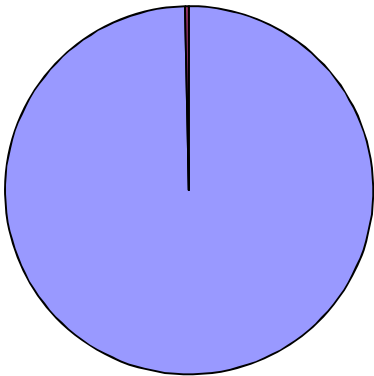


**Centro B:** Pobreza Estructural.

HOGAR NO POBRE	296	0,997
HOGAR POBRE RELATIVO	1	0,003
HOGAR POBRE EXTREMO	0	0,000
TOTAL	297	1,000



**POBREZA ESTRUCTURAL INTEGRADA CENTRO B**

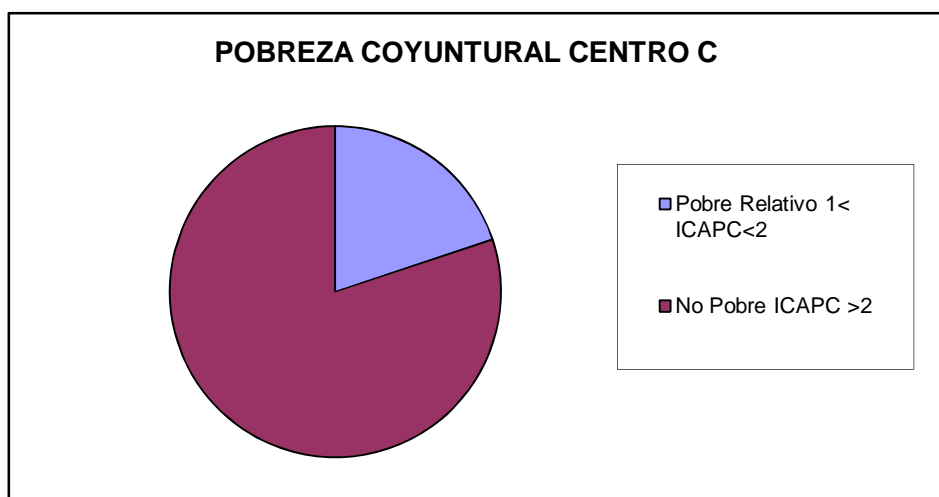
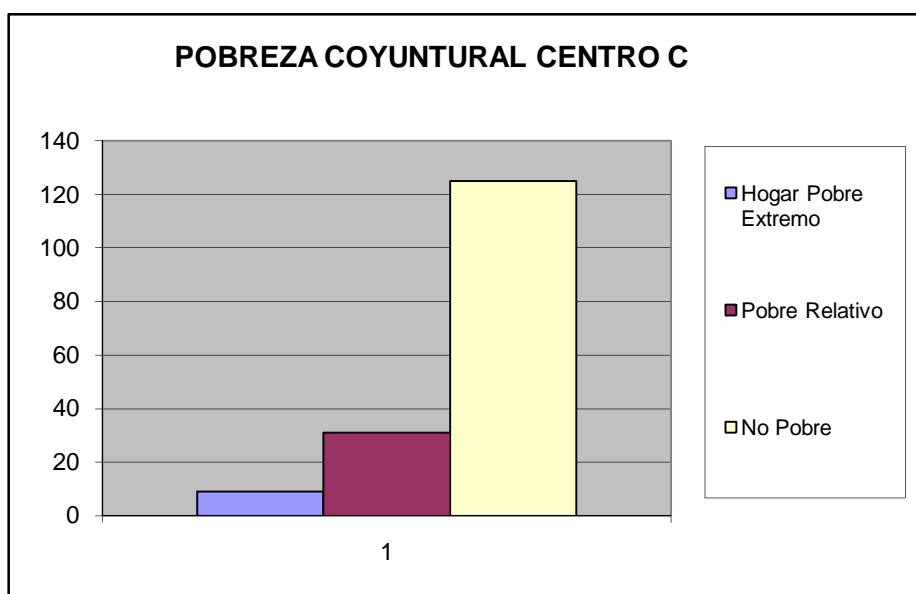


- HOGAR NO POBRE
- HOGAR POBRE RELATIVO

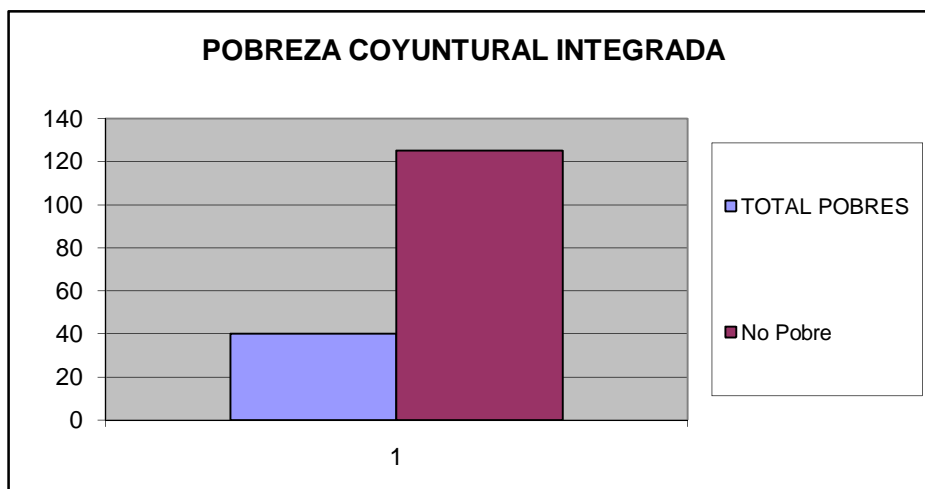


**Centro C:** Pobreza Coyuntural.

Hogar Pobre Extremo	ICAPC<1	9	0,05
Pobre Relativo	1< ICAPC<2	31	0,19
No Pobre	ICAPC >2	125	0,76
<b>TOTAL.....</b>		<b>165</b>	<b>1,00</b>

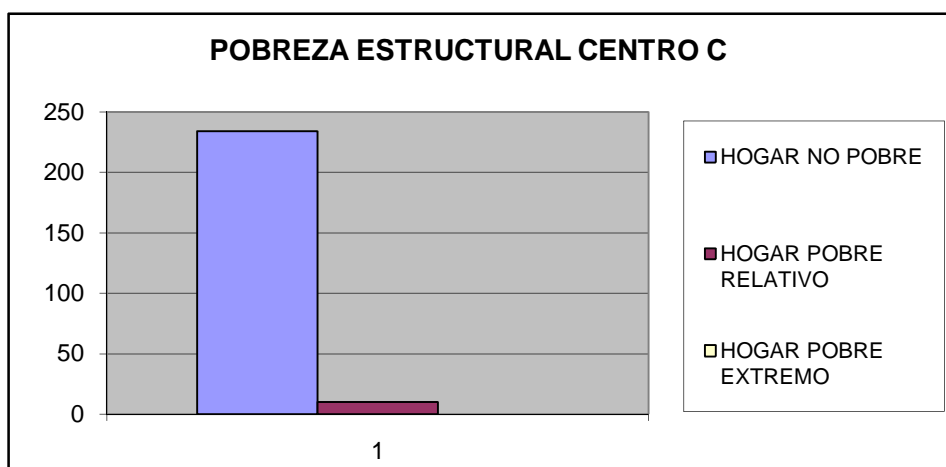


Hogar Pobre Extremo	ICAPC<1	9	0,05
Pobre Relativo	1< ICAPC<2	31	0,19
<b>TOTAL POBRES</b>		<b>40</b>	<b>0,24</b>
No Pobre	ICAPC >2	125	0,76
<b>TOTAL.....</b>		<b>165</b>	<b>1,00</b>

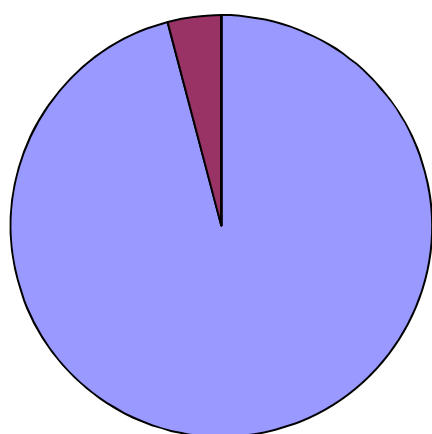


**Centro C:** Pobreza Estructural.

HOGAR NO POBRE	234	0,959
HOGAR POBRE RELATIVO	10	0,041
HOGAR POBRE EXTREMO	0	0,000
<b>TOTAL</b>	<b>244</b>	<b>1,000</b>



### POBREZA ESTRUCTURAL CENTRO C



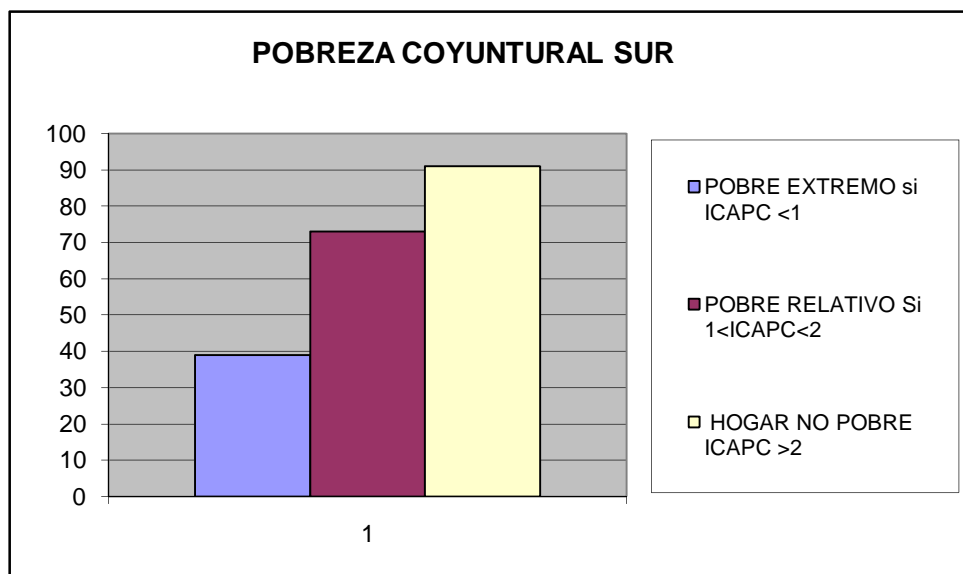
■ HOGAR NO POBRE

■ HOGAR POBRE  
RELATIVO

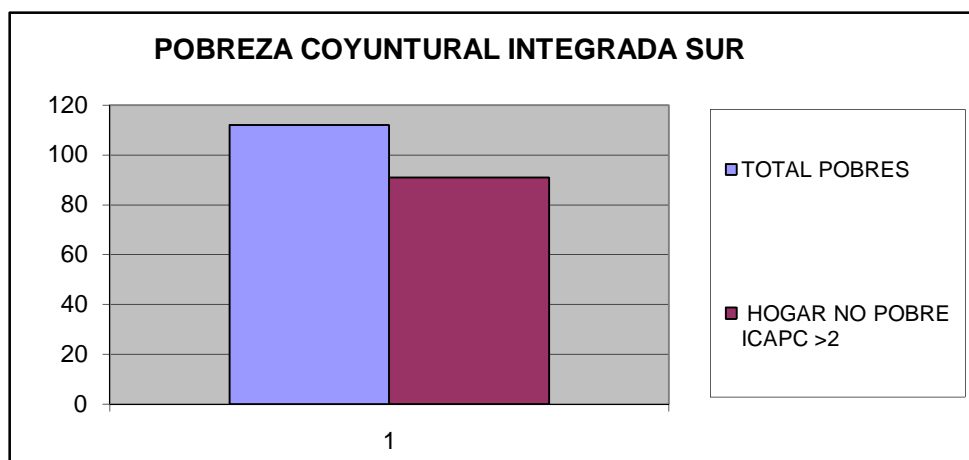
□ HOGAR POBRE  
EXTREMO

**Sur:** Pobreza Coyuntural.

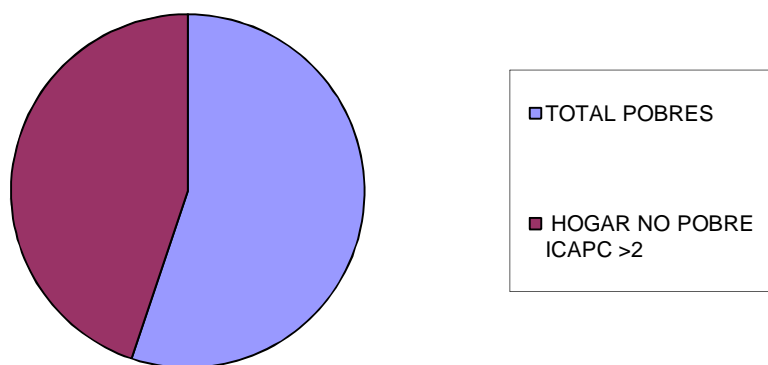
POBRE EXTREMO si ICAPC <1	39	0,19
POBRE RELATIVO Si 1<ICAPC<2	73	0,36
HOGAR NO POBRE ICAPC >2	91	0,45
<b>TOTAL</b>	<b>203</b>	<b>1</b>



POBRE EXTREMO si ICAPC <1	39	0,192
POBRE RELATIVO Si 1<ICAPC<2	73	0,360
<b>TOTAL POBRES</b>	<b>112</b>	<b>0,552</b>
HOGAR NO POBRE ICAPC >2	91	0,448
<b>TOTAL</b>	<b>203</b>	<b>1</b>



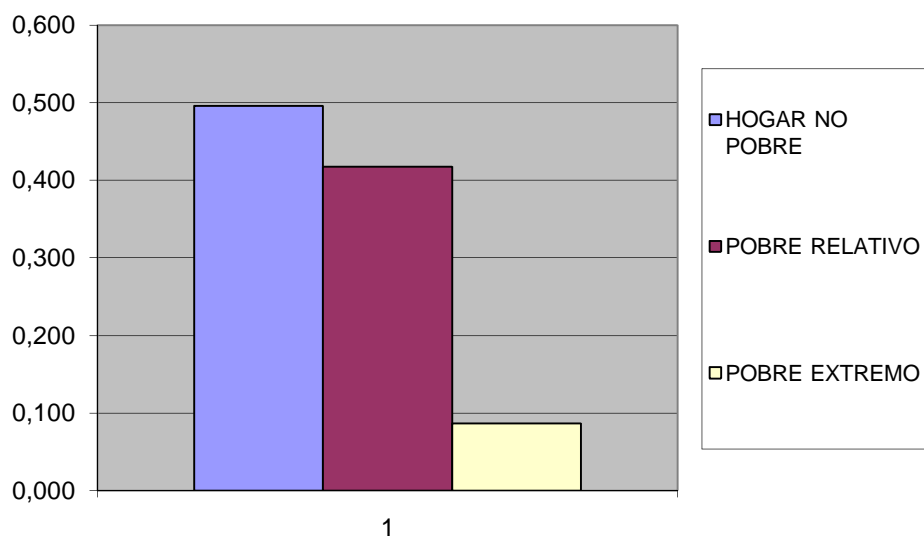
### POBREZA COYUNTURAL INTEGRADA SUR



**Sur:** Pobreza Estructural.

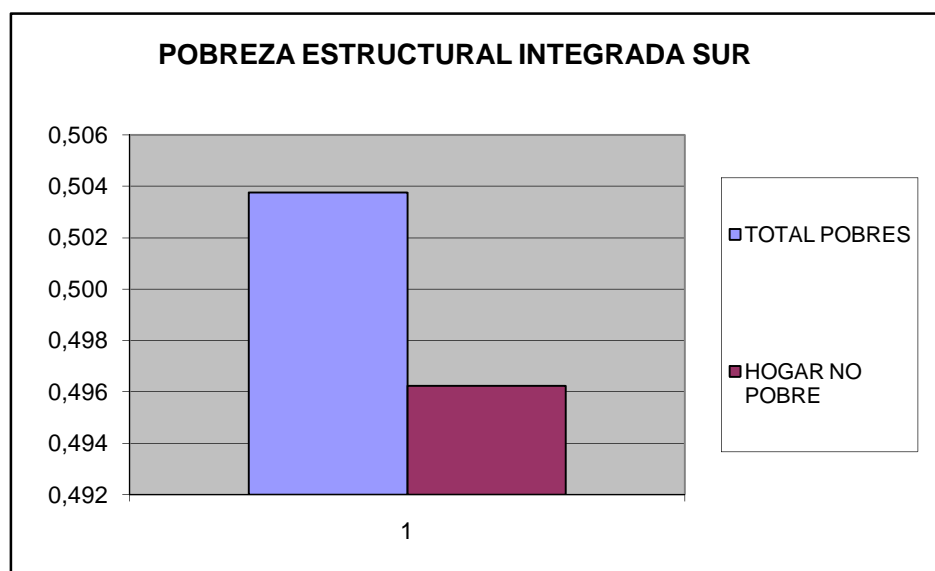
HOGAR NO POBRE	132	0,496
POBRE RELATIVO	111	0,417
POBRE EXTREMO	23	0,086
TOTAL	266	1

### POBREZA ESTRUCTURAL SUR.

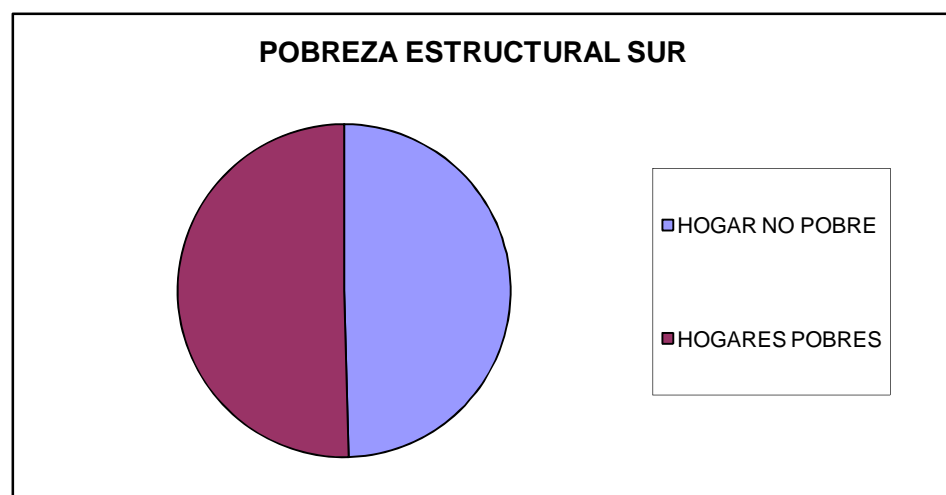


**Sur:** Pobreza Estructural Integrada

HOGAR NO POBRE	132	0,496
POBRE RELATIVO	111	0,417
POBRE EXTREMO	23	0,086
<b>TOTAL POBRES</b>	<b>134</b>	<b>0,504</b>
TOTAL	266	1



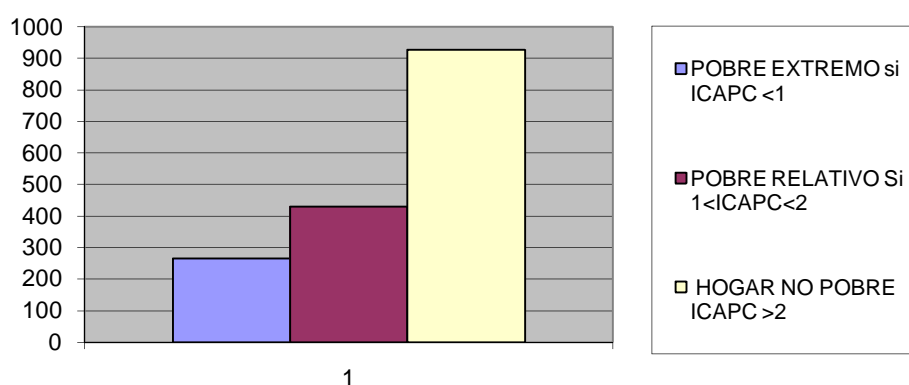
HOGAR NO POBRE	0,496
HOGARES POBRES	0,504
TOTAL	<b>1,000</b>



### TODO EL MUNICIPIO POBREZA COYUNTURAL

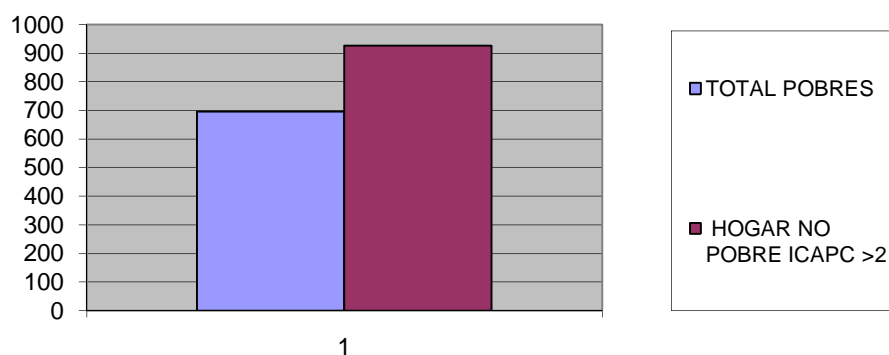
POBRE EXTREMO si ICAPC <1	265	0,163
POBRE RELATIVO Si 1<ICAPC<2	431	0,266
HOGAR NO POBRE ICAPC >2	926	0,571
TOTAL	1622	1

### POBREZA COYUNTURAL TODO EL MUNICIPIO

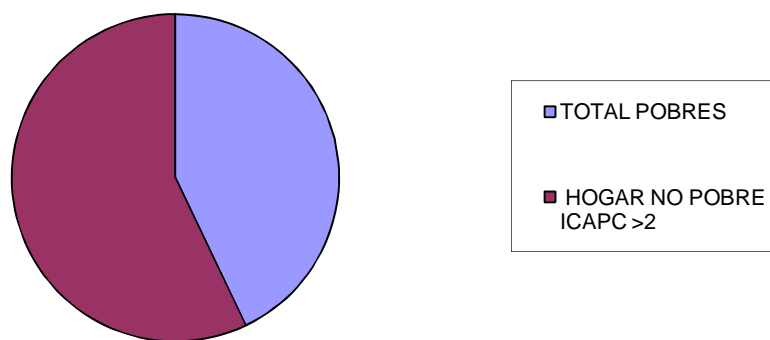


POBRE EXTREMO si ICAPC <1	265	0,163
POBRE RELATIVO Si 1<ICAPC<2	431	0,266
TOTAL POBRES	696	<b>0,429</b>
HOGAR NO POBRE ICAPC >2	926	0,571
TOTAL	1622	1,000

### POBREZA INTEGRADA COYUNTURAL TODO EL MUNICIPIO



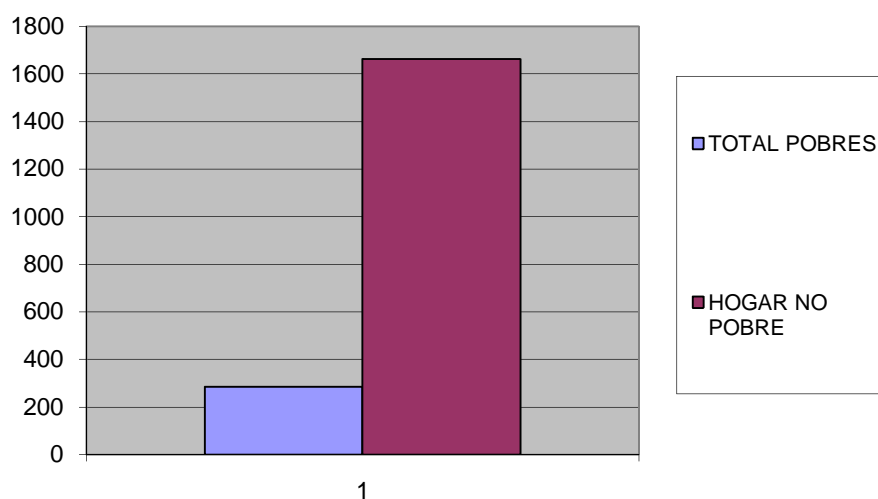
### POBREZA COYUNTURAL INTEGRADA MUNICIPAL.



### POBREZA ESTRUCTURAL TODO EL MUNICIPIO.

HOGAR NO POBRE	1663	0,8536961
POBRE RELATIVO	218	0,11190965
POBRE EXTREMO	67	0,03439425
TOTAL POBRES	285	0,1463039
TOTAL	1948	1

### POBREZA ESTRUCTURAL INTEGRADA





**POBREZA RELATIVA ESTRUCTURAL MUNICIPAL.**

HOGAR NO POBRES	0,853
TOTAL POBRES	0,1463
	1,00

**POBREZA ESTRUCTURAL MUNICIPAL.**

