



República Bolivariana de Venezuela
Estado Carabobo
Sala Técnica del Consejo Local de Planificación Pública
del Municipio San Diego

Indice de Bienestar Humano Municipal de San Diego 2012.

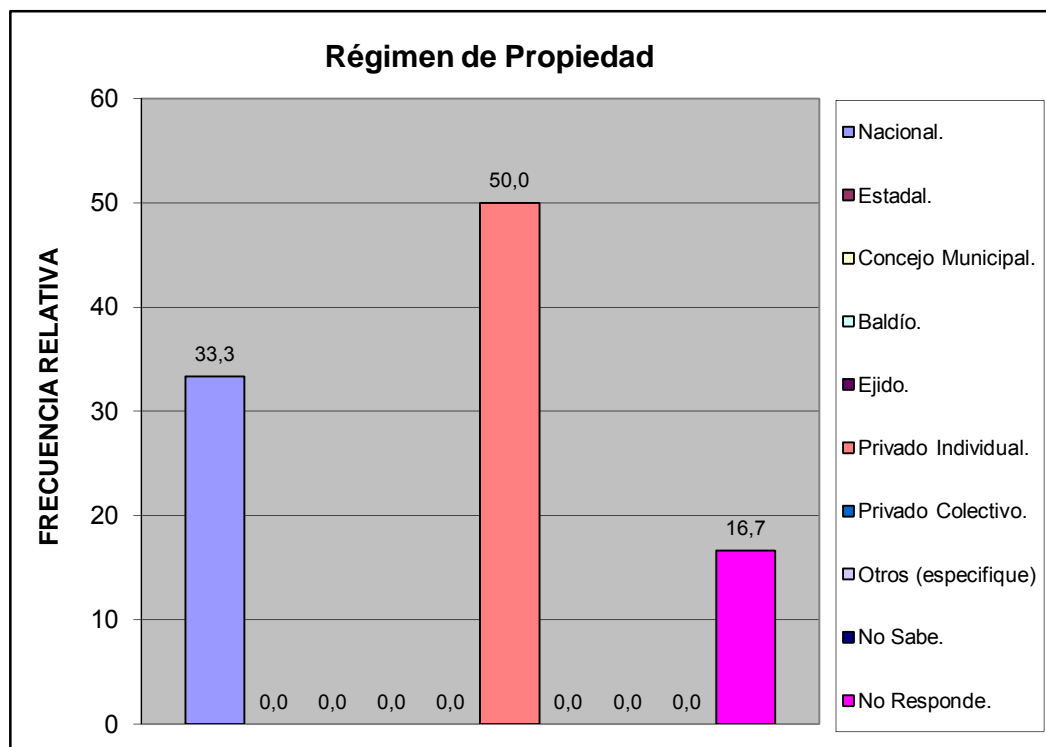
DECODIFICACION DE RESULTADOS DEL INSTRUMENTO

I.- DATOS DE LOCALIZACIÓN DE LA VIVIENDA.

| Sector | Nombre de Residencia o urbanismo |
|---------|----------------------------------|
| Norte A | Camoruco |

II.- SITUACION SOCIOECONOMICA

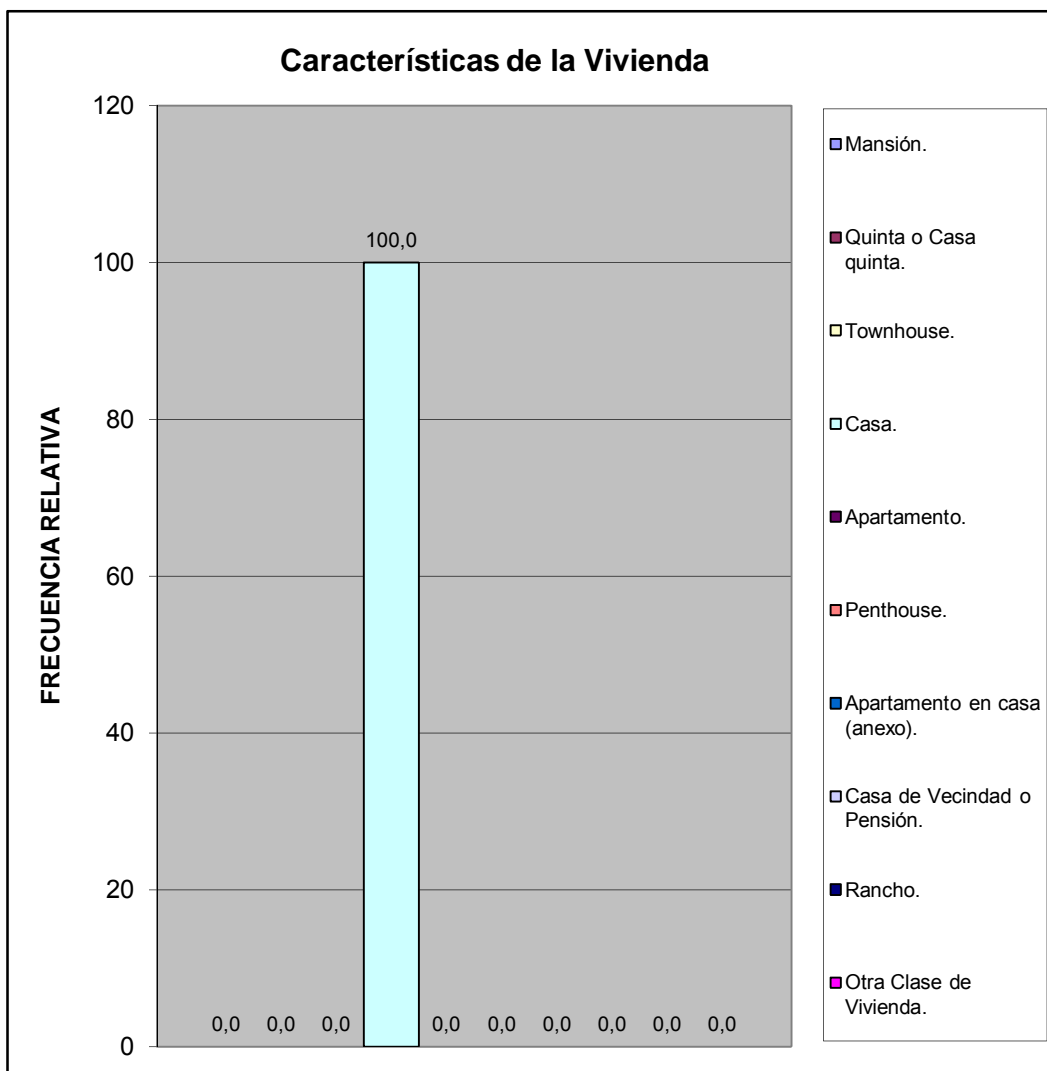
| Régimen de Propiedad | fa | % |
|----------------------|----------|------------|
| Nacional. | 2 | 33,3 |
| Estadal. | 0 | 0,0 |
| Concejo Municipal. | 0 | 0,0 |
| Baldío. | 0 | 0,0 |
| Ejido. | 0 | 0,0 |
| Privado Individual. | 3 | 50,0 |
| Privado Colectivo. | 0 | 0,0 |
| Otros (especifique) | 0 | 0,0 |
| No Sabe. | 0 | 0,0 |
| No Responde. | 1 | 16,7 |
| TOTAL | 6 | 100 |



| | |
|---------|----------|
| Norte A | Camoruco |
|---------|----------|

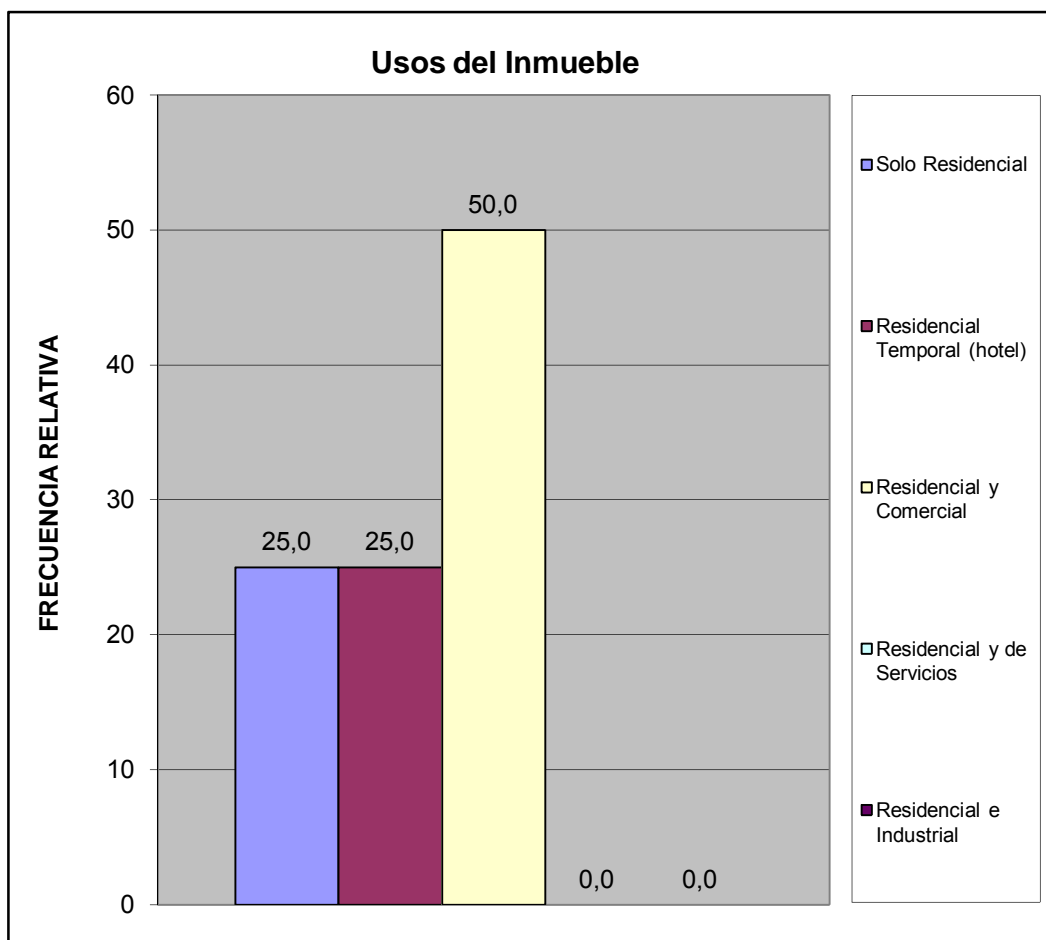
| Características de la Vivienda | fa | % |
|--------------------------------|----|-----|
| Mansión. | 0 | 0,0 |
| Quinta o Casa quinta. | 0 | 0,0 |

| | | |
|------------------------------|----------|------------|
| Townhouse. | 0 | 0,0 |
| Casa. | 6 | 100,0 |
| Apartamento. | 0 | 0,0 |
| Penthouse. | 0 | 0,0 |
| Apartamento en casa (anexo). | 0 | 0,0 |
| Casa de Vecindad o Pensión. | 0 | 0,0 |
| Rancho. | 0 | 0,0 |
| Otra Clase de Vivienda. | 0 | 0,0 |
| TOTAL | 6 | 100 |



| | |
|----------------|-----------------|
| Norte A | Camoruco |
|----------------|-----------------|

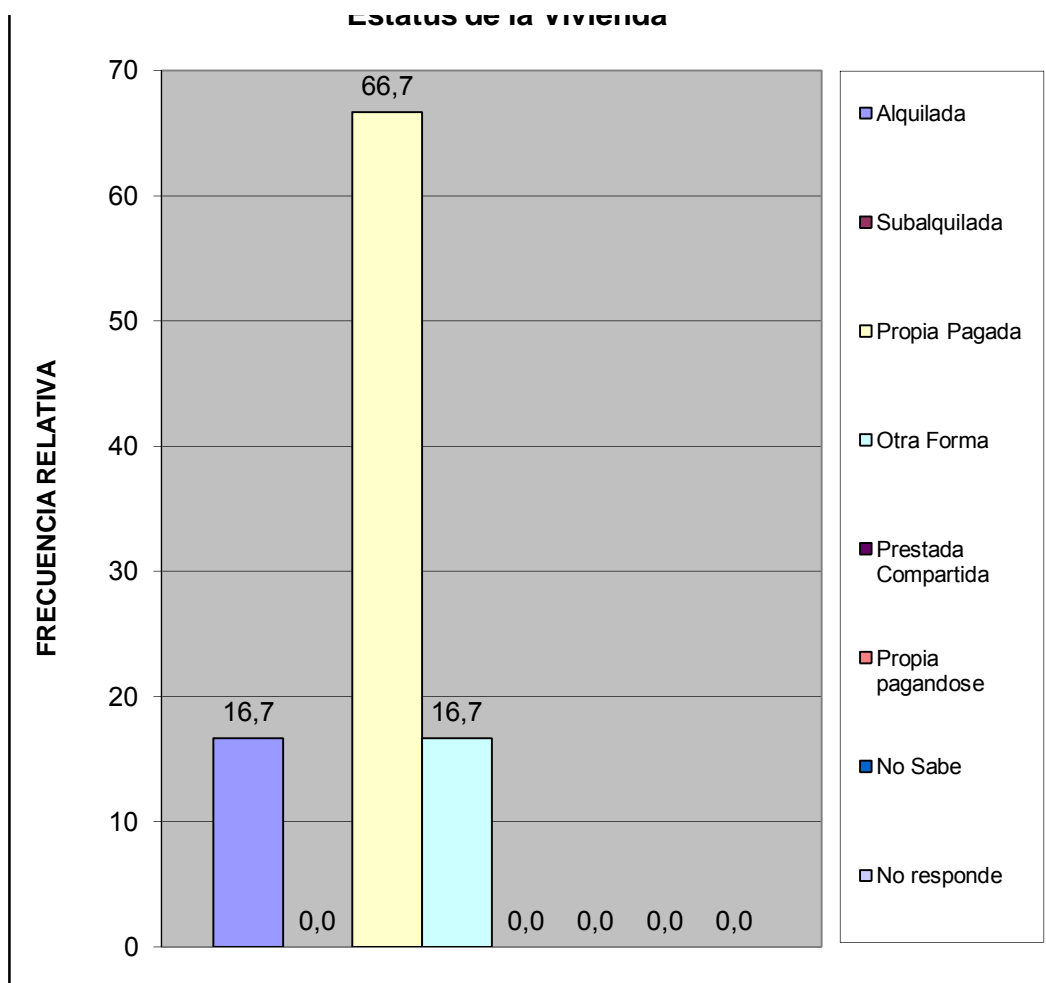
| Usos del Inmueble | fa | % |
|------------------------------|----------|------------|
| Solo Residencial | 1 | 25,0 |
| Residencial Temporal (hotel) | 1 | 25,0 |
| Residencial y Comercial | 2 | 50,0 |
| Residencial y de Servicios | 0 | 0,0 |
| Residencial e Industrial | 0 | 0,0 |
| TOTAL | 4 | 100 |



| | |
|---------|----------|
| Norte A | Camoruco |
|---------|----------|

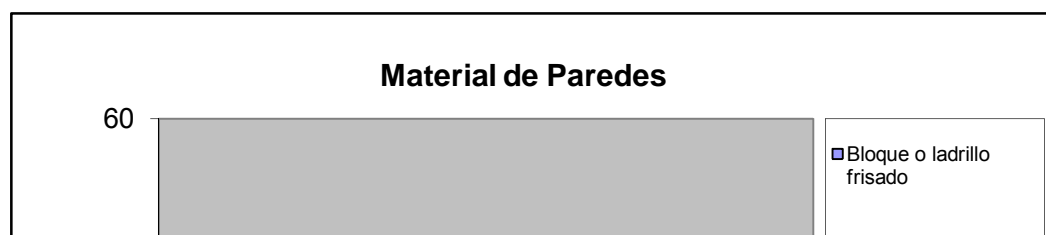
| Estatus de la Vivienda | fa | % |
|------------------------|----------|------------|
| Alquilada | 1 | 16,7 |
| Subalquilada | 0 | 0,0 |
| Propia Pagada | 4 | 66,7 |
| Otra Forma | 1 | 16,7 |
| Prestada Compartida | 0 | 0,0 |
| Propia pagandose | 0 | 0,0 |
| No Sabe | 0 | 0,0 |
| No responde | 0 | 0,0 |
| TOTAL | 6 | 100 |

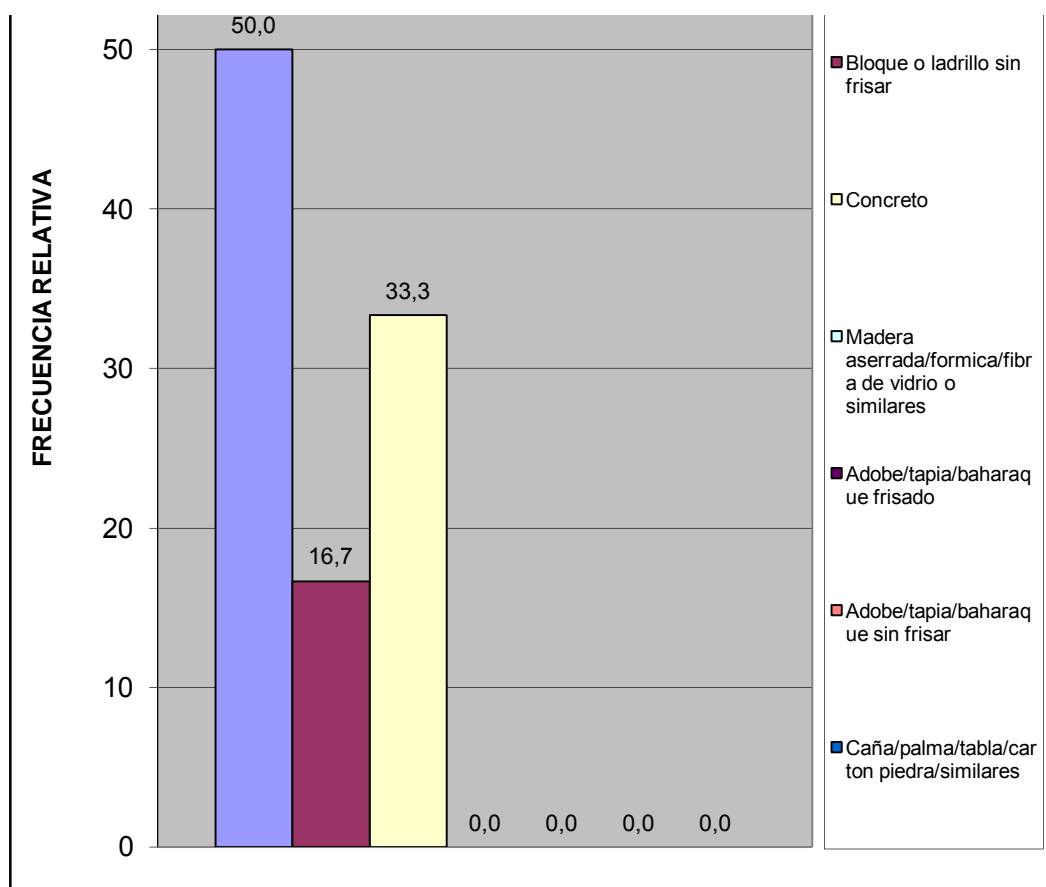
| |
|-------------------------------|
| Estatus de la Vivienda |
|-------------------------------|



| | |
|---------|----------|
| Norte A | Camoruco |
|---------|----------|

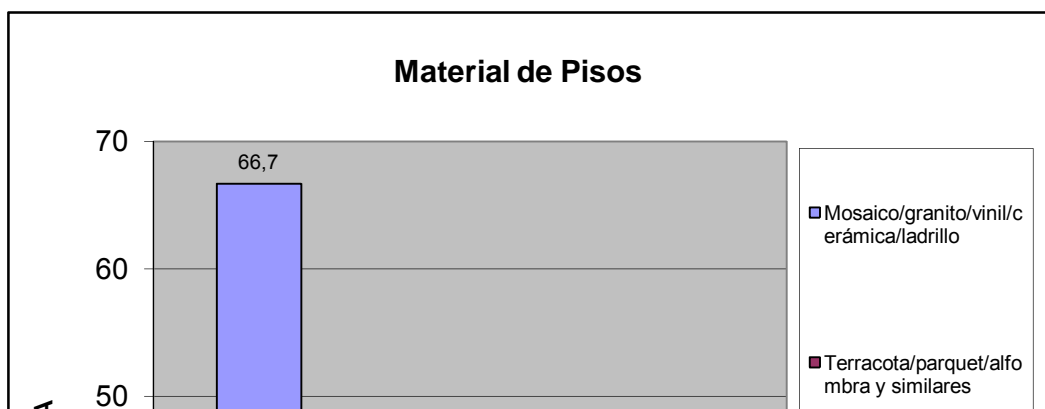
| Material de Construcción Predominante en Paredes | fa | % |
|---|----------|------------|
| Bloque o ladrillo frisado | 3 | 50,0 |
| Bloque o ladrillo sin frisar | 1 | 16,7 |
| Concreto | 2 | 33,3 |
| Madera aserrada/formica/fibra de vidrio o similares | 0 | 0,0 |
| Adobe/tapia/baharaque frisado | 0 | 0,0 |
| Adobe/tapia/baharaque sin frisar | 0 | 0,0 |
| Caña/palma/tabla/carton piedra/similares | 0 | 0,0 |
| TOTAL | 6 | 100 |

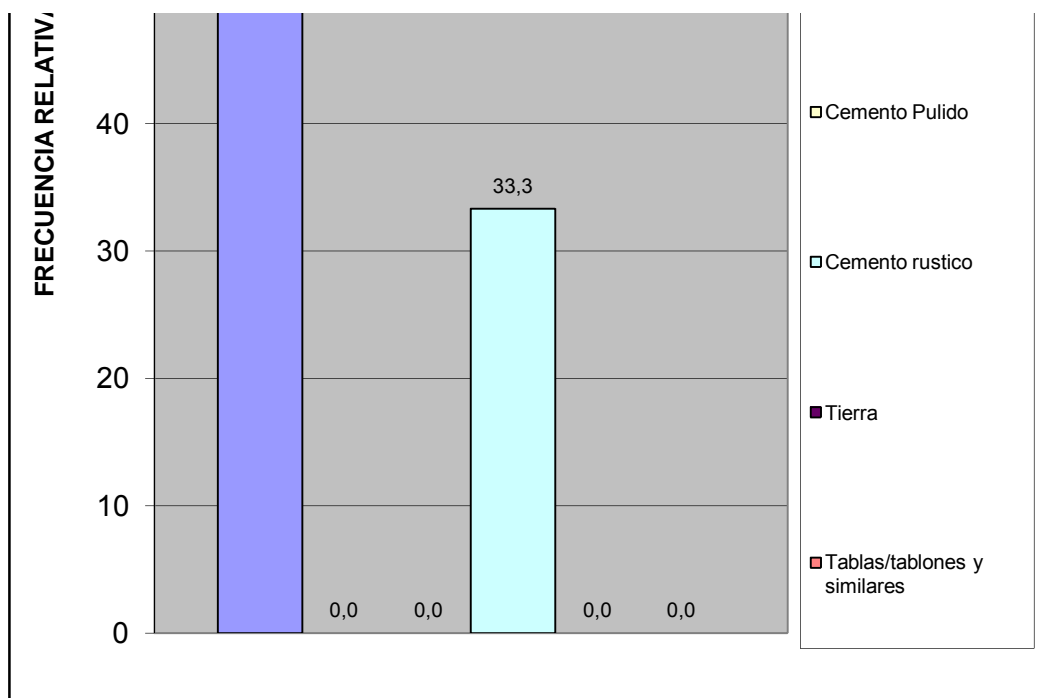




| | |
|---------|----------|
| Norte A | Camoruco |
|---------|----------|

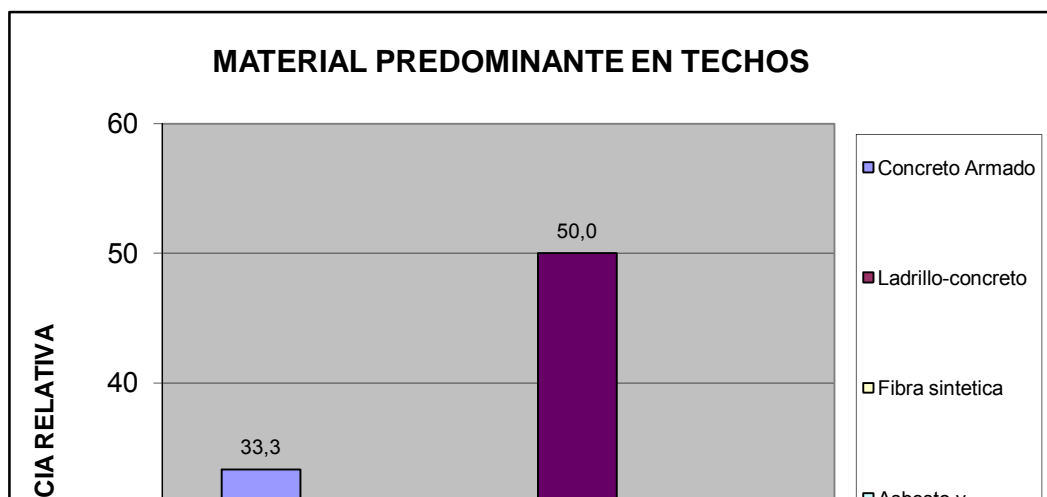
| Material de Construcción Predominante en Pisos | fa | % |
|--|----------|------------|
| Mosaico/granito/vinil/cerámica/ladrillo | 4 | 66,7 |
| Terracota/parquet/alfombra y similares | 0 | 0,0 |
| Cemento Pulido | 0 | 0,0 |
| Cemento rustico | 2 | 33,3 |
| Tierra | 0 | 0,0 |
| Tablas/tablon y similares | 0 | 0,0 |
| TOTAL | 6 | 100 |

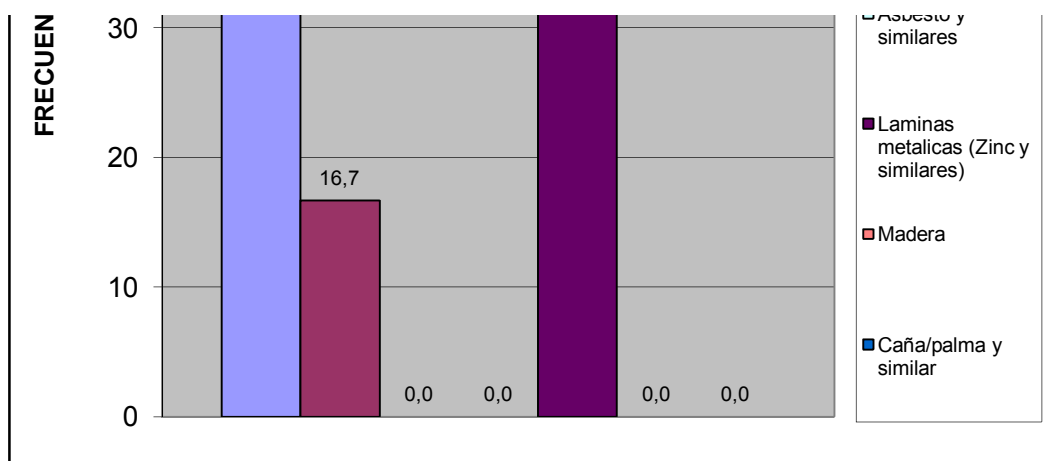




| | |
|---------|----------|
| Norte A | Camoruco |
|---------|----------|

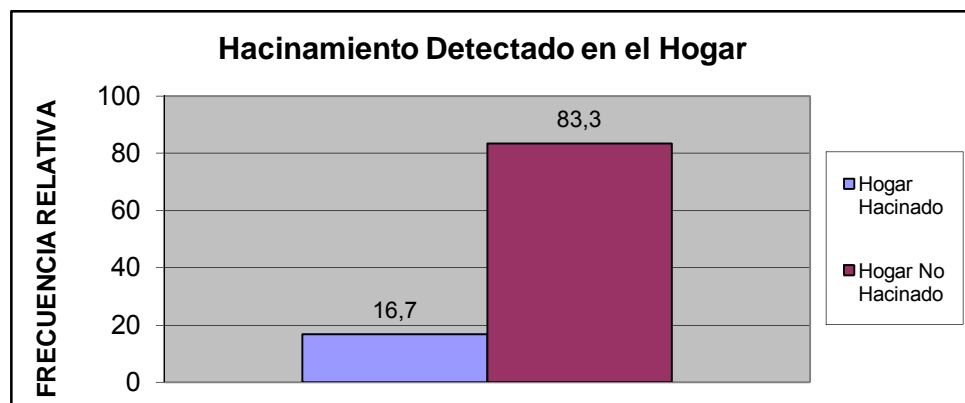
| Material de Construcción Predominante en Techos | fa | % |
|---|----------|------------|
| Concreto Armado | 2 | 33,3 |
| Ladrillo-concreto | 1 | 16,7 |
| Fibra sintetica | 0 | 0,0 |
| Asbesto y similares | 0 | 0,0 |
| Laminas metalicas (Zinc y similares) | 3 | 50,0 |
| Madera | 0 | 0,0 |
| Caña/palma y similar | 0 | 0,0 |
| TOTAL | 6 | 100 |



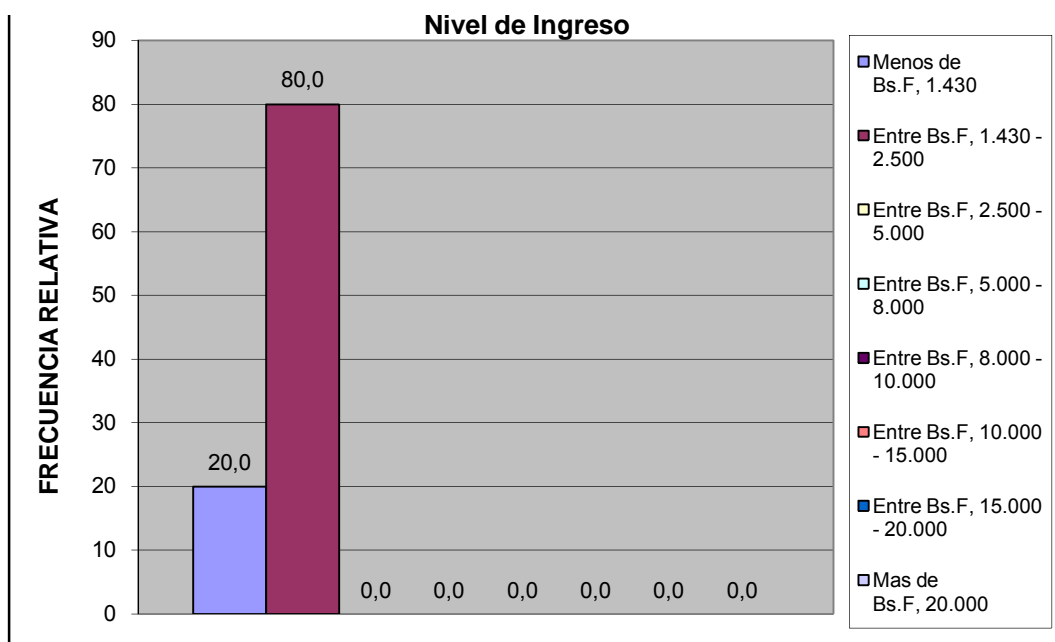


| | |
|---------|----------|
| Norte A | Camoruco |
|---------|----------|

| Hacinamiento Detectado | fa | % |
|------------------------|----------|------------|
| Hogar Hacinado | 1 | 16,7 |
| Hogar No Hacinadc | 5 | 83,3 |
| Total | 6 | 100 |

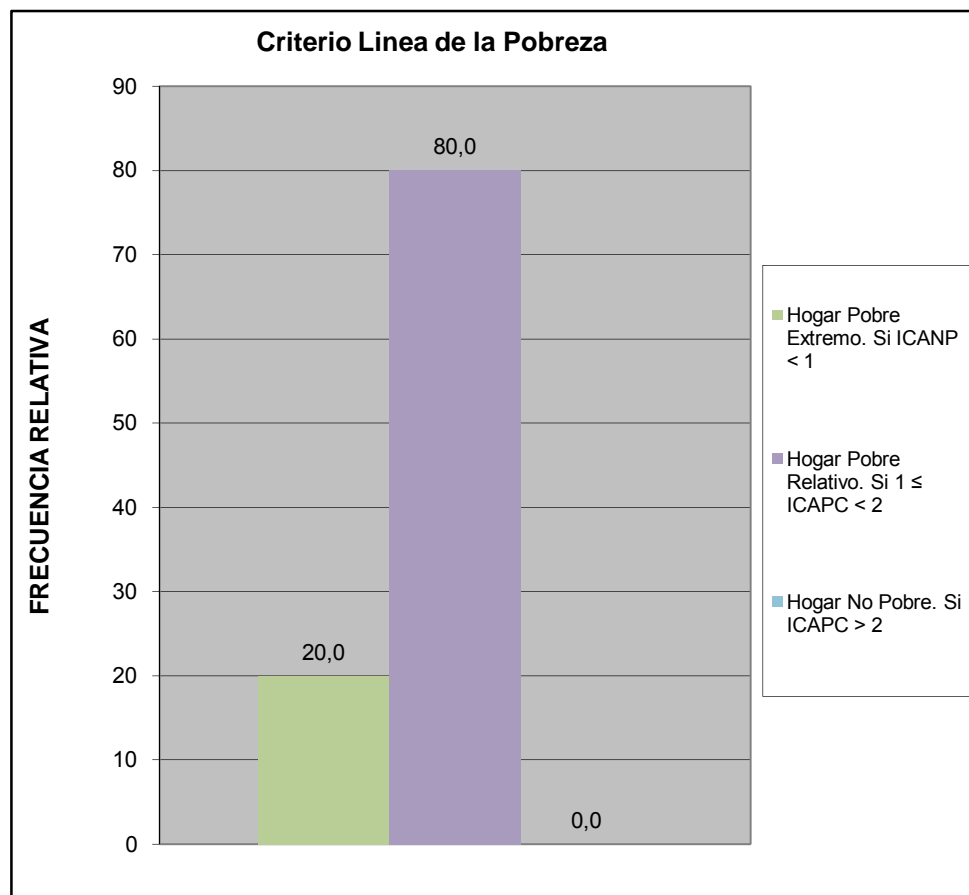


| Ingreso Familiar | fa | % |
|-----------------------------|----------|------------|
| Menos de Bs.F, 1.430 | 1 | 20,0 |
| Entre Bs.F, 1.430 - 2.500 | 4 | 80,0 |
| Entre Bs.F, 2.500 - 5.000 | 0 | 0,0 |
| Entre Bs.F, 5.000 - 8.000 | 0 | 0,0 |
| Entre Bs.F, 8.000 - 10.000 | 0 | 0,0 |
| Entre Bs.F, 10.000 - 15.000 | 0 | 0,0 |
| Entre Bs.F, 15.000 - 20.000 | 0 | 0,0 |
| Mas de Bs.F, 20.000 | 0 | 0,0 |
| TOTAL | 5 | 100 |



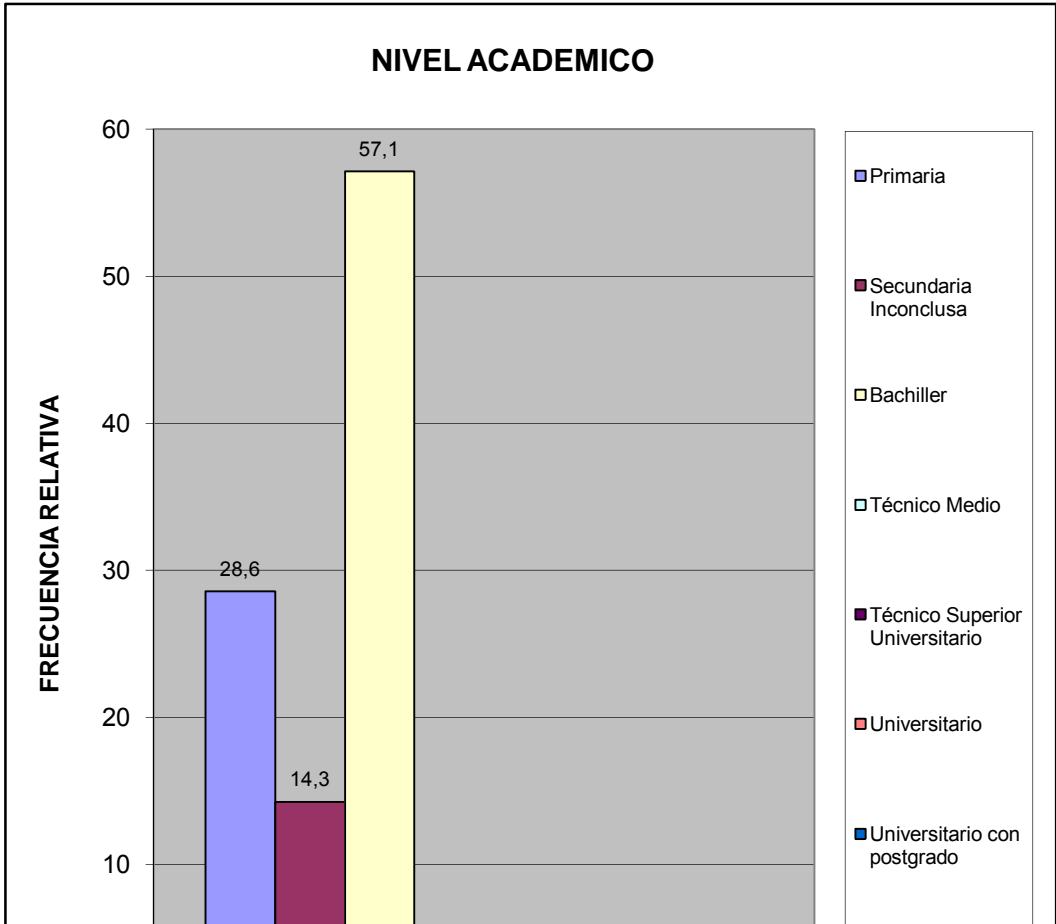
| | |
|---------|----------|
| Norte A | Camoruco |
|---------|----------|


| Criterio Linea de la Pobreza | fa | % |
|--|----------|------------|
| Hogar Pobre Extremo. Si ICANP < 1 | 1 | 20,0 |
| Hogar Pobre Relativo. Si $1 \leq \text{ICAPC} < 2$ | 4 | 80,0 |
| Hogar No Pobre. Si $\text{ICAPC} > 2$ | 0 | 0,0 |
| Total | 5 | 100 |



| | |
|---------|----------|
| Norte A | Camoruco |
|---------|----------|

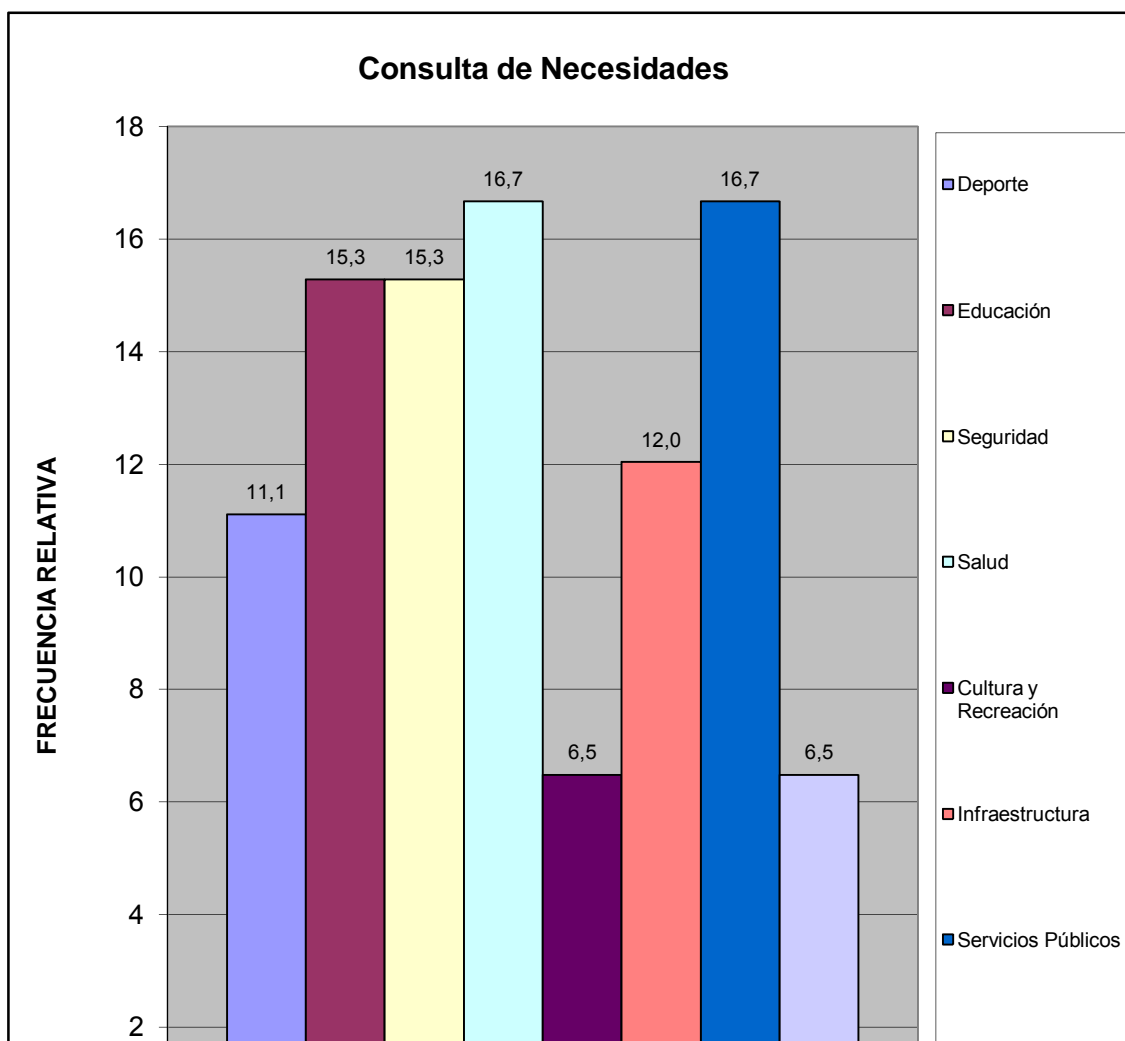
| Cual es el nivel academico de los miembros de la familia que trabajan en el hogar: | fa | % |
|--|----------|------------|
| Primaria | 2 | 28,6 |
| Secundaria Inconclusa | 1 | 14,3 |
| Bachiller | 4 | 57,1 |
| Técnico Medio | 0 | 0,0 |
| Técnico Superior Universitario | 0 | 0,0 |
| Universitario | 0 | 0,0 |
| Universitario con postgrado | 0 | 0,0 |
| Otro | 0 | 0,0 |
| TOTAL | 7 | 100 |






| Norte A | Camoruco |
|---------|----------|
|---------|----------|

| ¿Cuales cree que son los principales problemas de su comunidad, por orden de prioridad del 1 mayor importancia al 8 menor importancia relativa? | fa | % |
|---|------------|------------|
| Deporte | 24 | 11,1 |
| Educación | 33 | 15,3 |
| Seguridad | 33 | 15,3 |
| Salud | 36 | 16,7 |
| Cultura y Recreación | 14 | 6,5 |
| Infraestructura | 26 | 12,0 |
| Servicios Públicos | 36 | 16,7 |
| Ambiente | 14 | 6,5 |
| TOTAL | 216 | 100 |

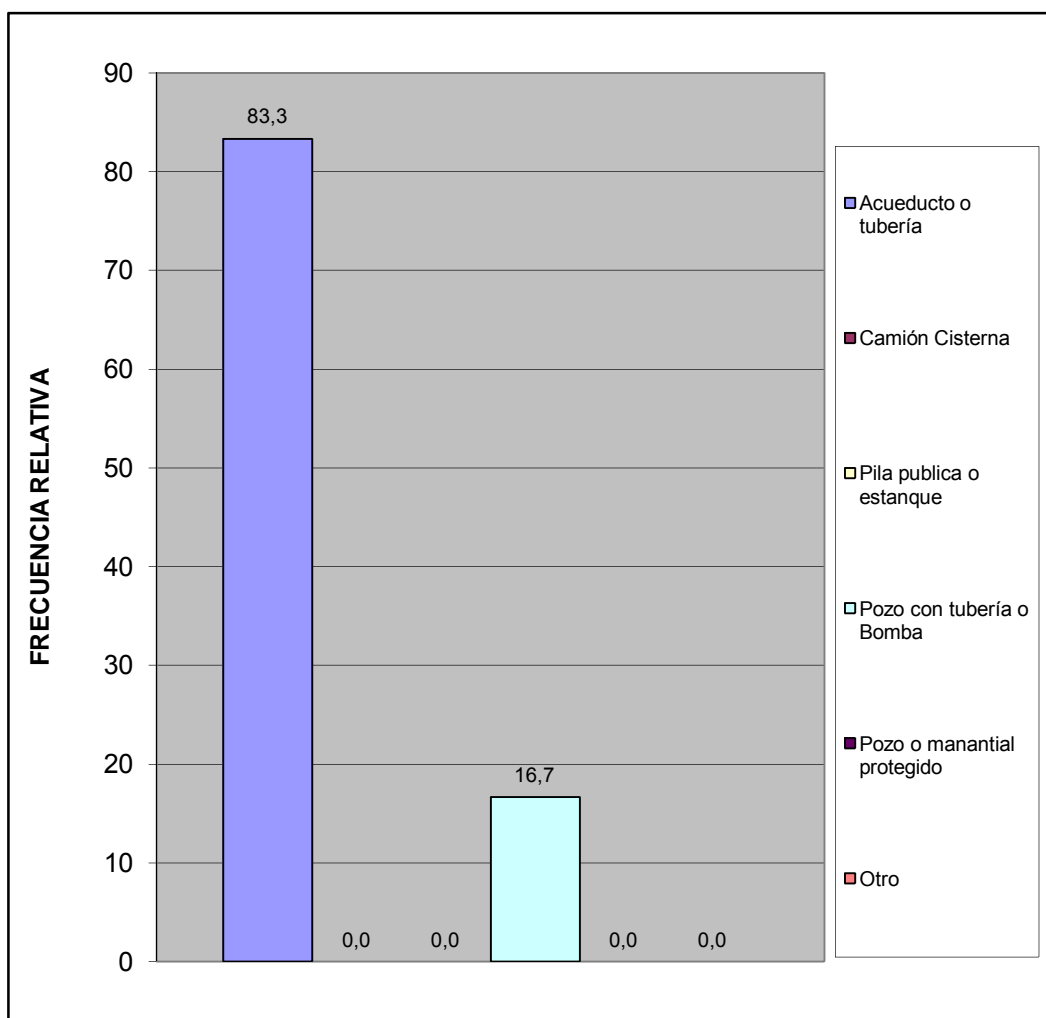




| | |
|---------|----------|
| Norte A | Camoruco |
|---------|----------|

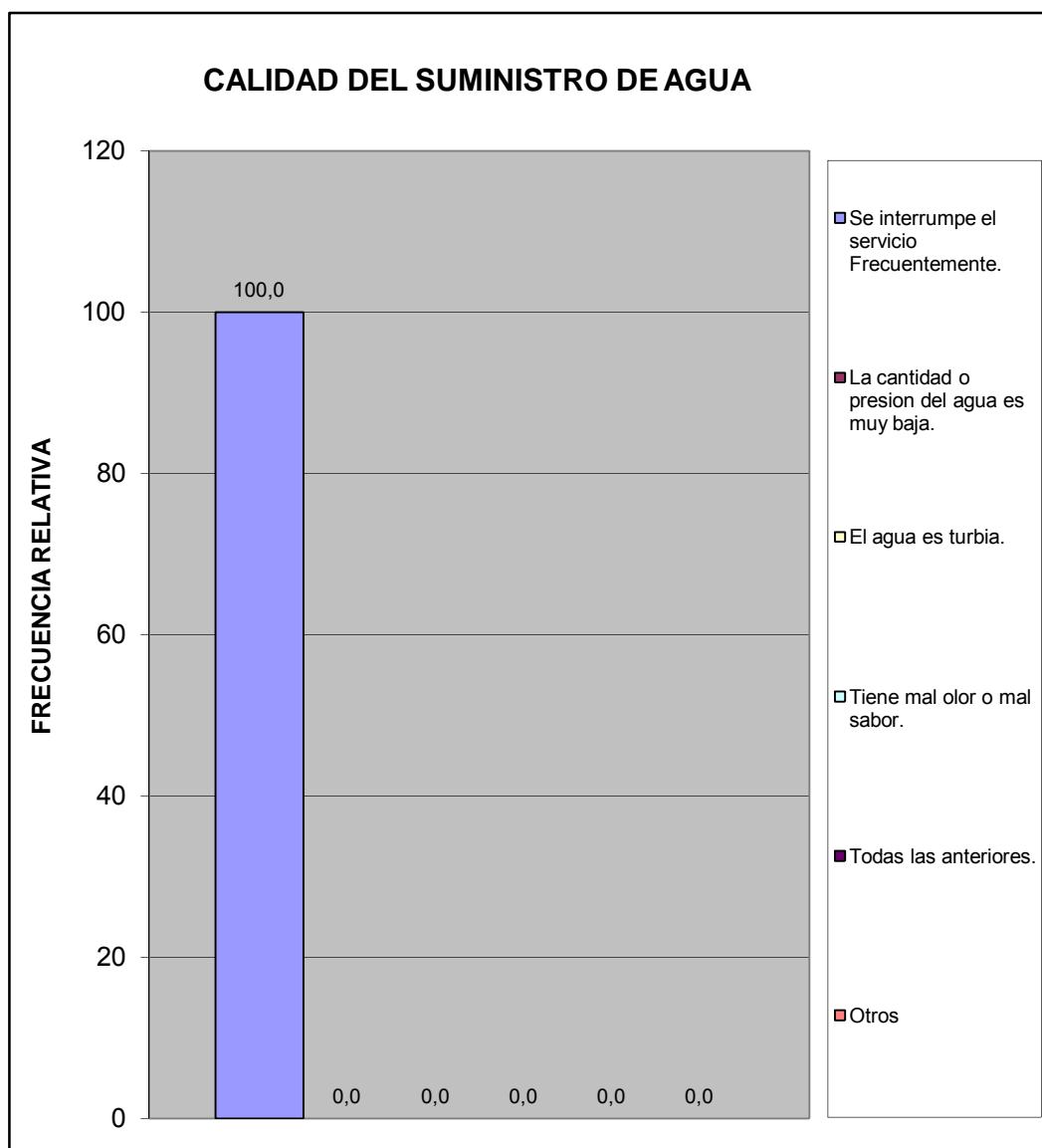
III.- SERVICIOS PUBLICOS.

| A esta Vivienda llega el agua por: | fa | % |
|------------------------------------|----------|------------|
| Acueducto o tubería | 5 | 83,3 |
| Camión Cisterna | 0 | 0,0 |
| Pila publica o estanque | 0 | 0,0 |
| Pozo con tubería o Bomba | 1 | 16,7 |
| Pozo o manantial protegido | 0 | 0,0 |
| Otro | 0 | 0,0 |
| TOTAL | 6 | 100 |



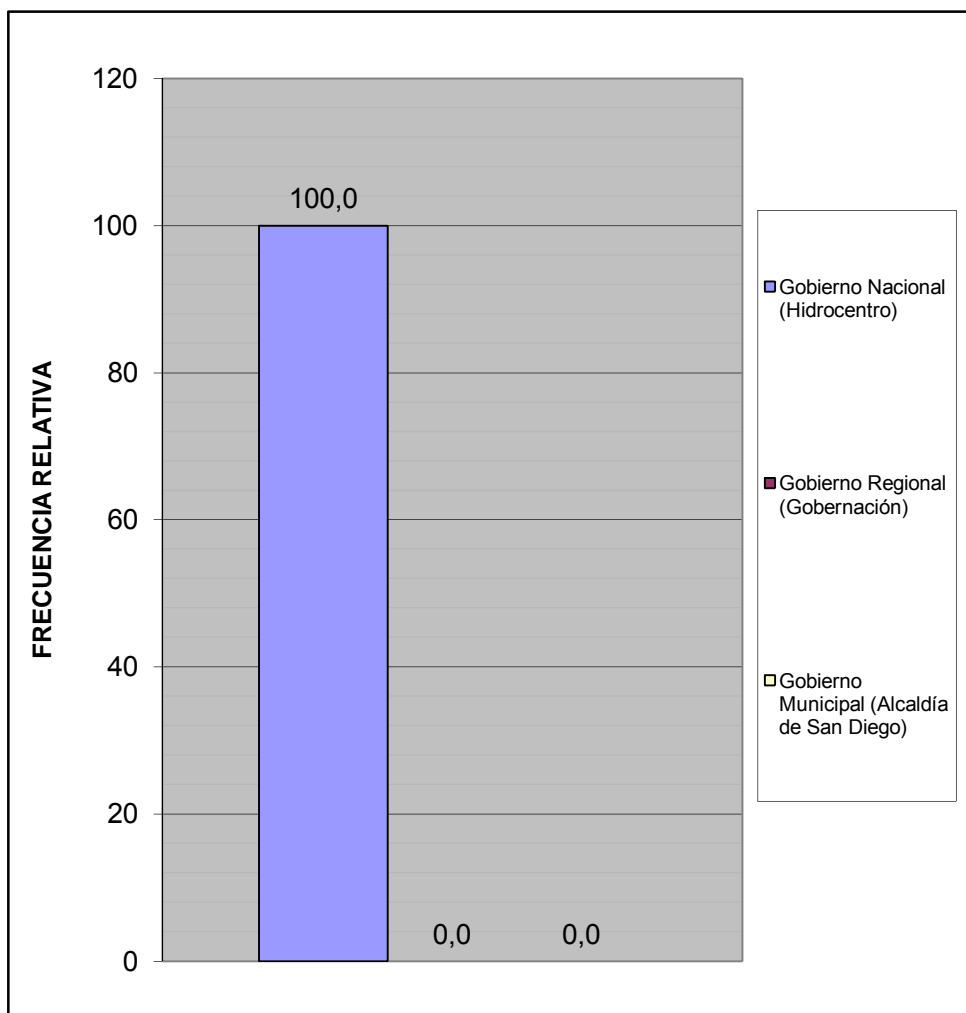
| | |
|---------|----------|
| Norte A | Camoruco |
|---------|----------|

| ¿En esta vivienda tienen alguno de estos problemas con el suministro de agua? | fa | % |
|---|----------|------------|
| Se interrumpe el servicio Frecuentemente. | 3 | 100,0 |
| La cantidad o presión del agua es muy baja. | 0 | 0,0 |
| El agua es turbia. | 0 | 0,0 |
| Tiene mal olor o mal sabor. | 0 | 0,0 |
| Todas las anteriores. | 0 | 0,0 |
| Otros | 0 | 0,0 |
| TOTAL | 3 | 100 |



| | |
|---------|----------|
| Norte A | Camoruco |
|---------|----------|

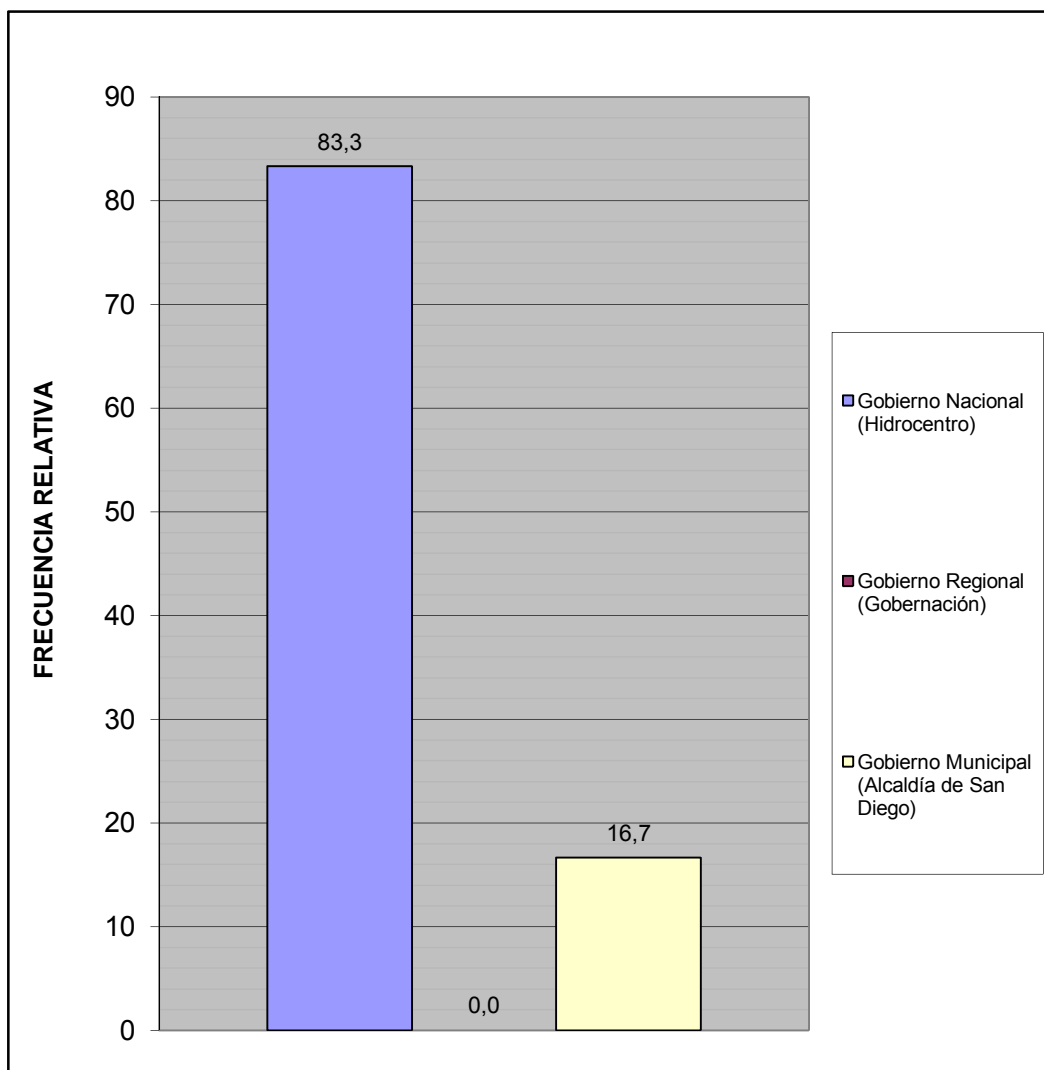
| ¿Conoce usted quien es el responsable del suministro de agua por tubería? | fa | % |
|---|----------|------------|
| Gobierno Nacional (Hidrocentro) | 6 | 100,0 |
| Gobierno Regional (Gobernación) | 0 | 0,0 |
| Gobierno Municipal (Alcaldía de San Diego) | 0 | 0,0 |
| TOTAL | 6 | 100 |



| | |
|----------------|-----------------|
| Norte A | Camoruco |
|----------------|-----------------|

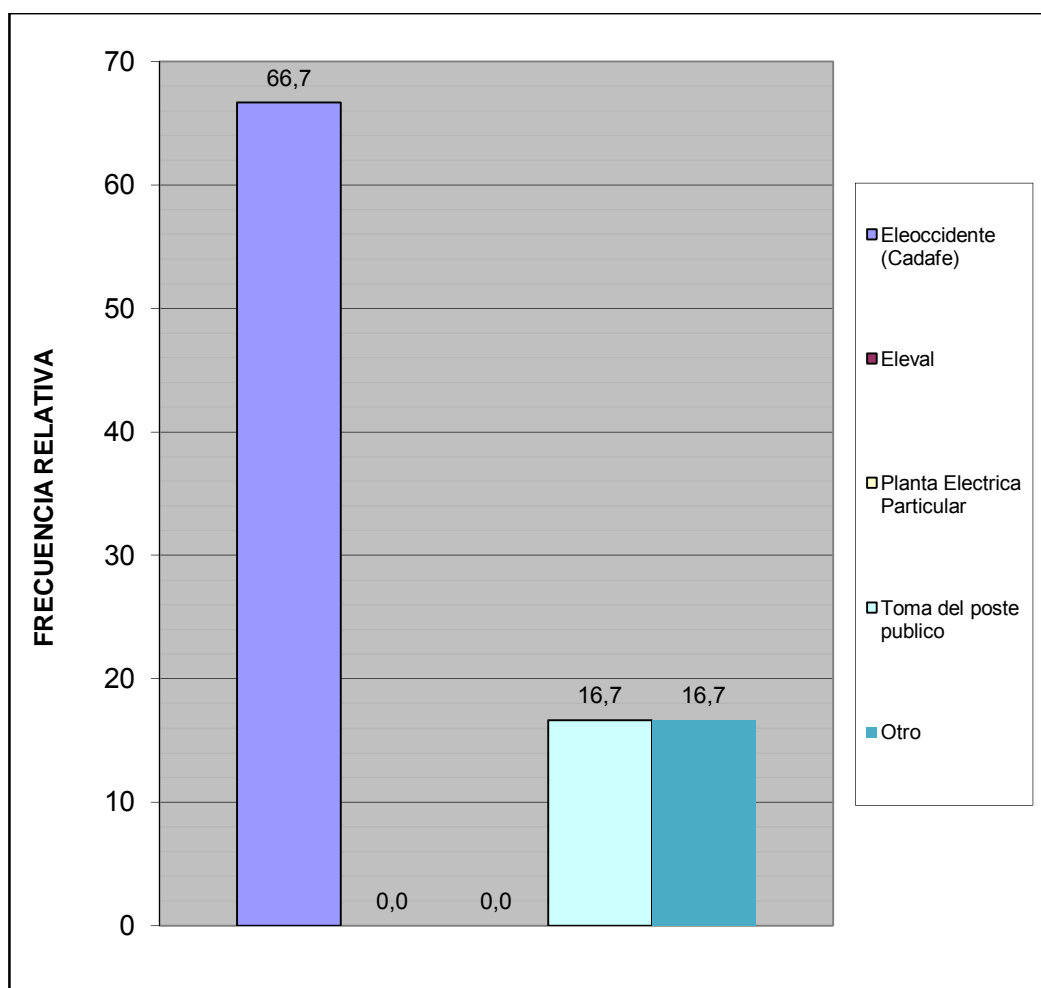
| ¿Conoce usted quien es el responsable del mantenimiento y/o reparación de la red de aguas negras? | fa | % |
|---|----|------|
| Gobierno Nacional (Hidrocentro) | 5 | 83,3 |
| Gobierno Regional (Gobernación) | 0 | 0,0 |

| | | |
|--|----------|------------|
| Gobierno Municipal (Alcaldía de San Diego) | 1 | 16,7 |
| TOTAL | 6 | 100 |




| | |
|----------------|-----------------|
| Norte A | Camoruco |
|----------------|-----------------|

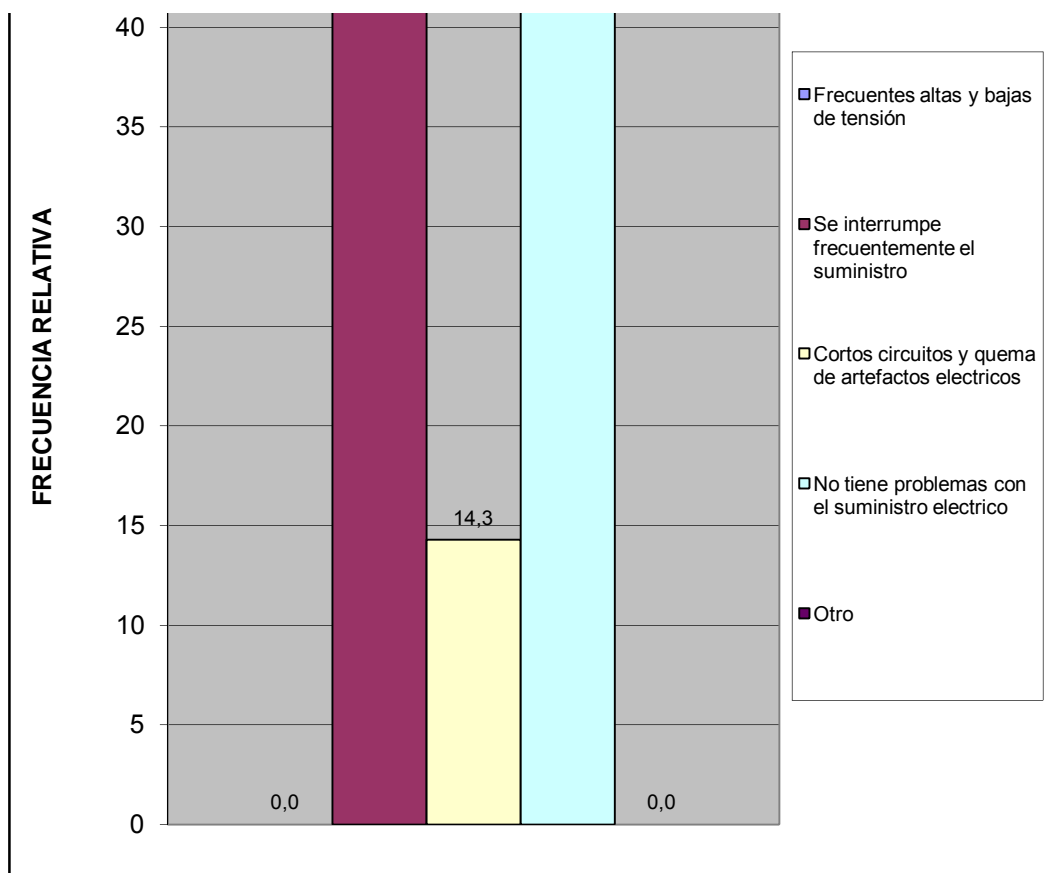
| ¿Cuál es la fuente de suministro eléctrico usada en esta vivienda? | fa | % |
|--|----------|------------|
| Eleoccidente (Cadafe) | 4 | 66,7 |
| Eleval | 0 | 0,0 |
| Planta Electrica Particular | 0 | 0,0 |
| Toma del poste publico | 1 | 16,7 |
| Otro | 1 | 16,7 |
| TOTAL | 6 | 100 |



| | |
|---------|----------|
| Norte A | Camoruco |
|---------|----------|


| ¿En su vivienda tienen alguno de estos problemas con el suministro eléctrico? | fa | % |
|---|----------|------------|
| Frecuentes altas y bajas de tensión | 0 | 0,0 |
| Se interrumpe frecuentemente el suministro | 3 | 42,9 |
| Cortos circuitos y quema de artefactos electricos | 1 | 14,3 |
| No tiene problemas con el suministro electrico | 3 | 42,9 |
| Otro | 0 | 0,0 |
| TOTAL | 7 | 100 |

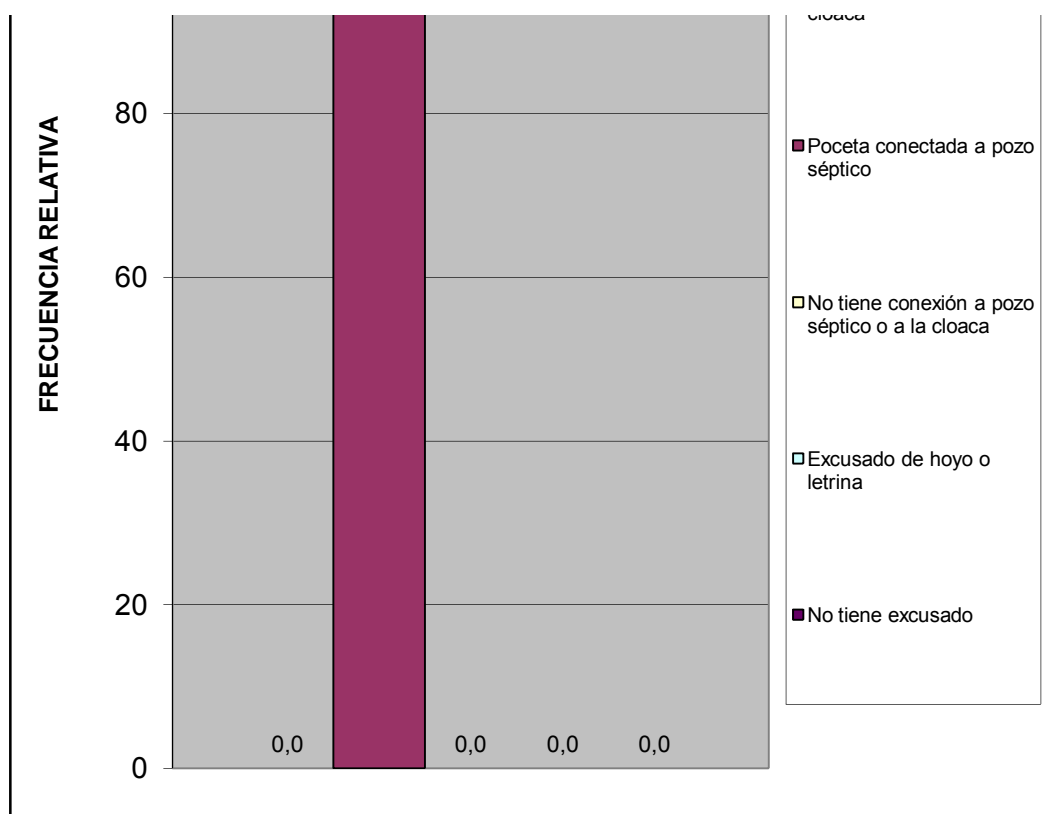




| | |
|---------|----------|
| Norte A | Camoruco |
|---------|----------|

| Esta vivienda tiene: | fa | % |
|--|----------|------------|
| Poceta conectada a cloaca | 0 | 0,0 |
| Poceta conectada a pozo séptico | 6 | 100,0 |
| No tiene conexión a pozo séptico o a la cloaca | 0 | 0,0 |
| Excusado de hoyo o letrina | 0 | 0,0 |
| No tiene excusado | 0 | 0,0 |
| TOTAL | 6 | 100 |

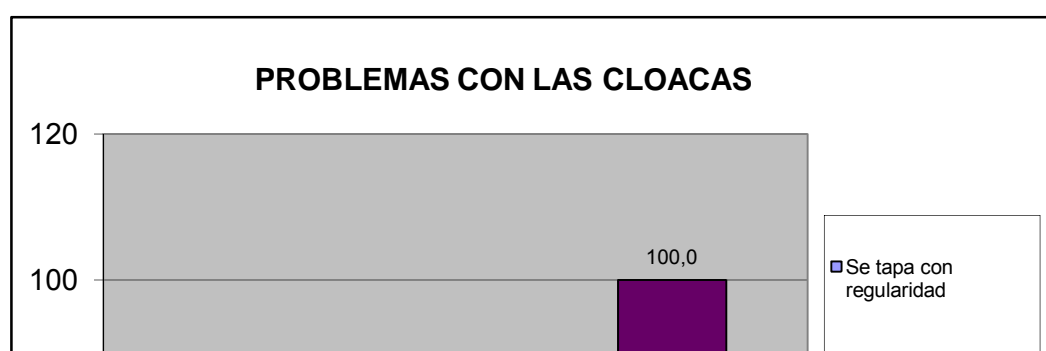


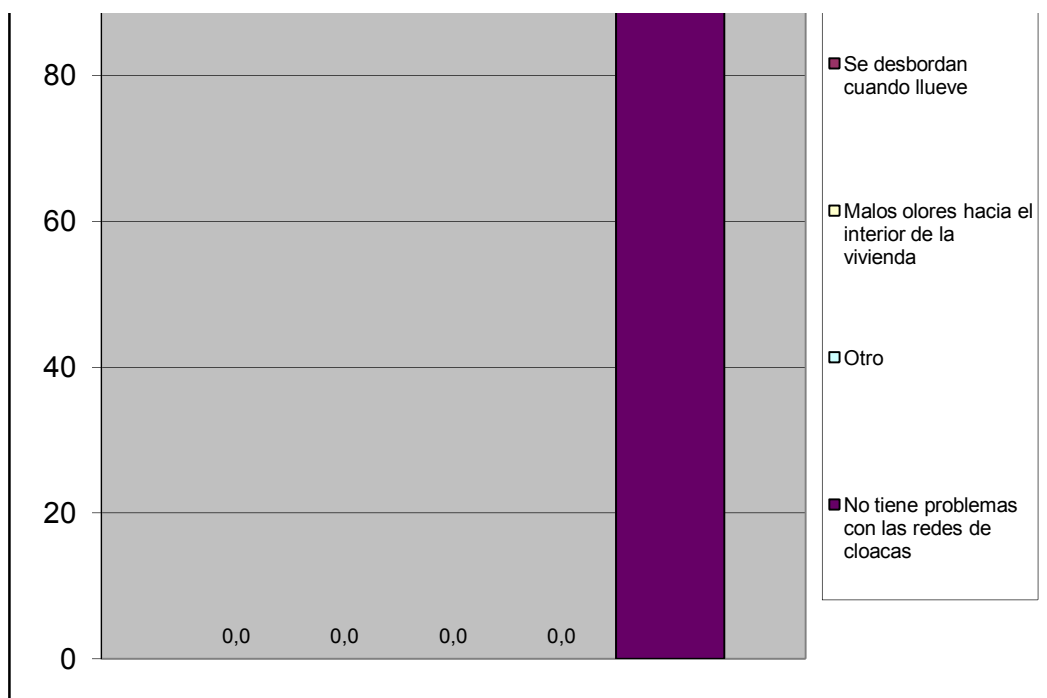


| | |
|---------|----------|
| Norte A | Camoruco |
|---------|----------|

IV.- ACCESIBILIDAD A SERVICIOS PÚBLICOS

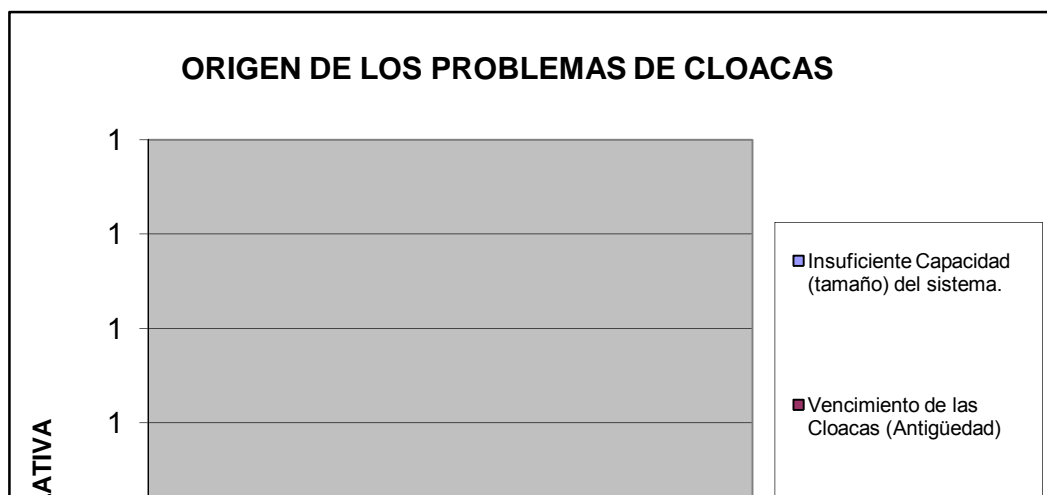
| ¿En los últimos 12 meses han tenido alguno de los siguientes problemas con las redes de cloacas? | fa | % |
|--|----------|------------|
| Se tapa con regularidad | 0 | 0,0 |
| Se desbordan cuando llueve | 0 | 0,0 |
| Malos olores hacia el interior de la vivienda | 0 | 0,0 |
| Otro | 0 | 0,0 |
| No tiene problemas con las redes de cloacas | 2 | 100,0 |
| TOTAL | 2 | 100 |

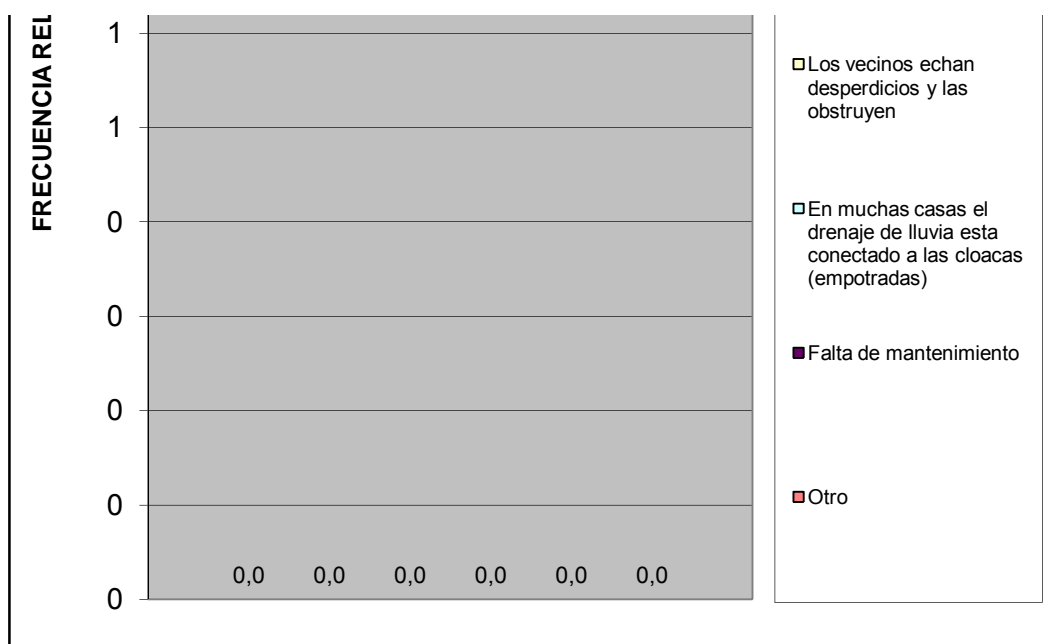




| | |
|---------|----------|
| Norte A | Camoruco |
|---------|----------|

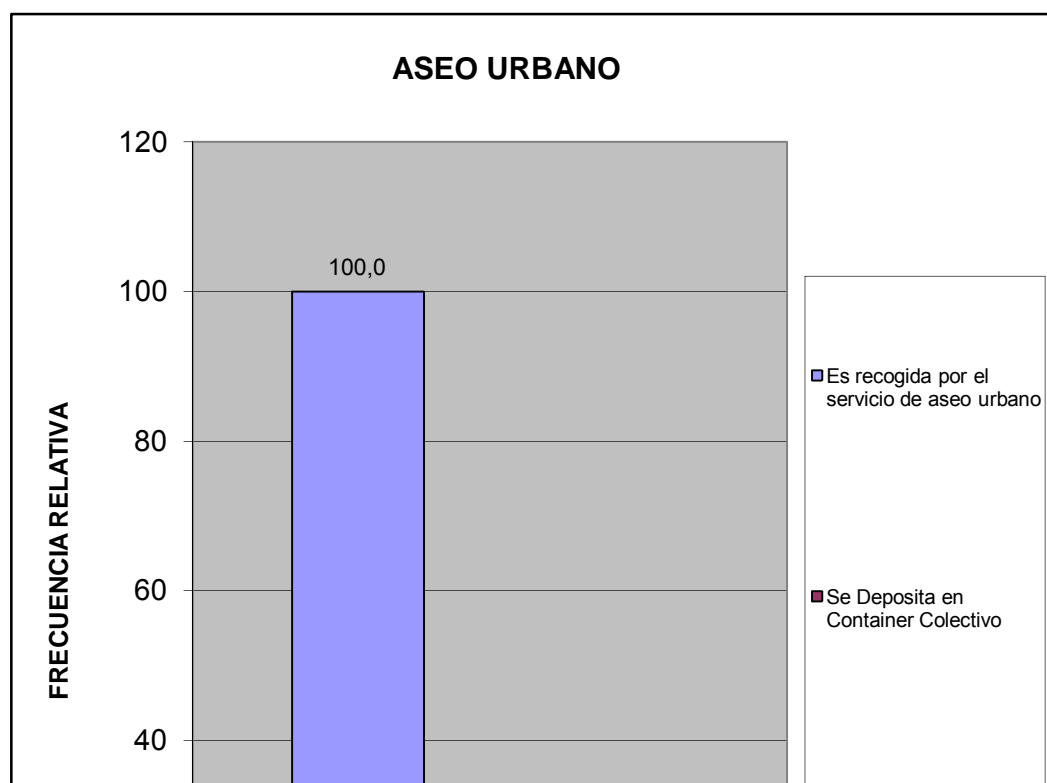
| En caso de tener algún problema con el sistema de cloacas ¿cuál cree Ud. Es la principal razón de que ocurra? | fa | % |
|---|----------|-----------------|
| Insuficiente Capacidad (tamaño) del sistema. | 0 | #¡DIV/0! |
| Vencimiento de las Cloacas (Antigüedad) | 0 | #¡DIV/0! |
| Los vecinos echan desperdicios y las obstruyen | 0 | #¡DIV/0! |
| En muchas casas el drenaje de lluvia esta conectado a las cloacas (empotradas) | 0 | #¡DIV/0! |
| Falta de mantenimiento | 0 | #¡DIV/0! |
| Otro | 0 | #¡DIV/0! |
| TOTAL | 0 | #¡DIV/0! |

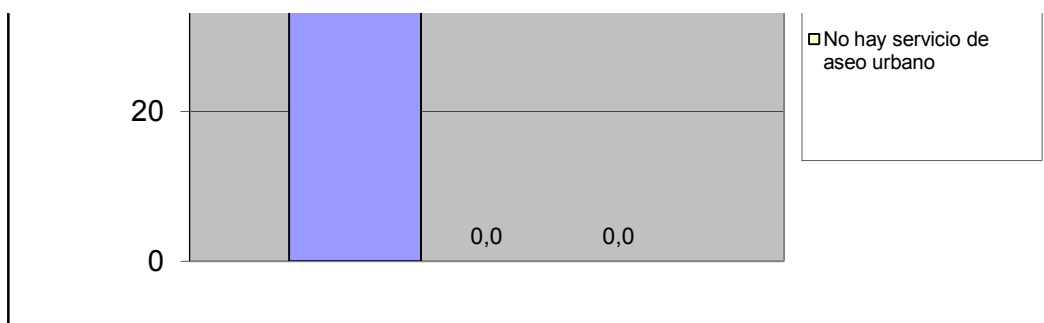




| | |
|---------|----------|
| Norte A | Camoruco |
|---------|----------|

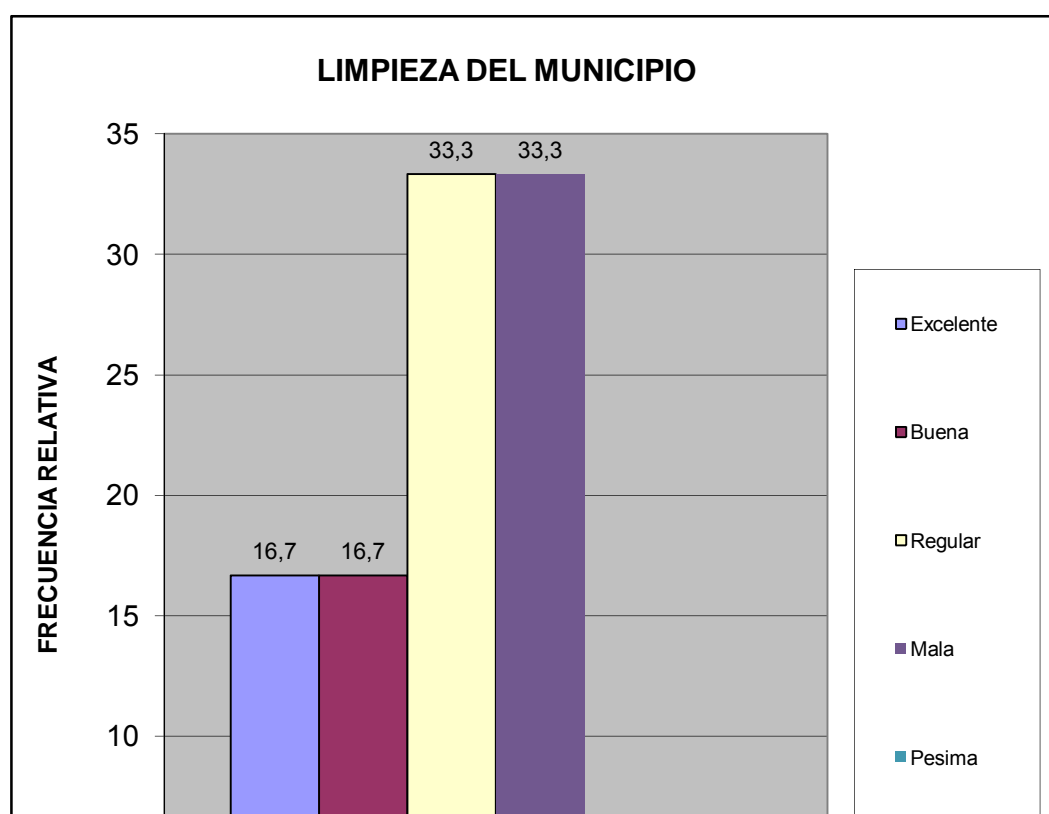
| ¿En esta Vivienda la basura? | fa | % |
|--|----------|------------|
| Es recogida por el servicio de aseo urbano | 6 | 100,0 |
| Se Deposita en Container Colectivo | 0 | 0,0 |
| No hay servicio de aseo urbano | 0 | 0,0 |
| TOTAL | 6 | 100 |

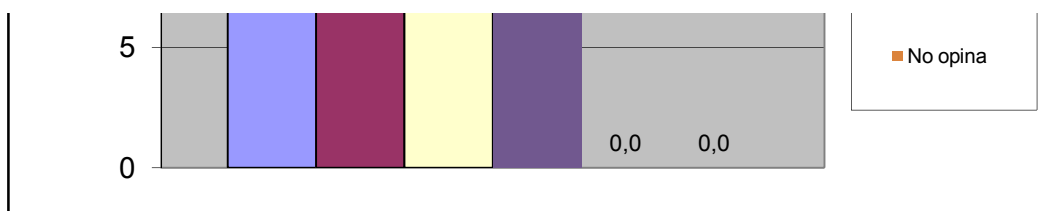




| | |
|---------|----------|
| Norte A | Camoruco |
|---------|----------|

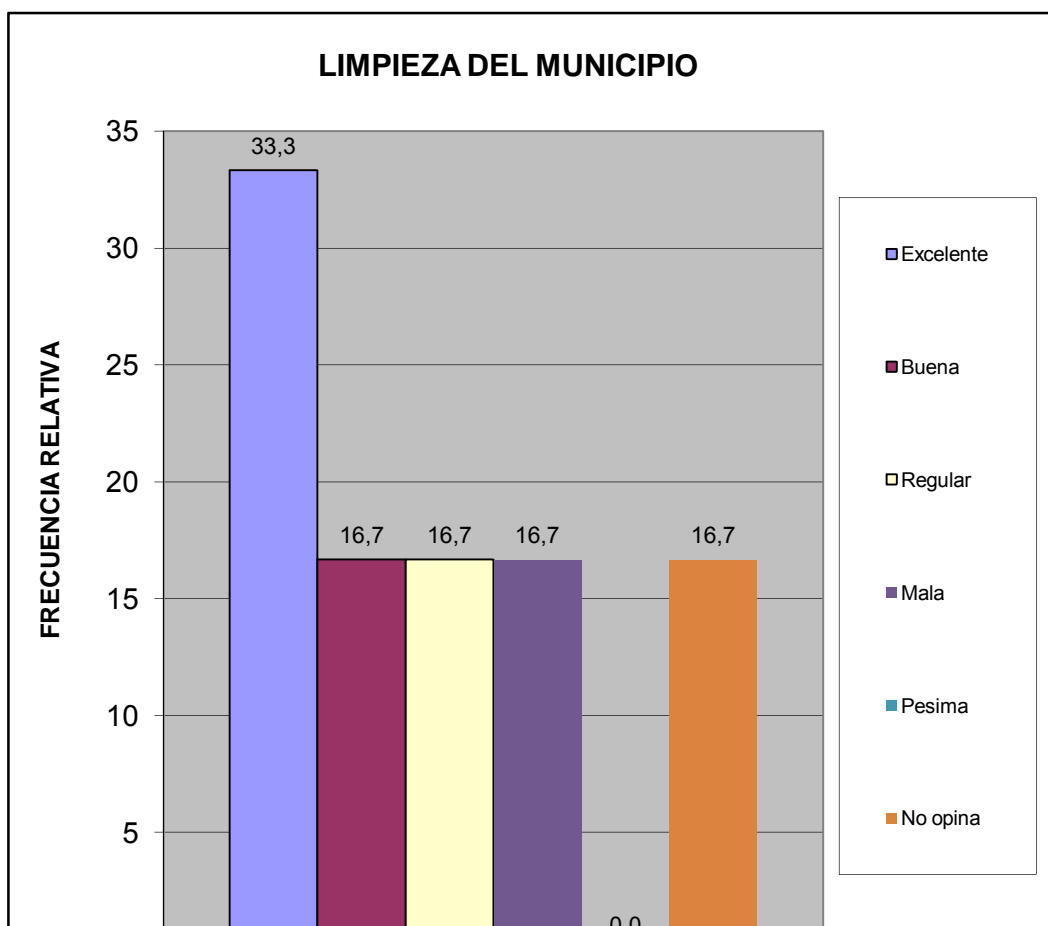
| ¿Qué percepción tiene usted acerca de la limpieza del Municipio San Diego? | fa | % |
|--|----------|------------|
| Excelente | 1 | 16,7 |
| Buena | 1 | 16,7 |
| Regular | 2 | 33,3 |
| Mala | 2 | 33,3 |
| Pesima | 0 | 0,0 |
| No opina | 0 | 0,0 |
| TOTAL | 6 | 100 |





| | |
|---------|----------|
| Norte A | Camoruco |
|---------|----------|

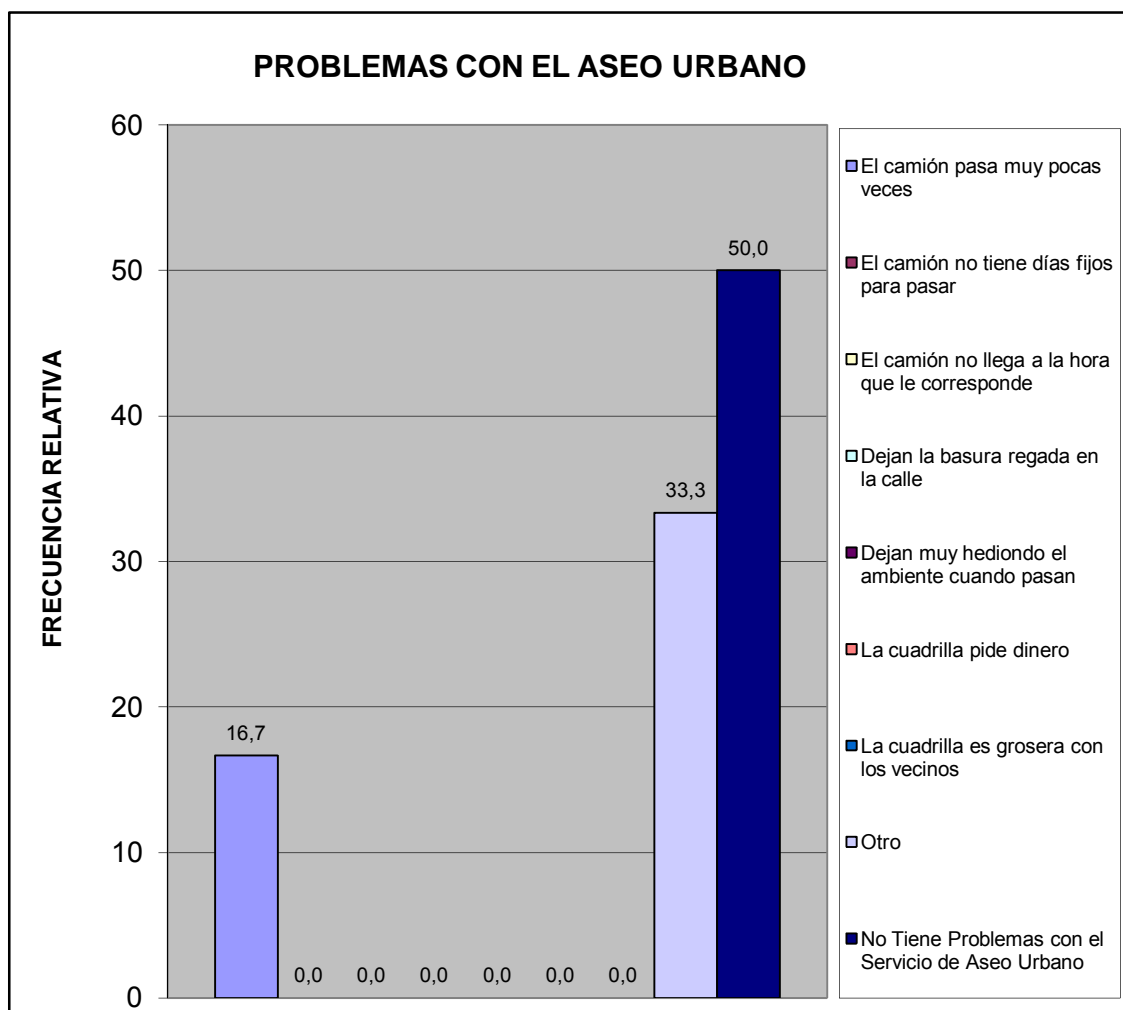
| ¿Qué percepción tiene usted acerca del mantenimiento de parques, plazas y las áreas de dominio público? | fa | % |
|---|----------|------------|
| Excelente | 2 | 33,3 |
| Buena | 1 | 16,7 |
| Regular | 1 | 16,7 |
| Mala | 1 | 16,7 |
| Pesima | 0 | 0,0 |
| No opina | 1 | 16,7 |
| TOTAL | 6 | 100 |





| | |
|---------|----------|
| Norte A | Camoruco |
|---------|----------|

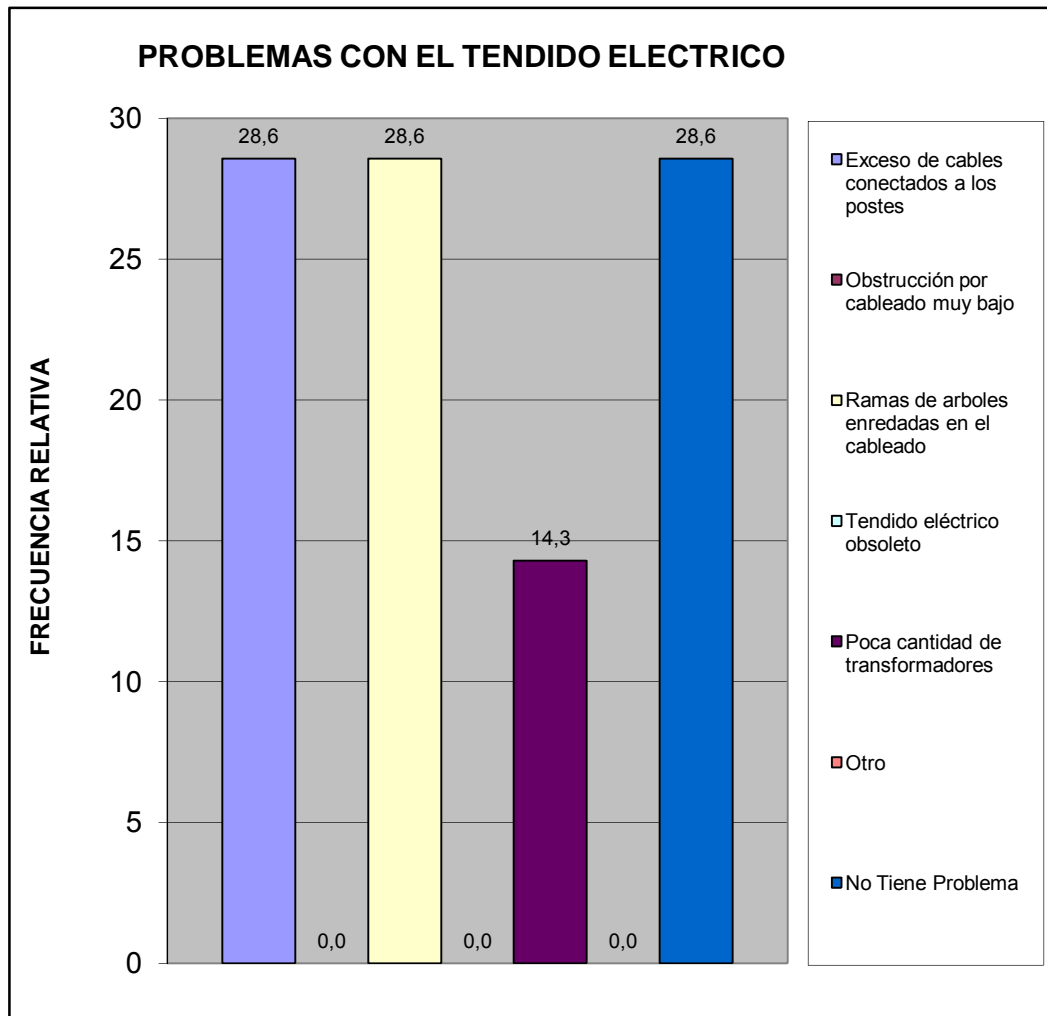
| ¿En su comunidad tienen alguno de estos problemas con el servicio de aseo urbano? | fa | % |
|---|----------|------------|
| El camión pasa muy pocas veces | 1 | 16,7 |
| El camión no tiene días fijos para pasar | 0 | 0,0 |
| El camión no llega a la hora que le corresponde | 0 | 0,0 |
| Dejan la basura regada en la calle | 0 | 0,0 |
| Dejan muy hediondo el ambiente cuando pasan | 0 | 0,0 |
| La cuadrilla pide dinero | 0 | 0,0 |
| La cuadrilla es grosera con los vecinos | 0 | 0,0 |
| Otro | 2 | 33,3 |
| No Tiene Problemas con el Servicio de Aseo Urbano | 3 | 50,0 |
| TOTAL | 6 | 100 |



| |
|--|
| |
|--|

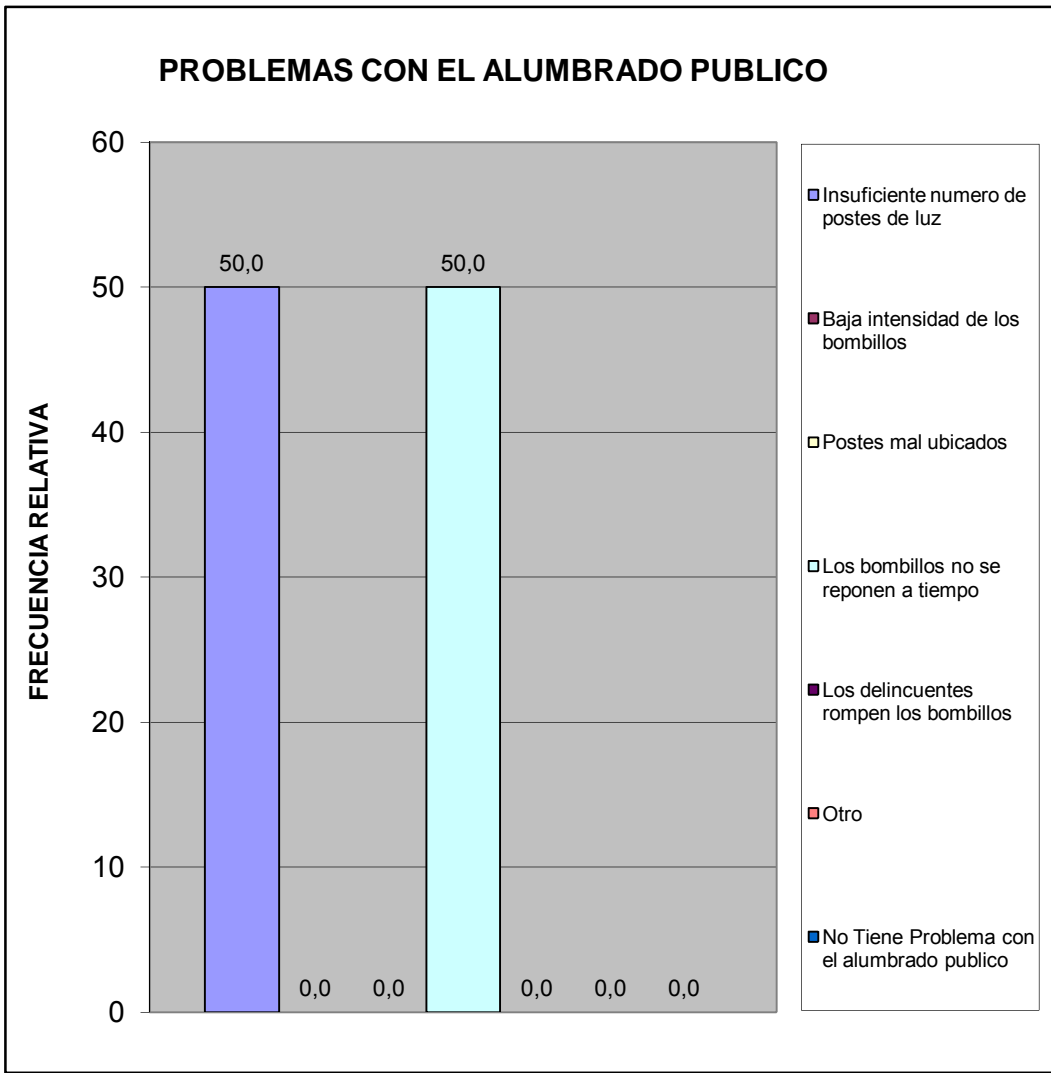
| | |
|---------|----------|
| Norte A | Camoruco |
|---------|----------|

| ¿En su comunidad han tenido alguno de estos problemas con el tendido eléctrico? | fa | % |
|---|----------|------------|
| Exceso de cables conectados a los postes | 2 | 28,6 |
| Obstrucción por cableado muy bajo | 0 | 0,0 |
| Ramas de arboles enredadas en el cableado | 2 | 28,6 |
| Tendido eléctrico obsoleto | 0 | 0,0 |
| Poca cantidad de transformadores | 1 | 14,3 |
| Otro | 0 | 0,0 |
| No Tiene Problema | 2 | 28,6 |
| TOTAL | 7 | 100 |



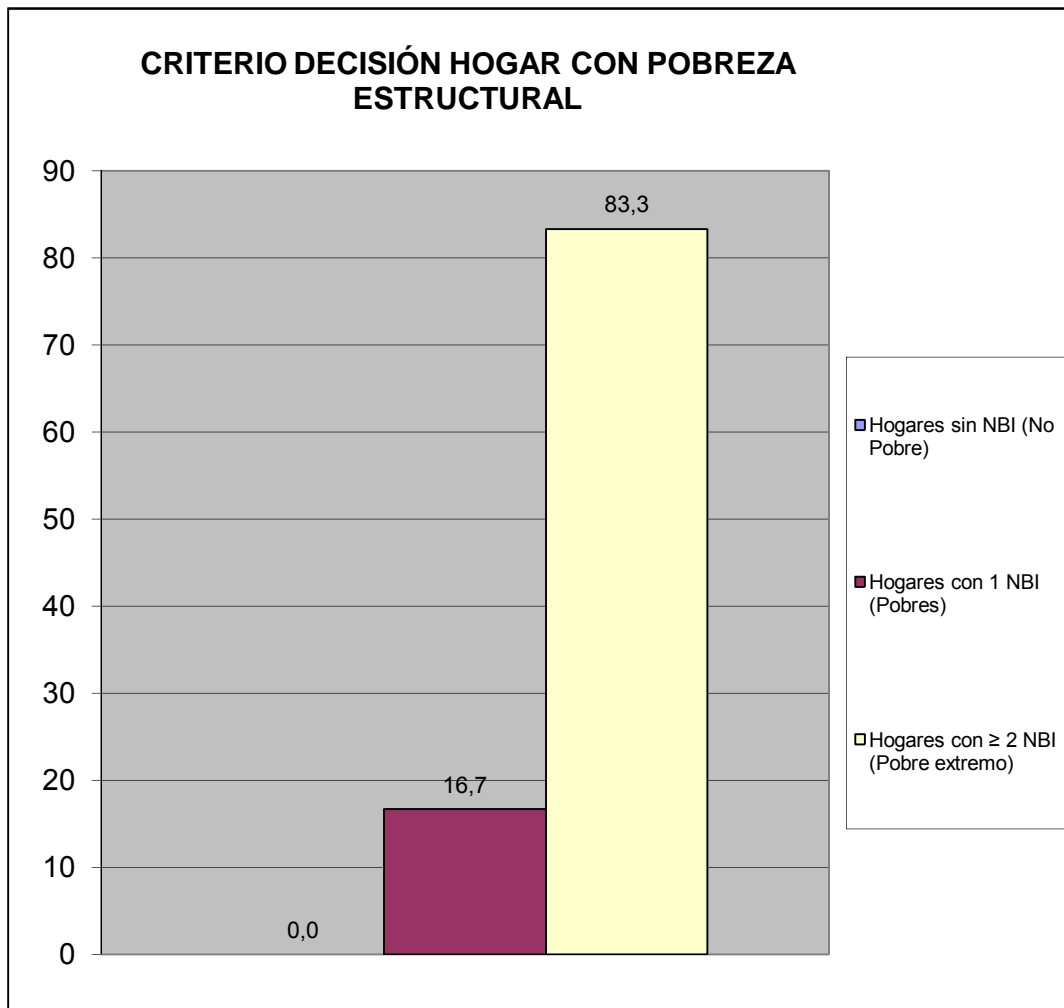
| | |
|---------|----------|
| Norte A | Camoruco |
|---------|----------|

| ¿En su comunidad tienen alguno de estos problemas con el alumbrado público? | fa | % |
|---|----------|------------|
| Insuficiente numero de postes de luz | 3 | 50,0 |
| Baja intensidad de los bombillos | 0 | 0,0 |
| Postes mal ubicados | 0 | 0,0 |
| Los bombillos no se reponen a tiempo | 3 | 50,0 |
| Los delincuentes rompen los bombillos | 0 | 0,0 |
| Otro | 0 | 0,0 |
| No Tiene Problema con el alumbrado publico | 0 | 0,0 |
| TOTAL | 6 | 100 |



| | |
|---------|----------|
| Norte A | Camoruco |
|---------|----------|

| Pobreza Estructural | fa | % |
|--|----------|------------|
| Hogares sin NBI (No Pobre) | 0 | 0,0 |
| Hogares con 1 NBI (Pobres) | 1 | 16,7 |
| Hogares con ≥ 2 NBI (Pobre extremo) | 5 | 83,3 |
| TOTAL | 6 | 100 |

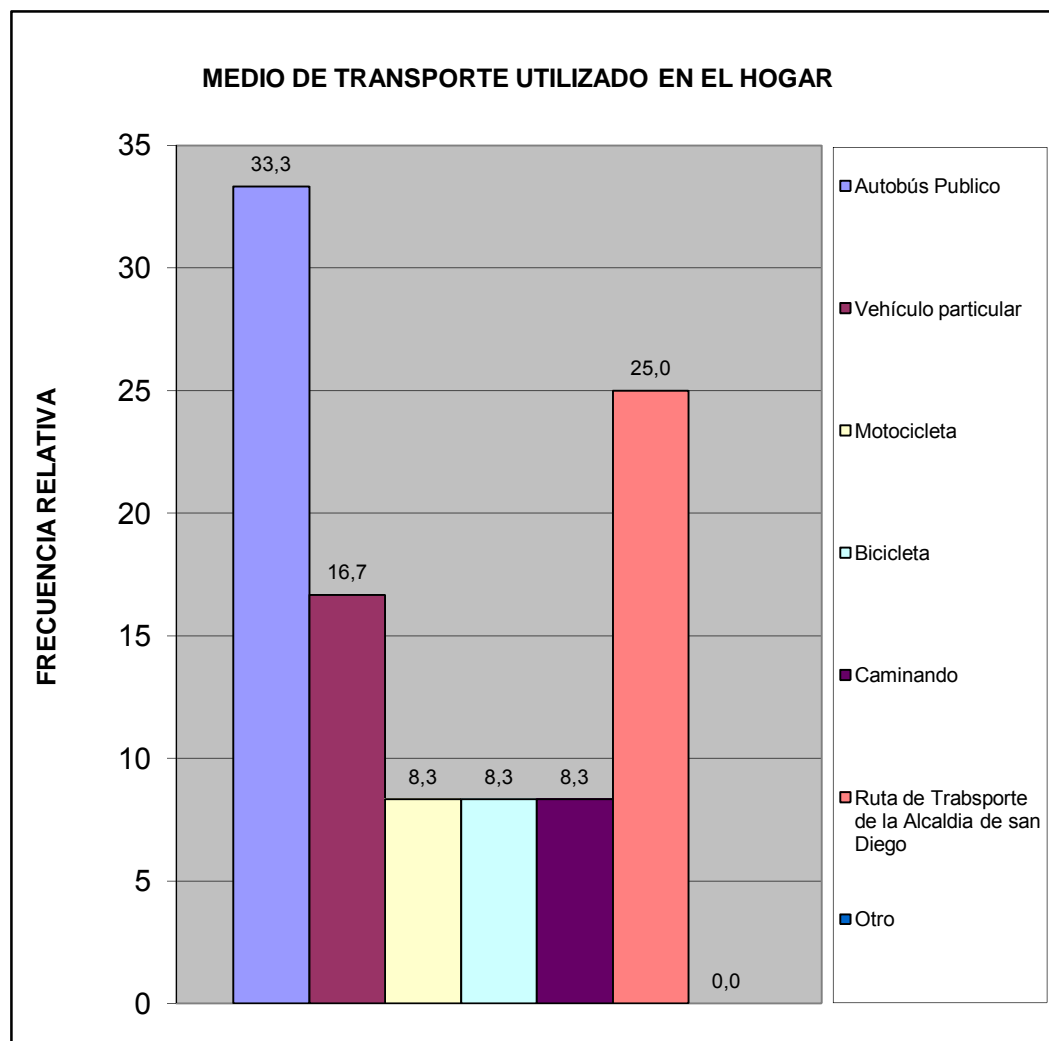


| | |
|---------|----------|
| Norte A | Camoruco |
|---------|----------|

V.- MOVILIDAD Y MEDIOS DE TRANSPORTE.

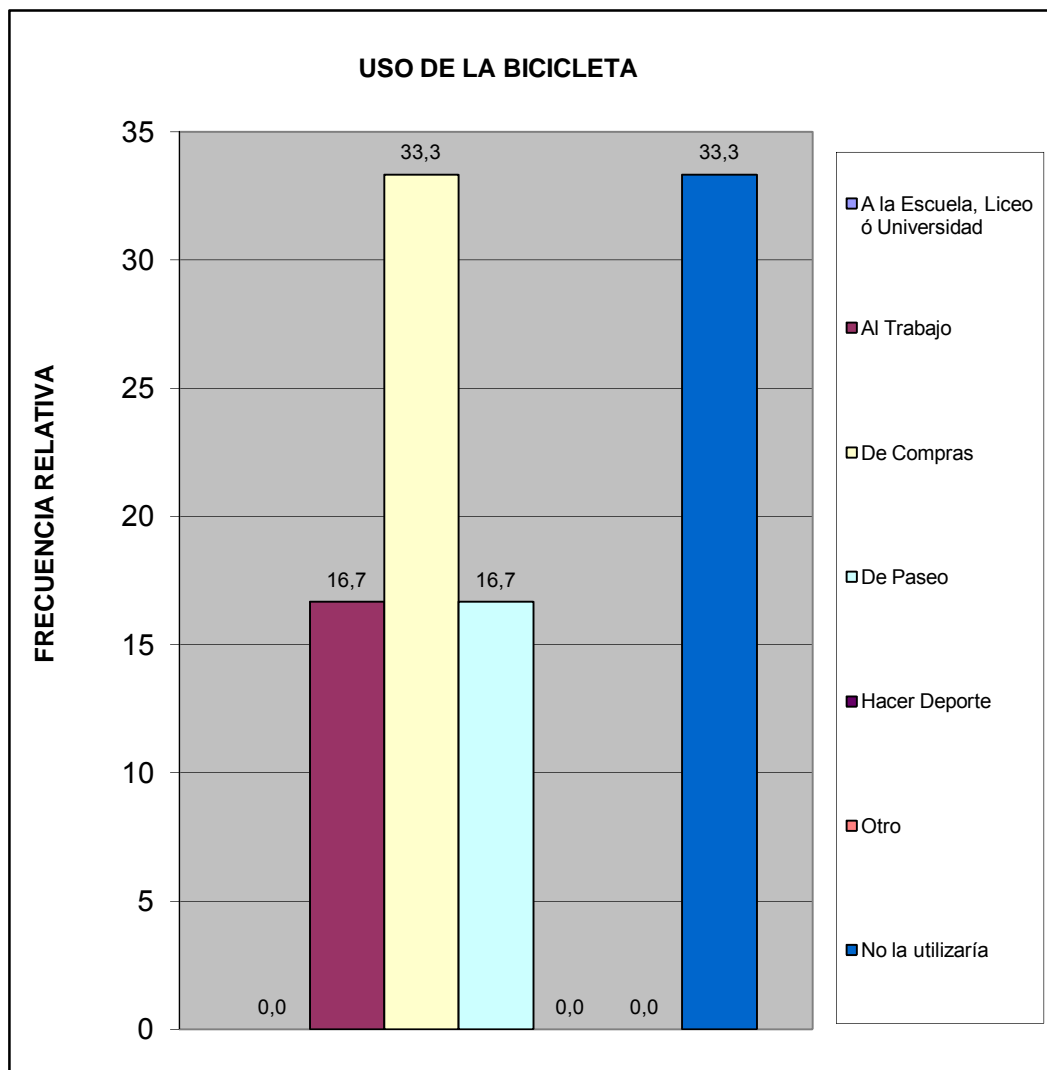
| ¿Cuál medio de transporte que más utilizan los miembros del hogar? | fa | % |
|--|----|------|
| Autobús Público | 4 | 33,3 |

| | | |
|--|-----------|------------|
| Vehículo particular | 2 | 16,7 |
| Motocicleta | 1 | 8,3 |
| Bicicleta | 1 | 8,3 |
| Caminando | 1 | 8,3 |
| Ruta de Transporte de la Alcaldía de San Diego | 3 | 25,0 |
| Otro | 0 | 0,0 |
| TOTAL | 12 | 100 |



| | |
|----------------|-----------------|
| Norte A | Camoruco |
|----------------|-----------------|

| Utilizarían la bicicleta para ir: | fa | % |
|-----------------------------------|----------|------------|
| A la Escuela, Liceo ó Universidad | 0 | 0,0 |
| Al Trabajo | 1 | 16,7 |
| De Compras | 2 | 33,3 |
| De Paseo | 1 | 16,7 |
| Hacer Deporte | 0 | 0,0 |
| Otro | 0 | 0,0 |
| No la utilizaría | 2 | 33,3 |
| TOTAL | 6 | 100 |

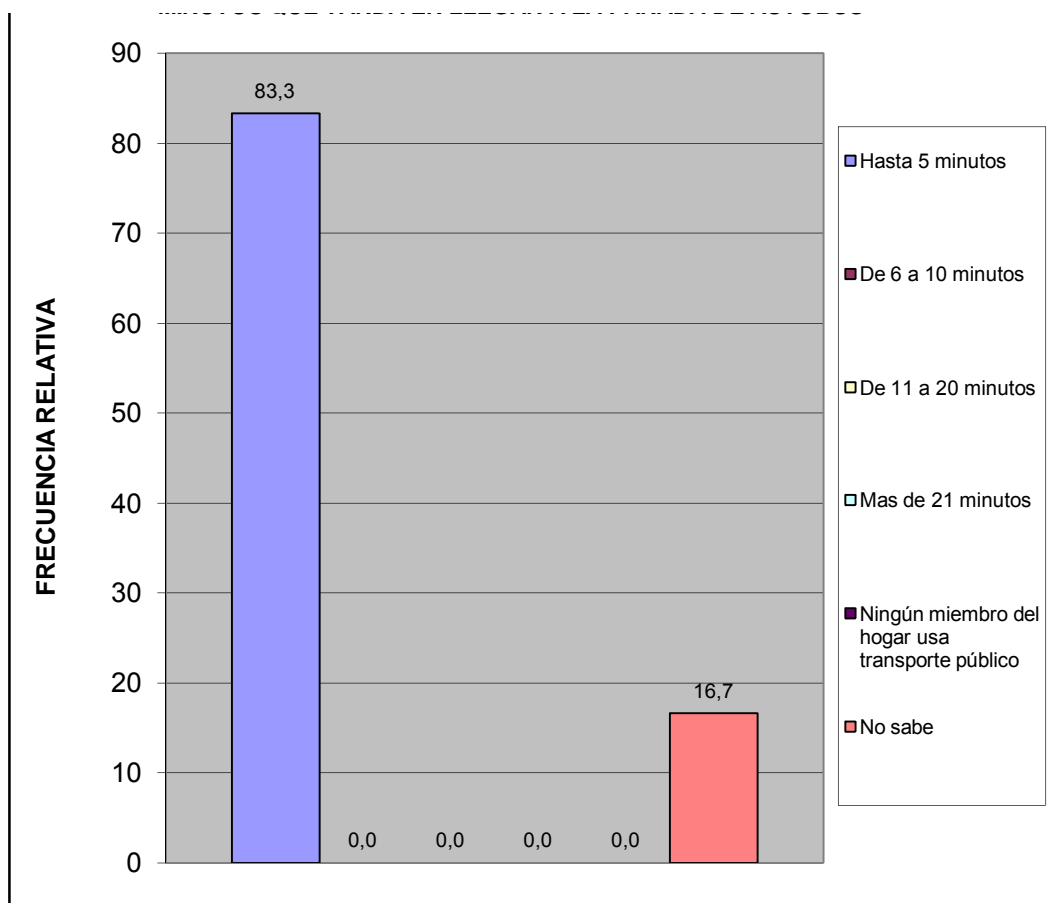


| | |
|---------|----------|
| Norte A | Camoruco |
|---------|----------|

VI.- TRANSPORTE PÚBLICO.

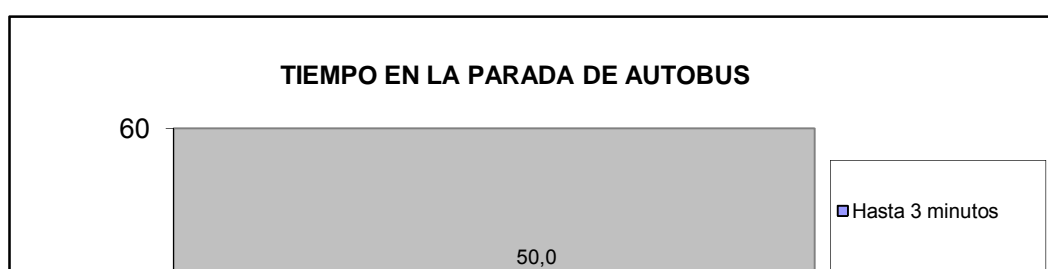
| ¿Cuántos minutos debe caminar para llegar a la parada de autobús más próxima de su vivienda? | fa | % |
|--|----------|------------|
| Hasta 5 minutos | 5 | 83,3 |
| De 6 a 10 minutos | 0 | 0,0 |
| De 11 a 20 minutos | 0 | 0,0 |
| Mas de 21 minutos | 0 | 0,0 |
| Ningún miembro del hogar usa transporte público | 0 | 0,0 |
| No sabe | 1 | 16,7 |
| TOTAL | 6 | 100 |

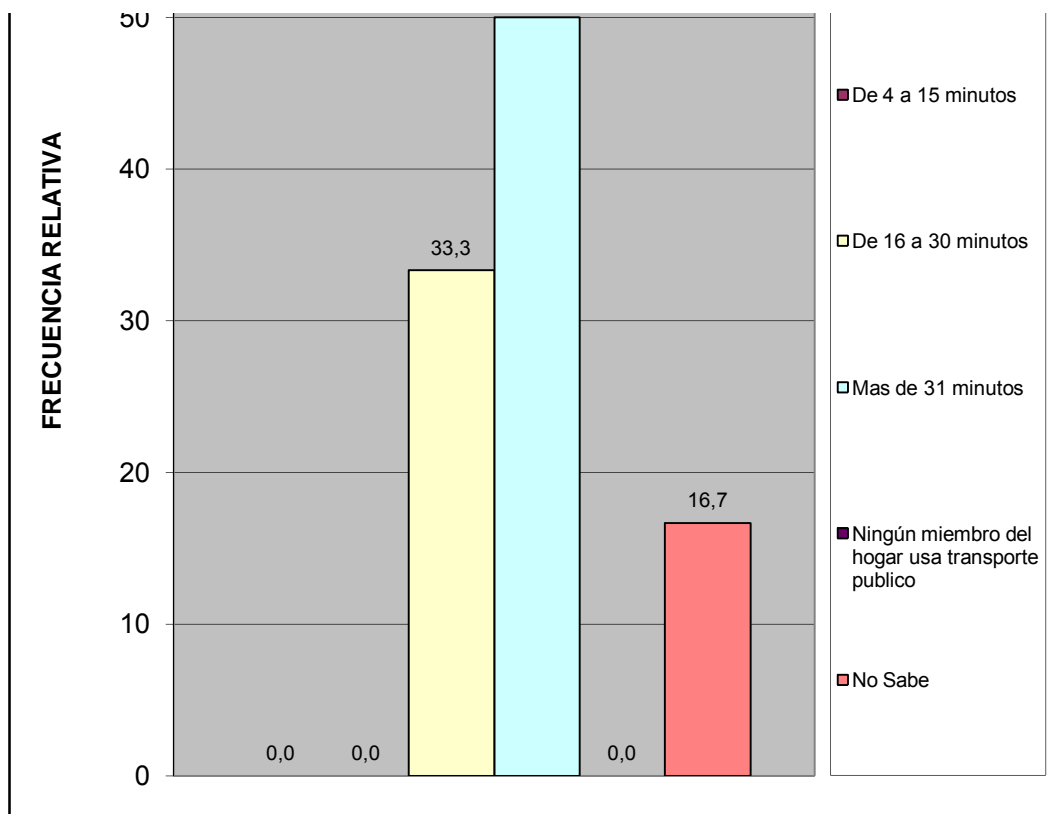
| |
|---|
| MINUTOS QUE TARDA EN LLEGAR A LA PARADA DE AUTOBUS |
|---|



| | |
|---------|----------|
| Norte A | Camoruco |
|---------|----------|

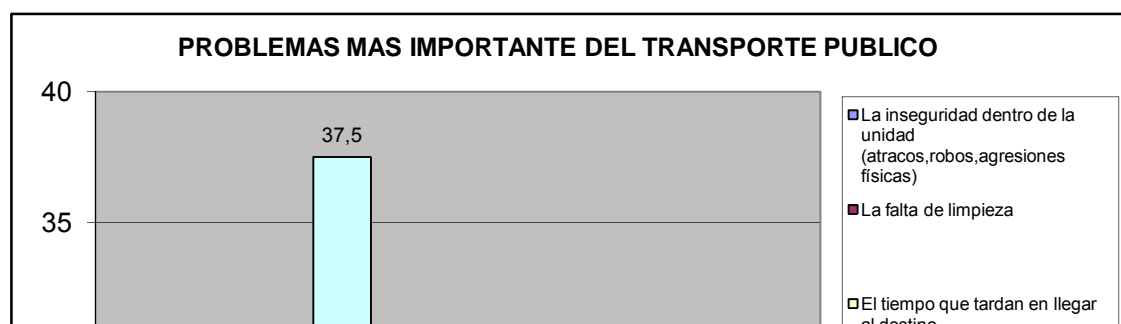
| ¿Cuál es el tiempo aproximado de espera en la parada hasta que llega el autobús o la camioneta? | fa | % |
|---|----------|------------|
| Hasta 3 minutos | 0 | 0,0 |
| De 4 a 15 minutos | 0 | 0,0 |
| De 16 a 30 minutos | 2 | 33,3 |
| Mas de 31 minutos | 3 | 50,0 |
| Ningún miembro del hogar usa transporte publico | 0 | 0,0 |
| No Sabe | 1 | 16,7 |
| TOTAL | 6 | 100 |

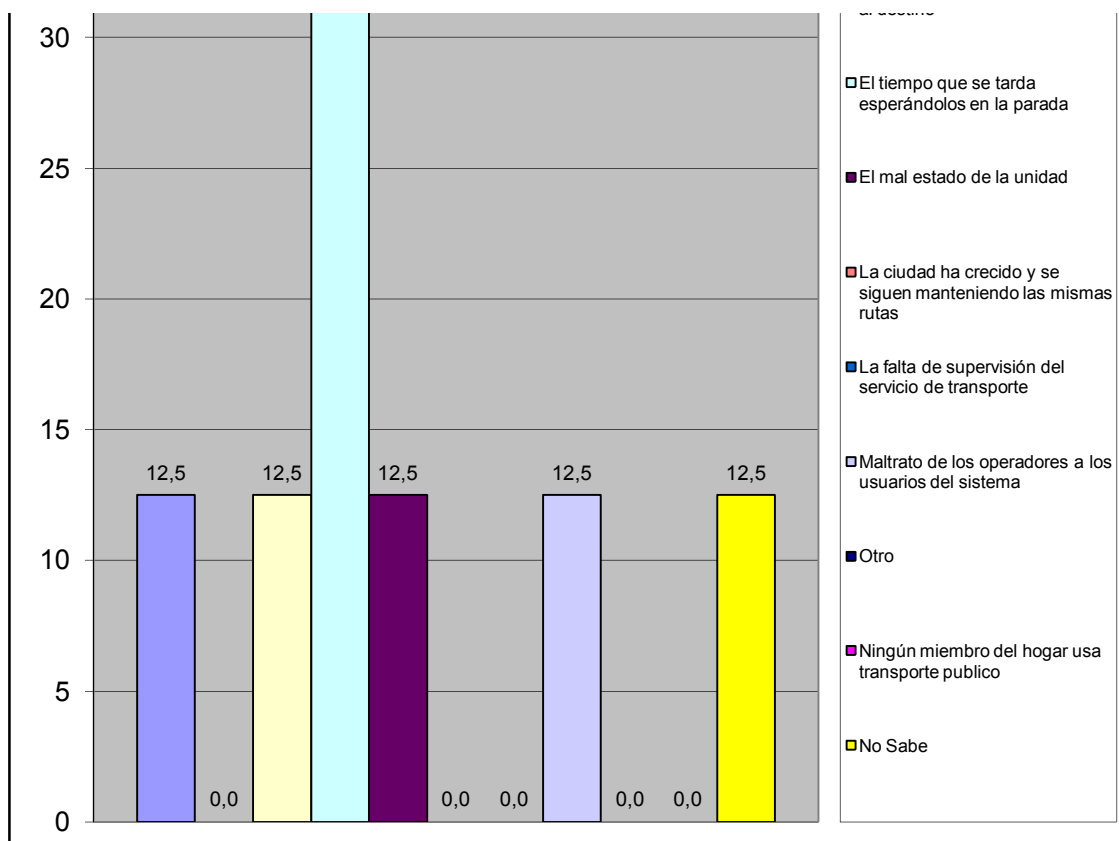




| | |
|---------|----------|
| Norte A | Camoruco |
|---------|----------|

| ¿Cuál es el problema más importante que afronta el transporte público? | fa | % |
|---|----------|------------|
| La inseguridad dentro de la unidad (atracos, robos, agresiones físicas) | 1 | 12,5 |
| La falta de limpieza | 0 | 0,0 |
| El tiempo que tardan en llegar al destino | 1 | 12,5 |
| El tiempo que se tarda esperándolos en la parada | 3 | 37,5 |
| El mal estado de la unidad | 1 | 12,5 |
| La ciudad ha crecido y se siguen manteniendo las mismas rutas | 0 | 0,0 |
| La falta de supervisión del servicio de transporte | 0 | 0,0 |
| Maltrato de los operadores a los usuarios del sistema | 1 | 12,5 |
| Otro | 0 | 0,0 |
| Ningún miembro del hogar usa transporte publico | 0 | 0,0 |
| No Sabe | 1 | 12,5 |
| TOTAL | 8 | 100 |

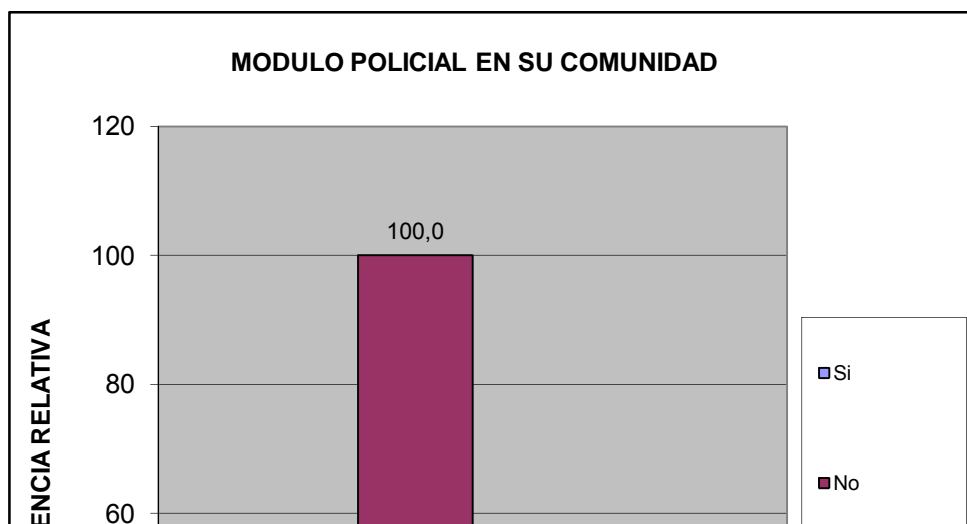


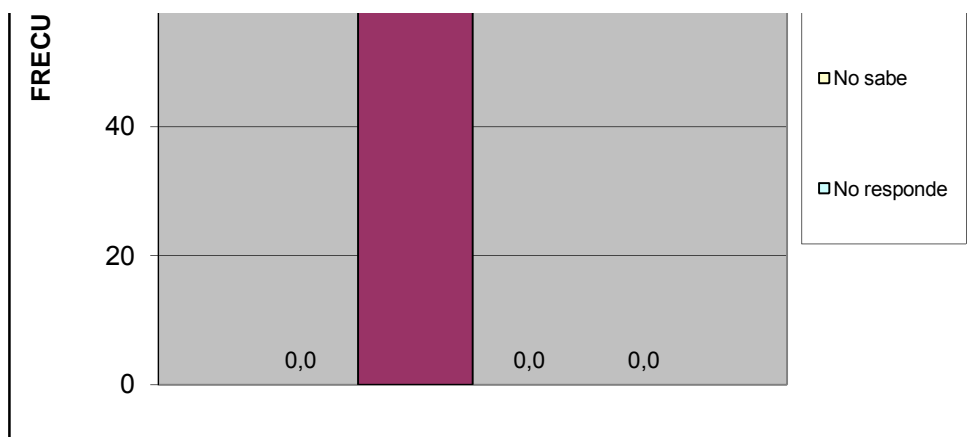


| | |
|---------|----------|
| Norte A | Camoruco |
|---------|----------|

VII.- SEGURIDAD PÚBLICA.

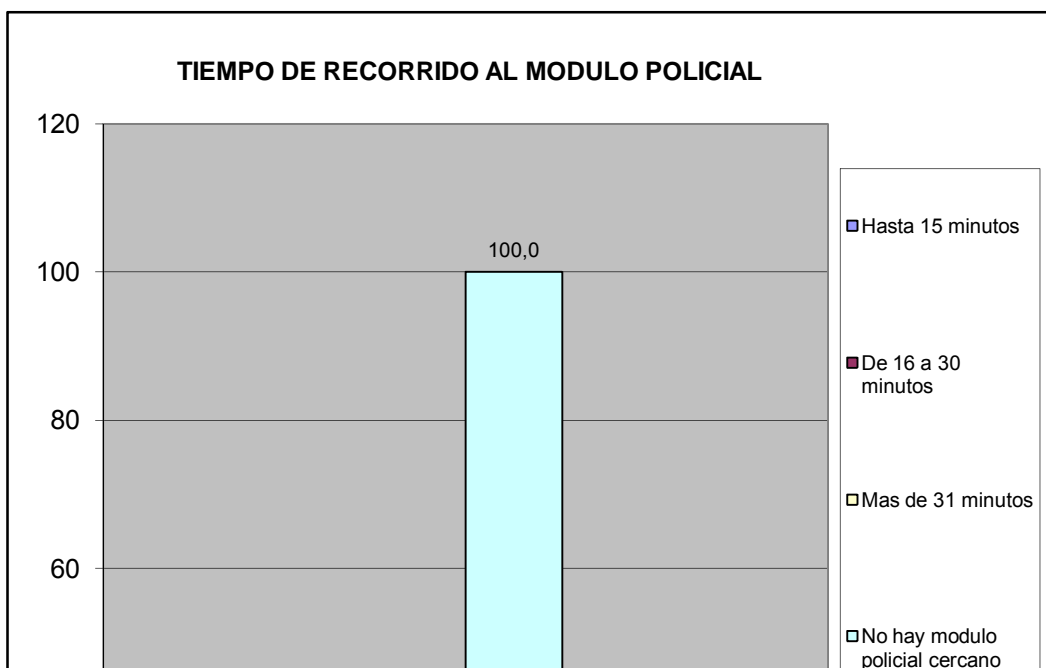
| ¿En la comunidad donde está ubicada su vivienda existe un módulo policial? | fa | % |
|--|----------|------------|
| Si | 0 | 0,0 |
| No | 6 | 100,0 |
| No sabe | 0 | 0,0 |
| No responde | 0 | 0,0 |
| TOTAL | 6 | 100 |

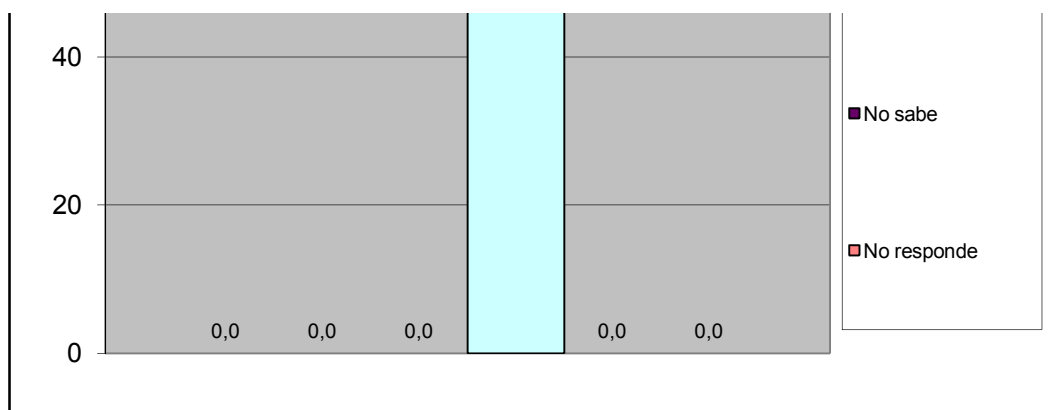




| | |
|---------|----------|
| Norte A | Camoruco |
|---------|----------|

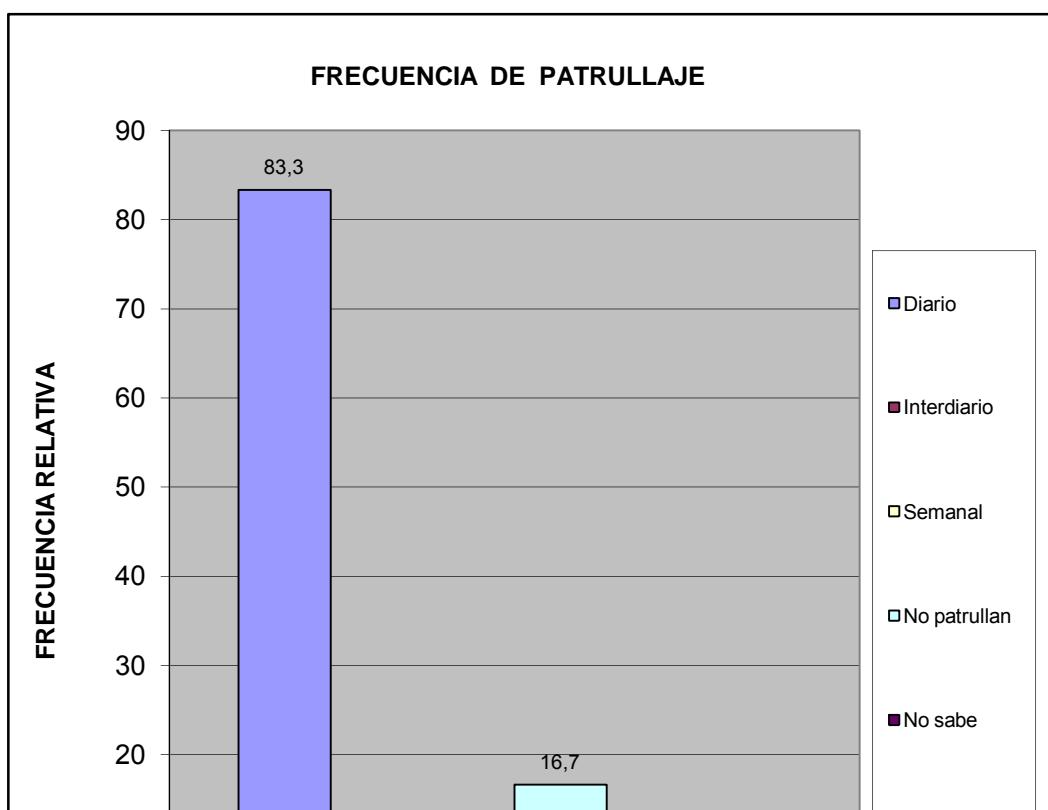
| ¿Cuántos minutos le toma llegar caminando al módulo policial más cercano? | fa | % |
|---|----------|------------|
| Hasta 15 minutos | 0 | 0,0 |
| De 16 a 30 minutos | 0 | 0,0 |
| Mas de 31 minutos | 0 | 0,0 |
| No hay modulo policial cercano | 6 | 100,0 |
| No sabe | 0 | 0,0 |
| No responde | 0 | 0,0 |
| TOTAL | 6 | 100 |

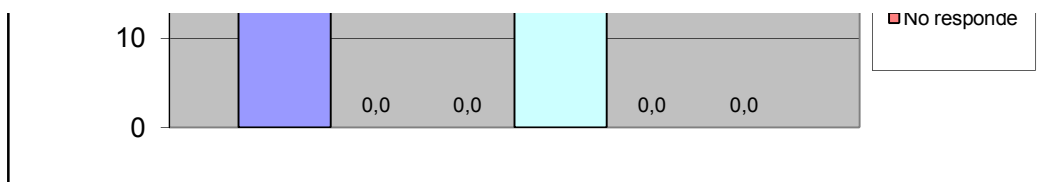




| | |
|---------|----------|
| Norte A | Camoruco |
|---------|----------|

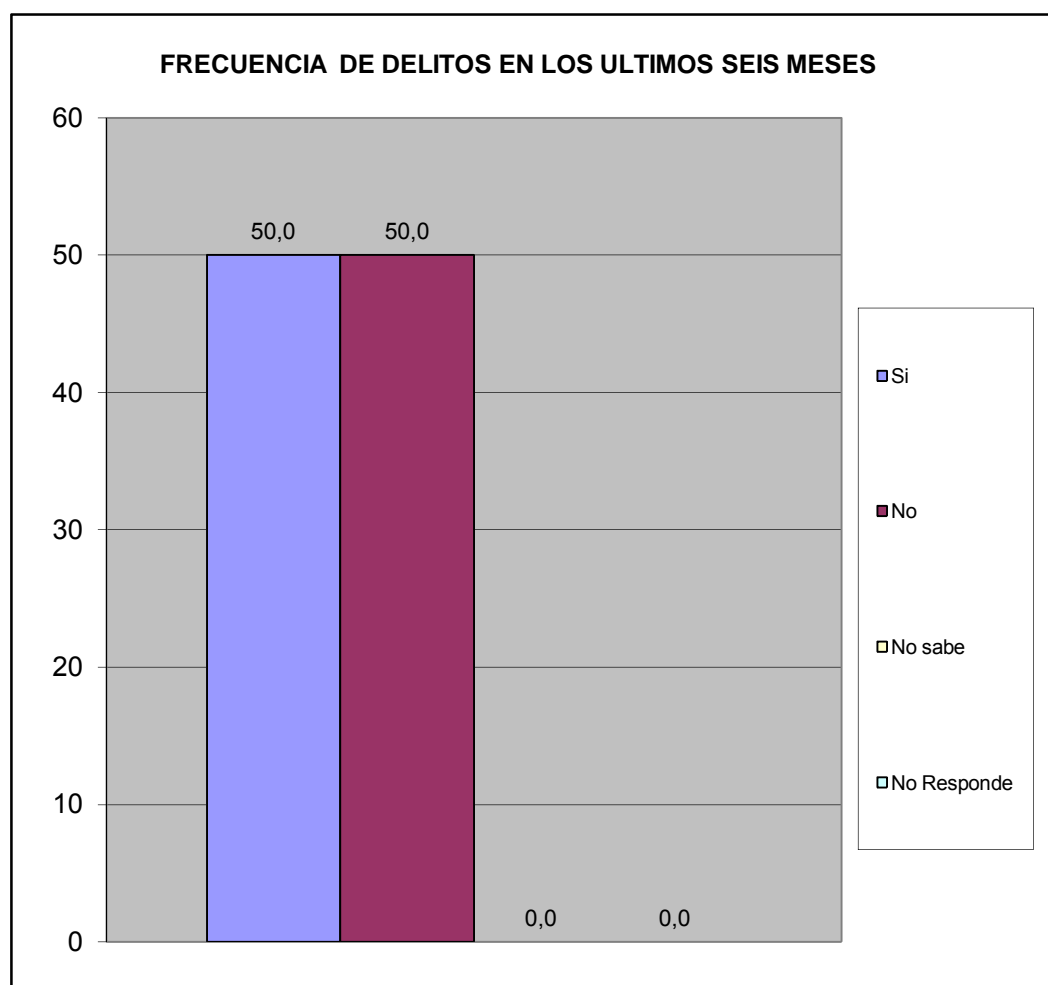
| ¿Con que frecuencia la policía patrulla en la calle donde está ubicada su vivienda? | fa | % |
|---|----------|------------|
| Diario | 5 | 83,3 |
| Interdiario | 0 | 0,0 |
| Semanal | 0 | 0,0 |
| No patrullan | 1 | 16,7 |
| No sabe | 0 | 0,0 |
| No responde | 0 | 0,0 |
| TOTAL | 6 | 100 |





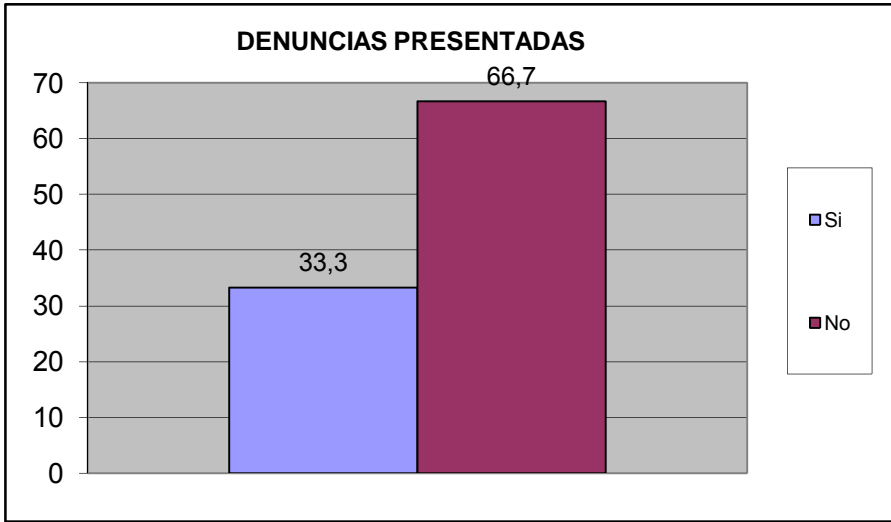
| | |
|---------|----------|
| Norte A | Camoruco |
|---------|----------|

| ¿En los ultimos seis meses se han cometido delitos en su comunidad? | fa | % |
|---|----------|------------|
| Si | 3 | 50,0 |
| No | 3 | 50,0 |
| No sabe | 0 | 0,0 |
| No Responde | 0 | 0,0 |
| Total | 6 | 100 |



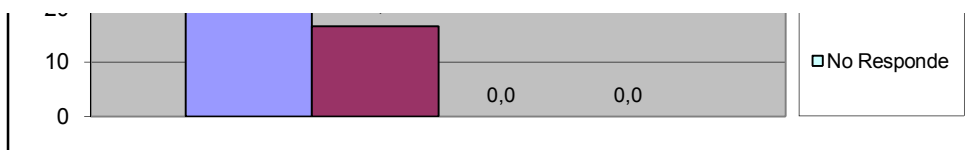
| | |
|---------|----------|
| Norte A | Camoruco |
|---------|----------|

| ¿Ha presentado usted alguna denuncia ante los organismos competentes? | fa | % |
|---|----------|------------|
| Si | 1 | 33,3 |
| No | 2 | 66,7 |
| TOTAL | 3 | 100 |



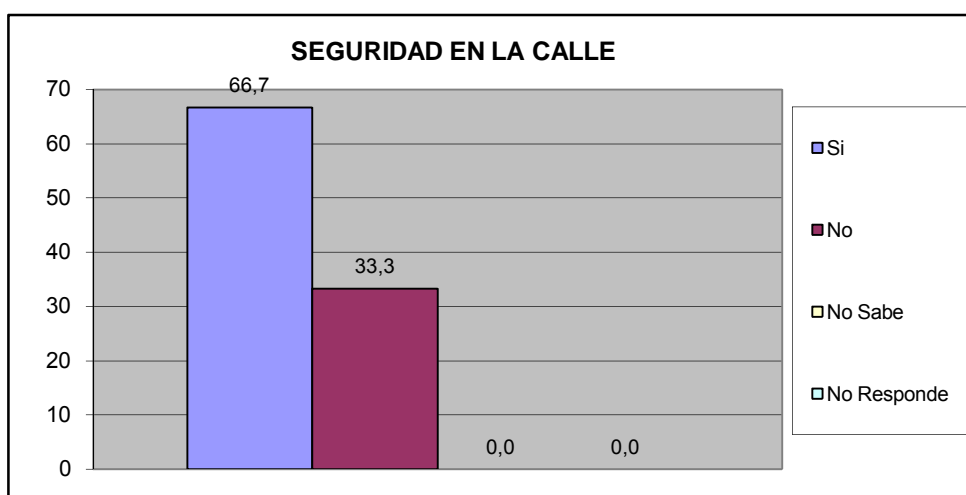
| ¿Se siente seguro en su vivienda? | fa | % |
|-----------------------------------|----------|------------|
| Si | 5 | 83,3 |
| No | 1 | 16,7 |
| No Sabe | 0 | 0,0 |
| No Responde | 0 | 0,0 |
| TOTAL | 6 | 100 |



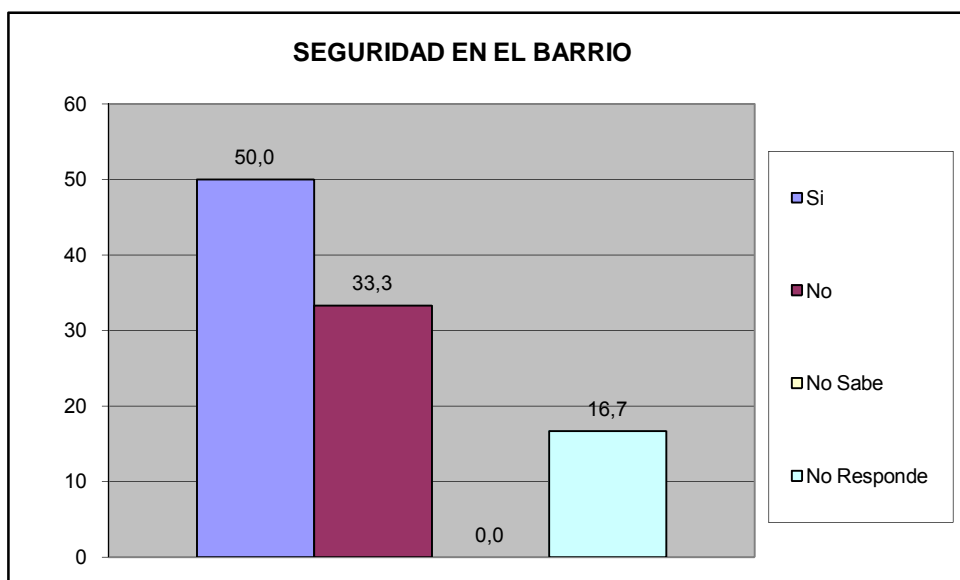


| | |
|---------|----------|
| Norte A | Camoruco |
|---------|----------|

| ¿Se siente seguro en su calle? | fa | % |
|--------------------------------|----------|------------|
| Si | 4 | 66,7 |
| No | 2 | 33,3 |
| No Sabe | 0 | 0,0 |
| No Responde | 0 | 0,0 |
| TOTAL | 6 | 100 |

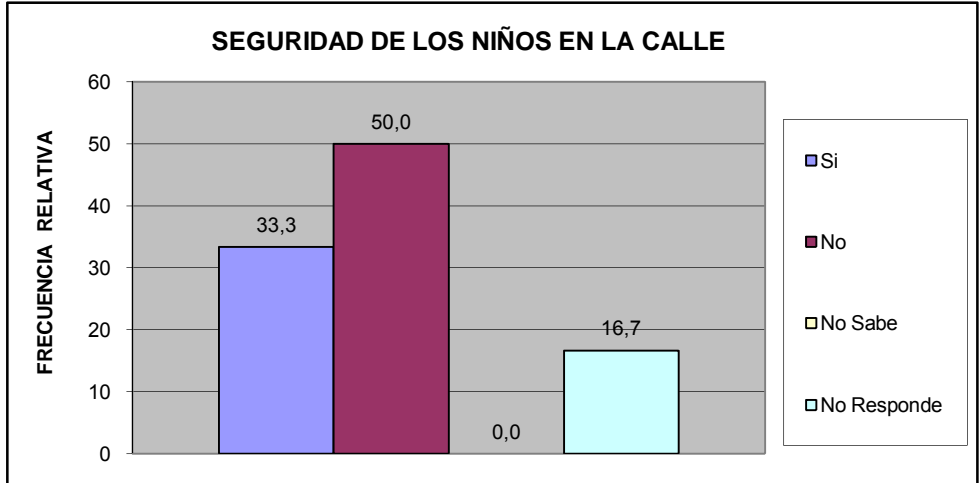


| ¿Se siente seguro en su Comunidad? | fa | % |
|------------------------------------|----------|------------|
| Si | 3 | 50,0 |
| No | 2 | 33,3 |
| No Sabe | 0 | 0,0 |
| No Responde | 1 | 16,7 |
| TOTAL | 6 | 100 |

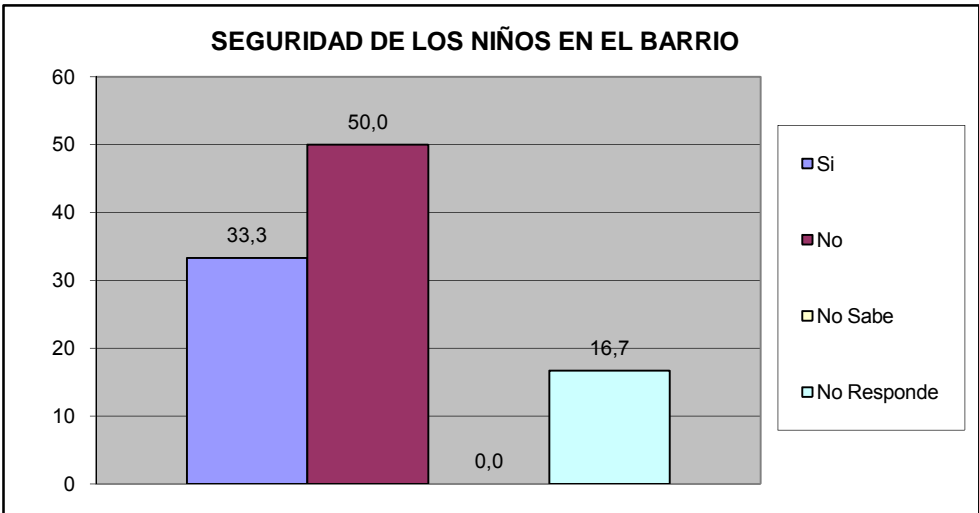


| | |
|---------|----------|
| Norte A | Camoruco |
|---------|----------|

| ¿Siente que los niños están seguros en la calle? | fa | % |
|--|----------|------------|
| Si | 2 | 33,3 |
| No | 3 | 50,0 |
| No Sabe | 0 | 0,0 |
| No Responde | 1 | 16,7 |
| TOTAL | 6 | 100 |



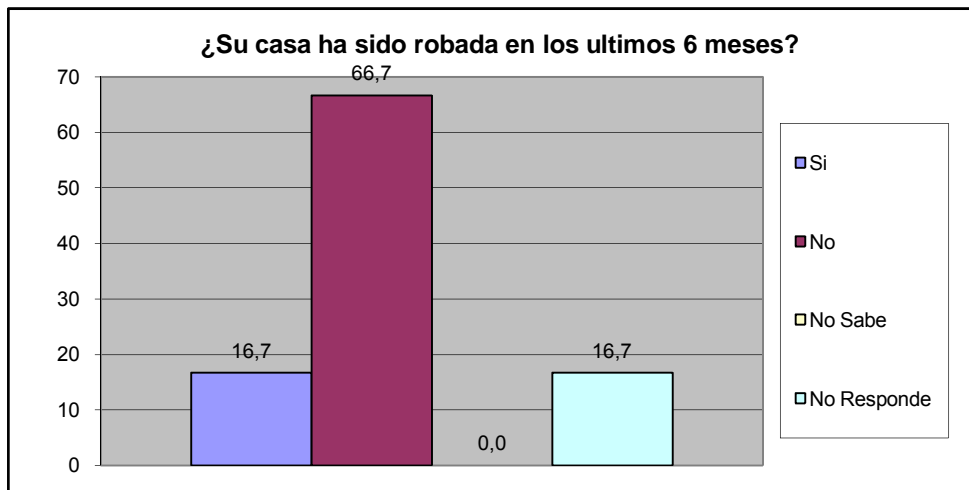
| ¿siente que los niños están seguros en su barrio? | fa | % |
|---|----------|------------|
| Si | 2 | 33,3 |
| No | 3 | 50,0 |
| No Sabe | 0 | 0,0 |
| No Responde | 1 | 16,7 |
| TOTAL | 6 | 100 |



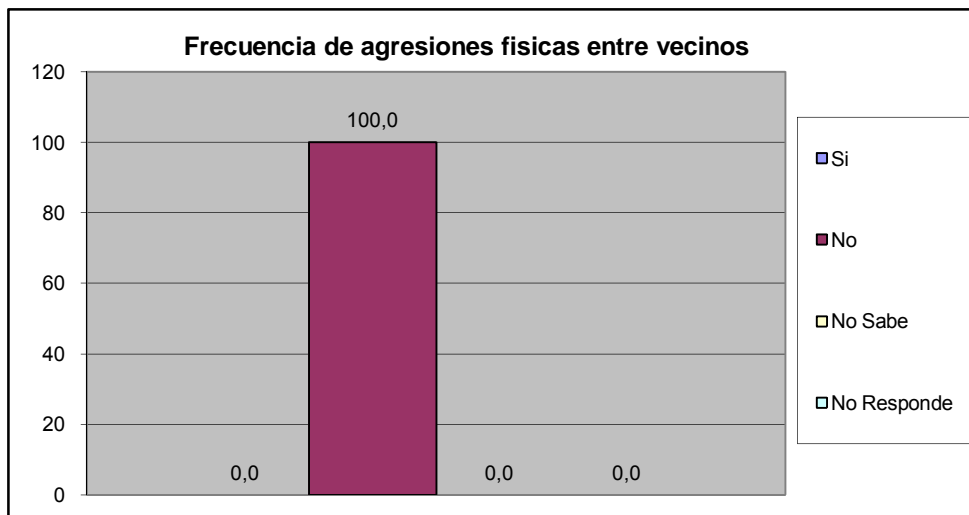
| | |
|---------|----------|
| Norte A | Camoruco |
|---------|----------|

| ¿Su casa ha sido robada en los últimos | fa | % |
|--|----|---|
|--|----|---|

| 6 meses? | fa | % |
|--------------|----------|------------|
| Si | 1 | 16,7 |
| No | 4 | 66,7 |
| No Sabe | 0 | 0,0 |
| No Responde | 1 | 16,7 |
| TOTAL | 6 | 100 |



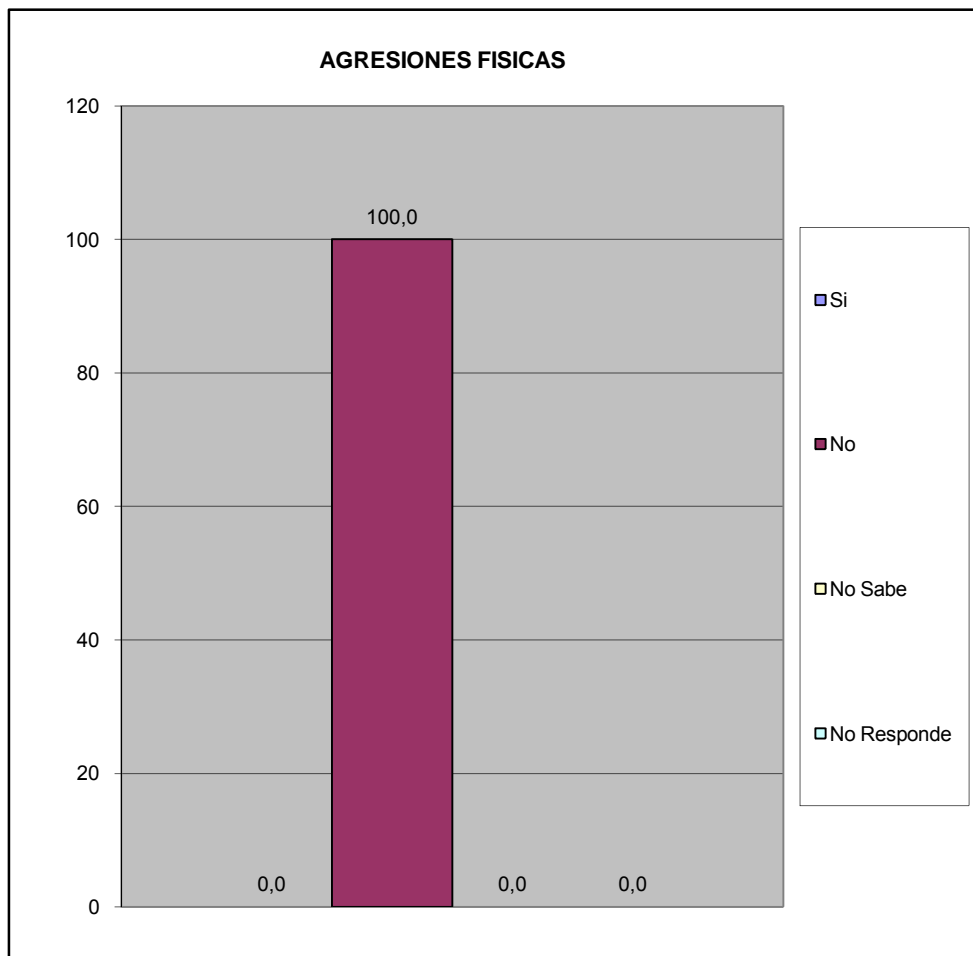
| ¿Ha sido agredido físicamente por algún vecino en su calle en los últimos seis meses? | fa | % |
|---|----------|------------|
| Si | 0 | 0,0 |
| No | 6 | 100,0 |
| No Sabe | 0 | 0,0 |
| No Responde | 0 | 0,0 |
| TOTAL | 6 | 100 |



| | |
|----------------|-----------------|
| Norte A | Camoruco |
|----------------|-----------------|

| ¿Ha sido agredido físicamente en sus barrio en los últimos seis meses? | fa | % |
|--|----|-------|
| Si | 0 | 0,0 |
| No | 6 | 100,0 |
| No Sabe | 0 | 0,0 |
| No Responde | 0 | 0,0 |

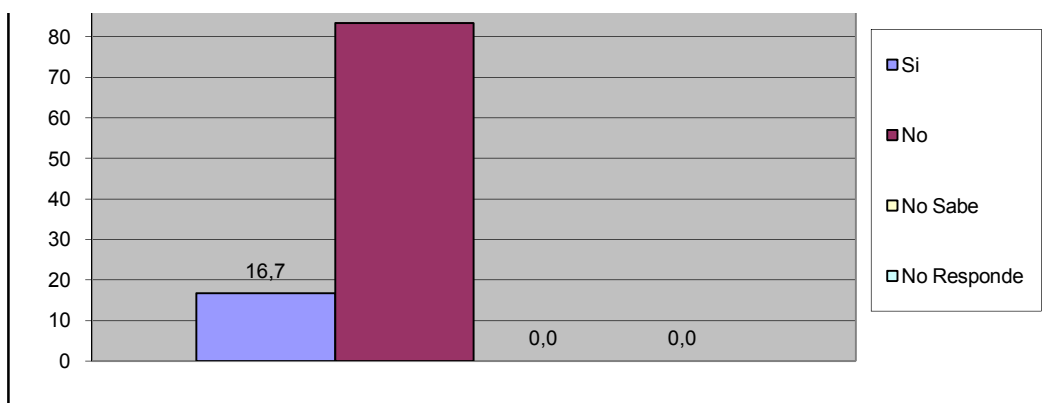
| | | |
|-------|---|-----|
| TOTAL | 6 | 100 |
|-------|---|-----|



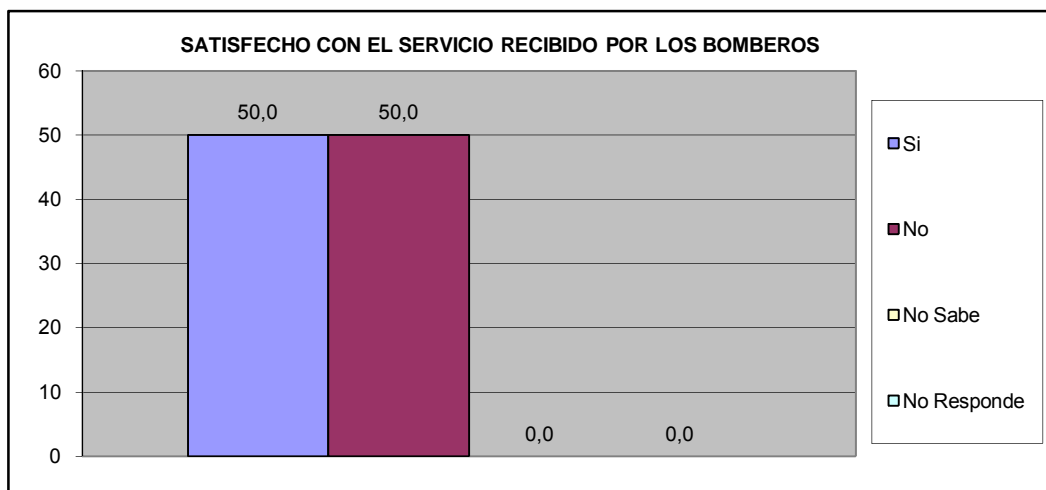
| | |
|---------|----------|
| Norte A | Camoruco |
|---------|----------|

| ¿Ha solicitado y/o recibido servicio de bomberos y/o ambulancias por parte de la Fundación Cuerpo de Bomberos de San Diego? | fa | % |
|---|----------|------------|
| Si | 1 | 16,7 |
| No | 5 | 83,3 |
| No Sabe | 0 | 0,0 |
| No Responde | 0 | 0,0 |
| TOTAL | 6 | 100 |





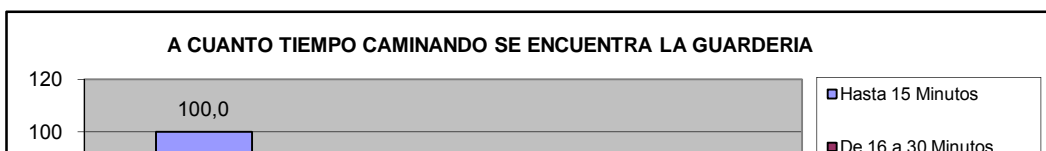
| ¿En Caso de ser positivo, quedo satisfecho con el servicio recibido por parte de la Fundación Cuerpo de Bomberos de San Diego? | fa | % |
|--|----------|------------|
| Si | 1 | 50,0 |
| No | 1 | 50,0 |
| No Sabe | 0 | 0,0 |
| No Responde | 0 | 0,0 |
| TOTAL | 2 | 100 |

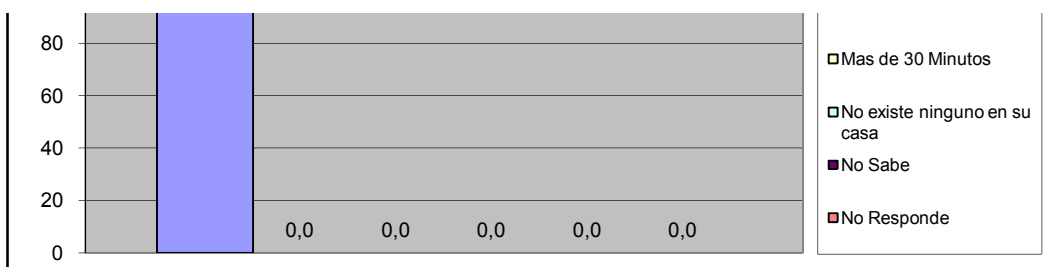


| | |
|----------------|-----------------|
| Norte A | Camoruco |
|----------------|-----------------|

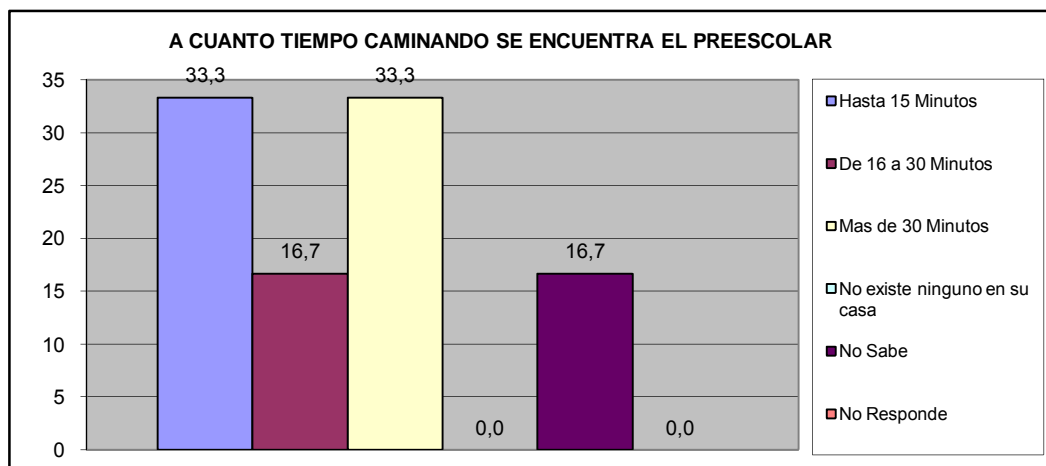
VIII.- EDUCACIÓN.

| ¿A cuanto tiempo caminando desde su hogar se encuentra la Guardería mas cercana? | fa | % |
|--|----------|------------|
| Hasta 15 Minutos | 6 | 100,0 |
| De 16 a 30 Minutos | 0 | 0,0 |
| Mas de 30 Minutos | 0 | 0,0 |
| No existe ninguno en su casa | 0 | 0,0 |
| No Sabe | 0 | 0,0 |
| No Responde | 0 | 0,0 |
| TOTAL | 6 | 100 |



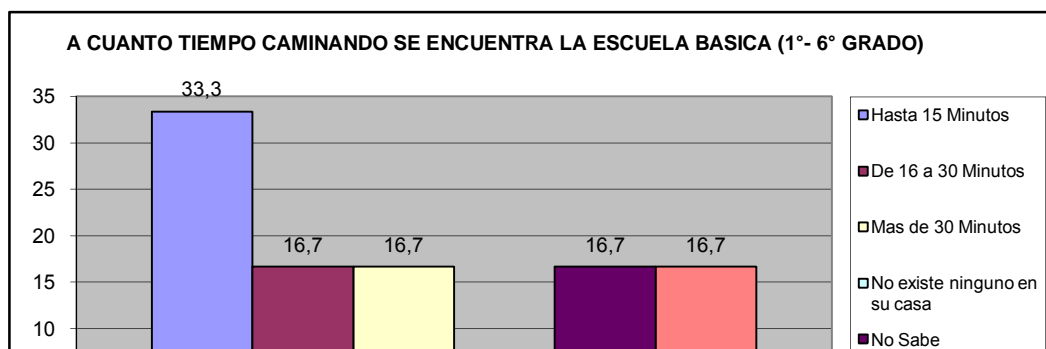


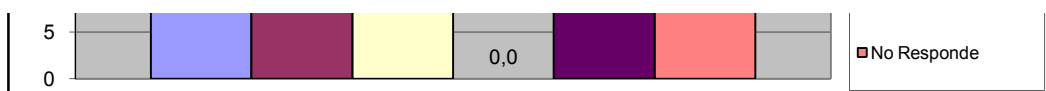
| ¿A cuanto tiempo caminando desde su hogar se encuentra el Preescolar mas cercano? | fa | % |
|---|----------|------------|
| Hasta 15 Minutos | 2 | 33,3 |
| De 16 a 30 Minutos | 1 | 16,7 |
| Mas de 30 Minutos | 2 | 33,3 |
| No existe ninguno en su casa | 0 | 0,0 |
| No Sabe | 1 | 16,7 |
| No Responde | 0 | 0,0 |
| TOTAL | 6 | 100 |



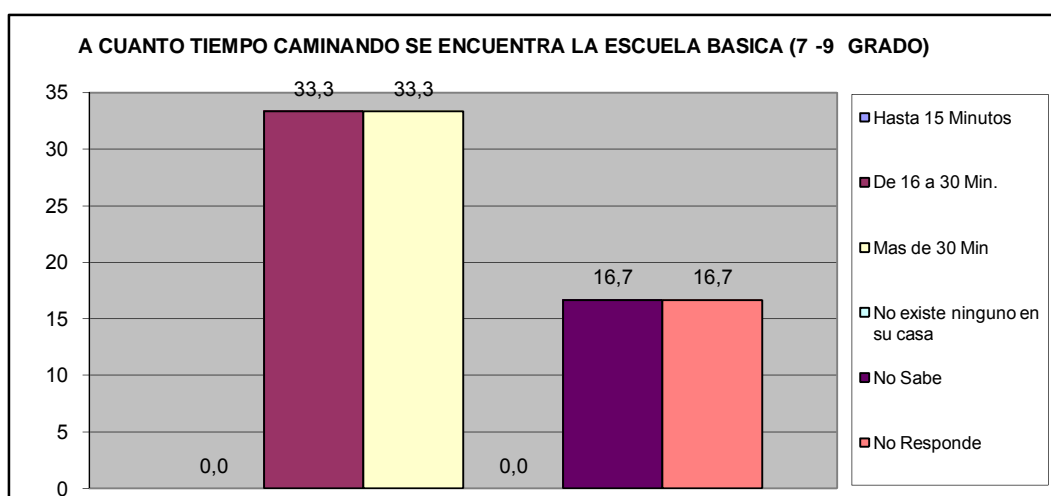
| Norte A | Camoruco |
|---------|----------|
|---------|----------|

| ¿A cuanto tiempo caminando desde su hogar se encuentra la Escuela Basica (1° a 6° grado) mas cercana? | fa | % |
|---|----------|------------|
| Hasta 15 Minutos | 2 | 33,3 |
| De 16 a 30 Minutos | 1 | 16,7 |
| Mas de 30 Minutos | 1 | 16,7 |
| No existe ninguno en su casa | 0 | 0,0 |
| No Sabe | 1 | 16,7 |
| No Responde | 1 | 16,7 |
| TOTAL | 6 | 100 |



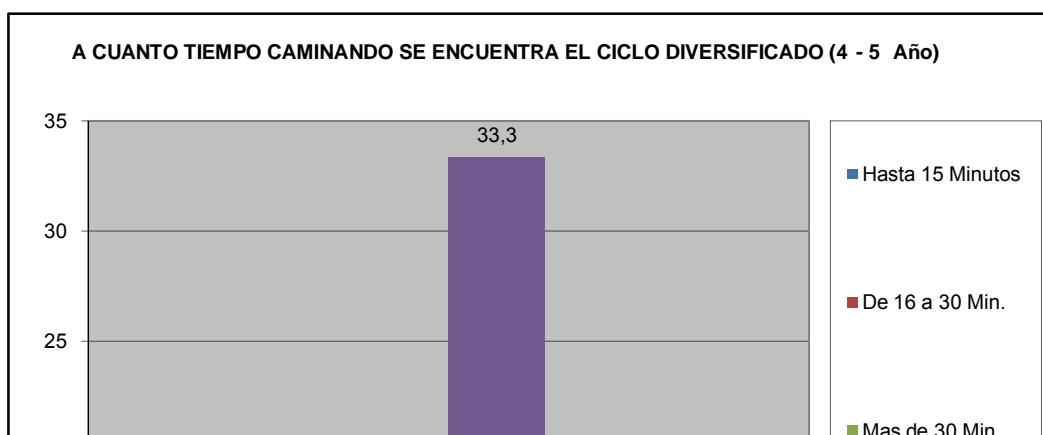


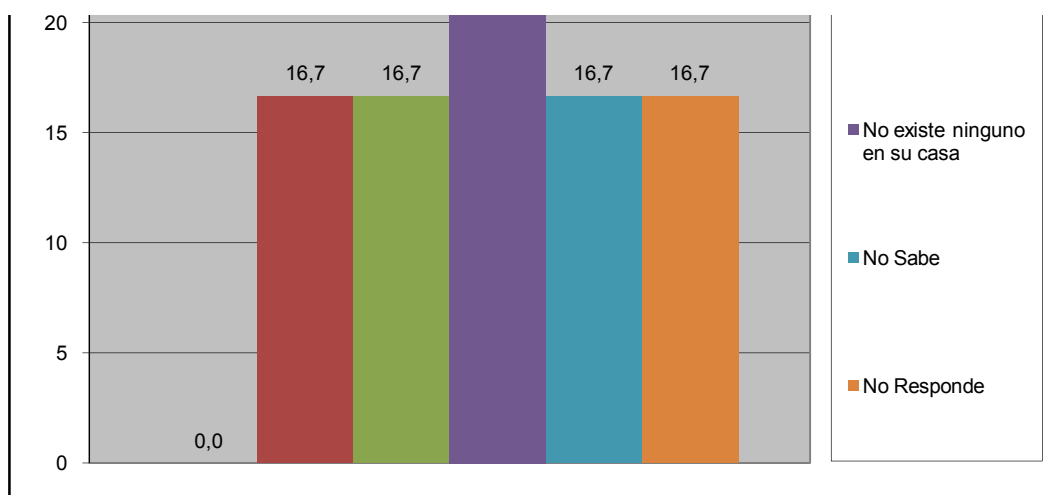
| ¿A cuanto tiempo caminando desde su hogar se encuentra la Escuela Basica (7º a 9º grado) mas cercana? | fa | % |
|---|----------|------------|
| Hasta 15 Minutos | 0 | 0,0 |
| De 16 a 30 Min. | 2 | 33,3 |
| Mas de 30 Min | 2 | 33,3 |
| No existe ninguno en su casa | 0 | 0,0 |
| No Sabe | 1 | 16,7 |
| No Responde | 1 | 16,7 |
| TOTAL | 6 | 100 |



| | |
|----------------|-----------------|
| Norte A | Camoruco |
|----------------|-----------------|


| ¿A cuanto tiempo caminando desde su hogar se encuentra el Ciclo Diversificado (4º y 5º año) mas cercano? | fa | % |
|--|----------|------------|
| Hasta 15 Minutos | 0 | 0,0 |
| De 16 a 30 Min. | 1 | 16,7 |
| Mas de 30 Min | 1 | 16,7 |
| No existe ninguno en su casa | 2 | 33,3 |
| No Sabe | 1 | 16,7 |
| No Responde | 1 | 16,7 |
| TOTAL | 6 | 100 |

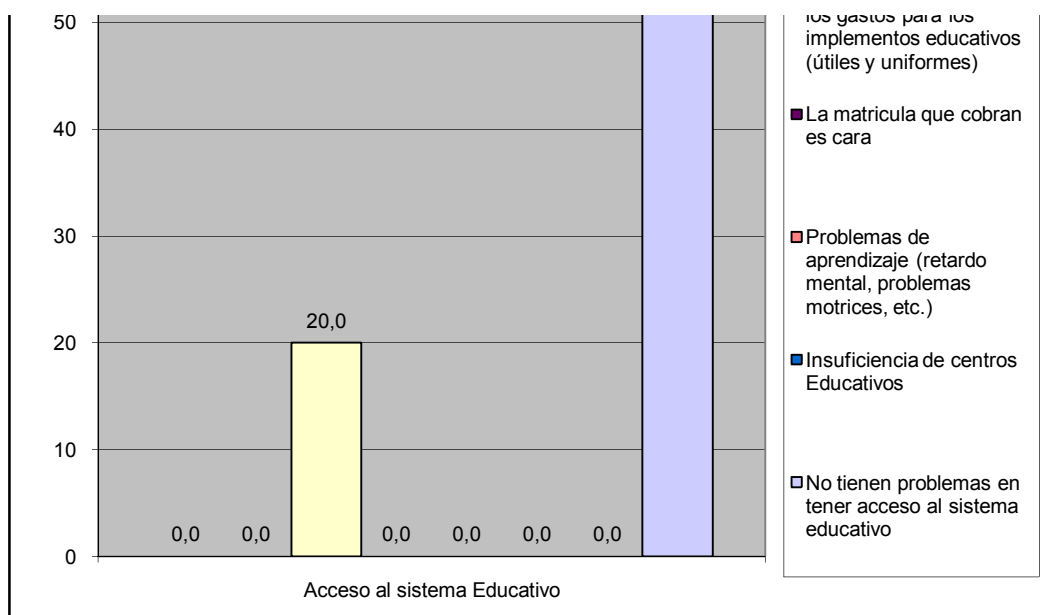




| | |
|---------|----------|
| Norte A | Camoruco |
|---------|----------|

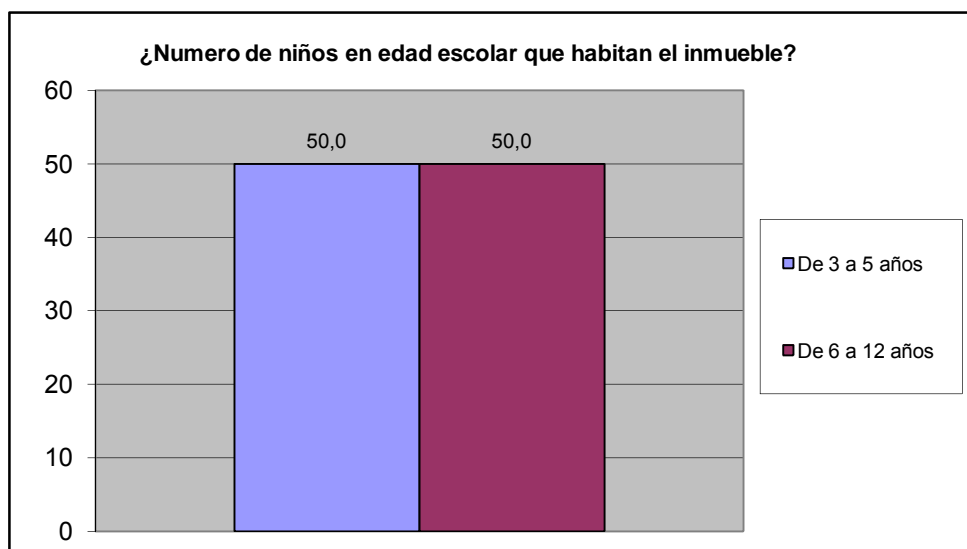
| ¿Ha tenido dificultades para que algún miembro de su hogar pueda tener acceso al sistema educativo? (indique el más importante). | fa | % |
|--|----------|------------|
| No tiene documentos de identificación | 0 | 0,0 |
| Los centros educativos están lejos de la vivienda que ocupan | 0 | 0,0 |
| Por discriminaciones raciales, sexuales | 1 | 20,0 |
| Resulta costoso cubrir los gastos para los implementos educativos (útiles y uniformes) | 0 | 0,0 |
| La matrícula que cobran es cara | 0 | 0,0 |
| Problemas de aprendizaje (retardo mental, problemas motrices, etc.) | 0 | 0,0 |
| Insuficiencia de centros Educativos | 0 | 0,0 |
| No tienen problemas en tener acceso al sistema educativo | 4 | 80,0 |
| TOTAL | 5 | 100 |





| | |
|---------|----------|
| Norte A | Camoruco |
|---------|----------|

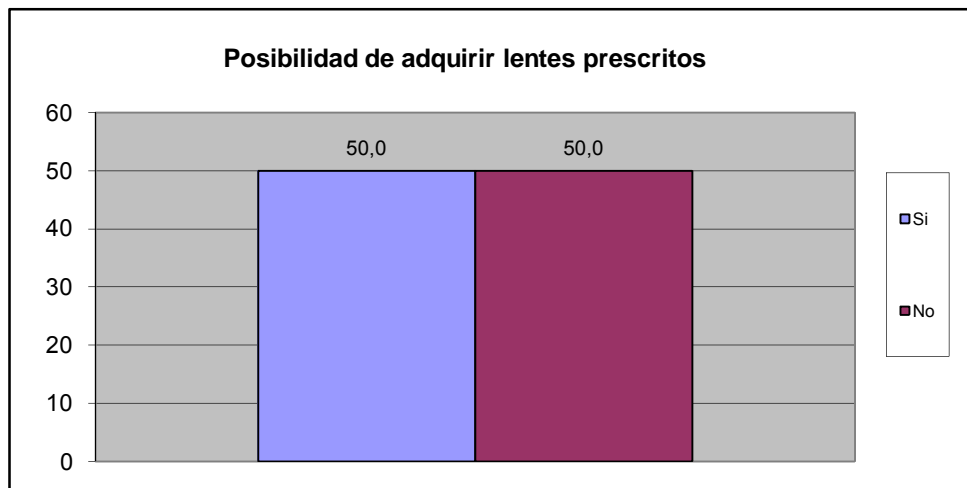
| ¿Numero de niños en edad escolar que habitan el inmueble? | fa | % |
|---|----------|------------|
| De 3 a 5 años | 3 | 50,0 |
| De 6 a 12 años | 3 | 50,0 |
| Total | 6 | 100 |



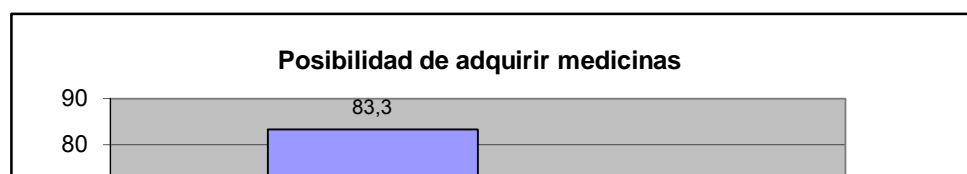
| | |
|---------|----------|
| Norte A | Camoruco |
|---------|----------|

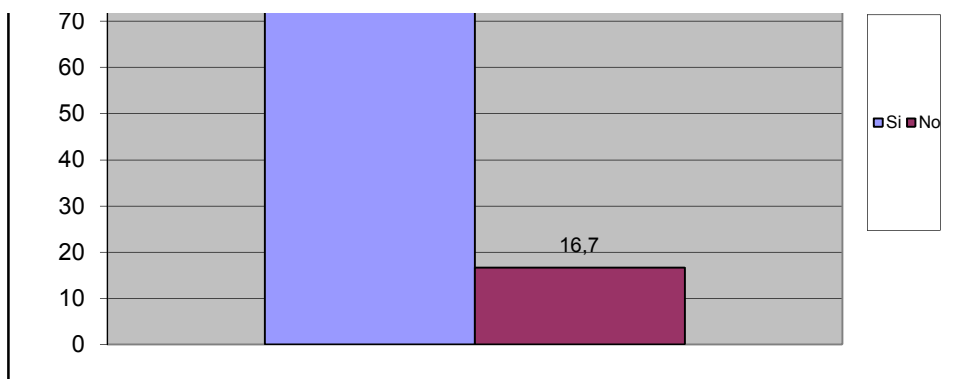
IX.- CAPACIDAD DE ACCESO DEL HOGAR A LOS SERVICIOS DE SALUD

| | | fa | % |
|---|----|----|------|
| ¿Alguna vez Usted o algún miembro de su hogar ha dejado de comprar lentes prescritos debido a su costo? | Si | 3 | 50,0 |
| | No | 3 | 50,0 |
| TOTAL | | 6 | 100 |



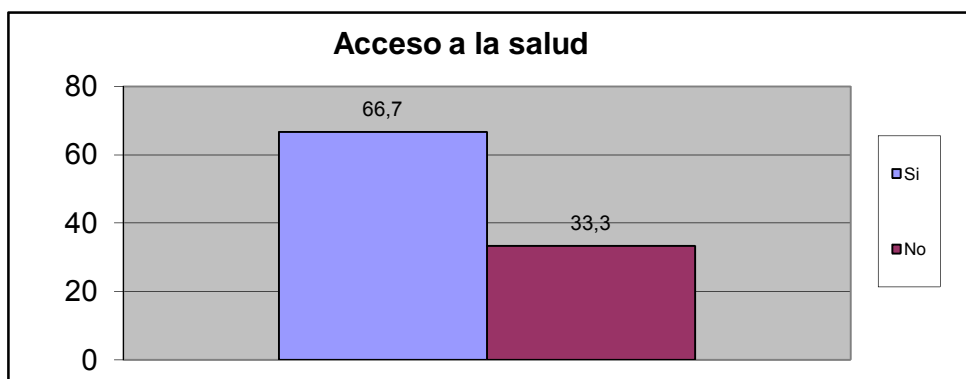
| | | fa | % |
|--|----|----|------|
| ¿Alguna vez usted o algún miembro de su hogar ha dejado de comprar medicinas prescritas debido a su costo? | Si | 5 | 83,3 |
| | No | 1 | 16,7 |
| TOTAL | | 6 | 100 |



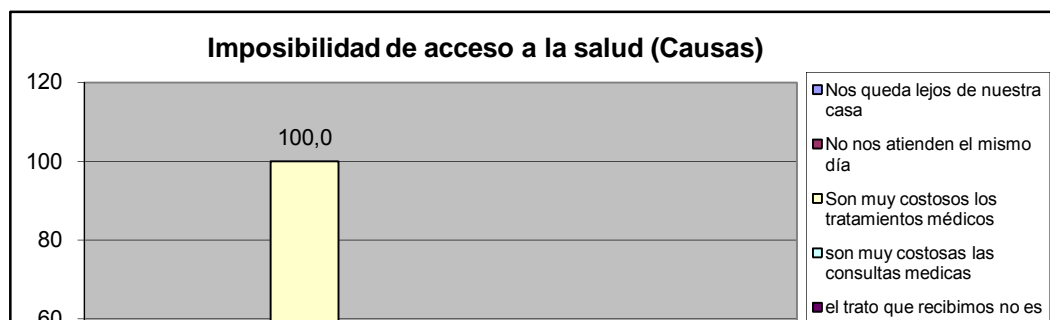


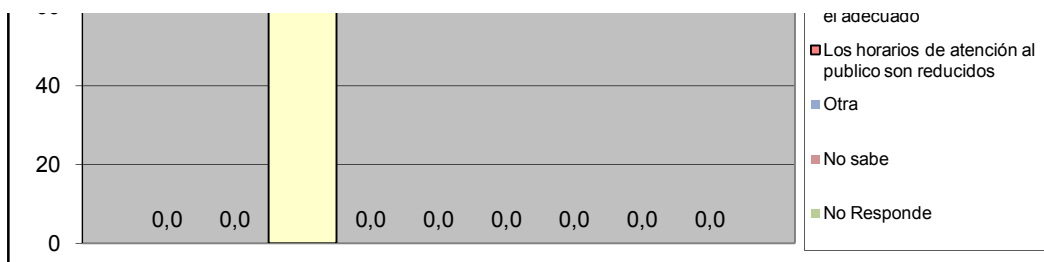
| | |
|---------|----------|
| Norte A | Camoruco |
|---------|----------|

| | | fa | % |
|--|----|----|------|
| ¿Presenta Ud o algun miembro de su familia dificultad para acceder a los servicios de salud? | Si | 4 | 66,7 |
| | No | 2 | 33,3 |
| TOTAL | | 6 | 100 |



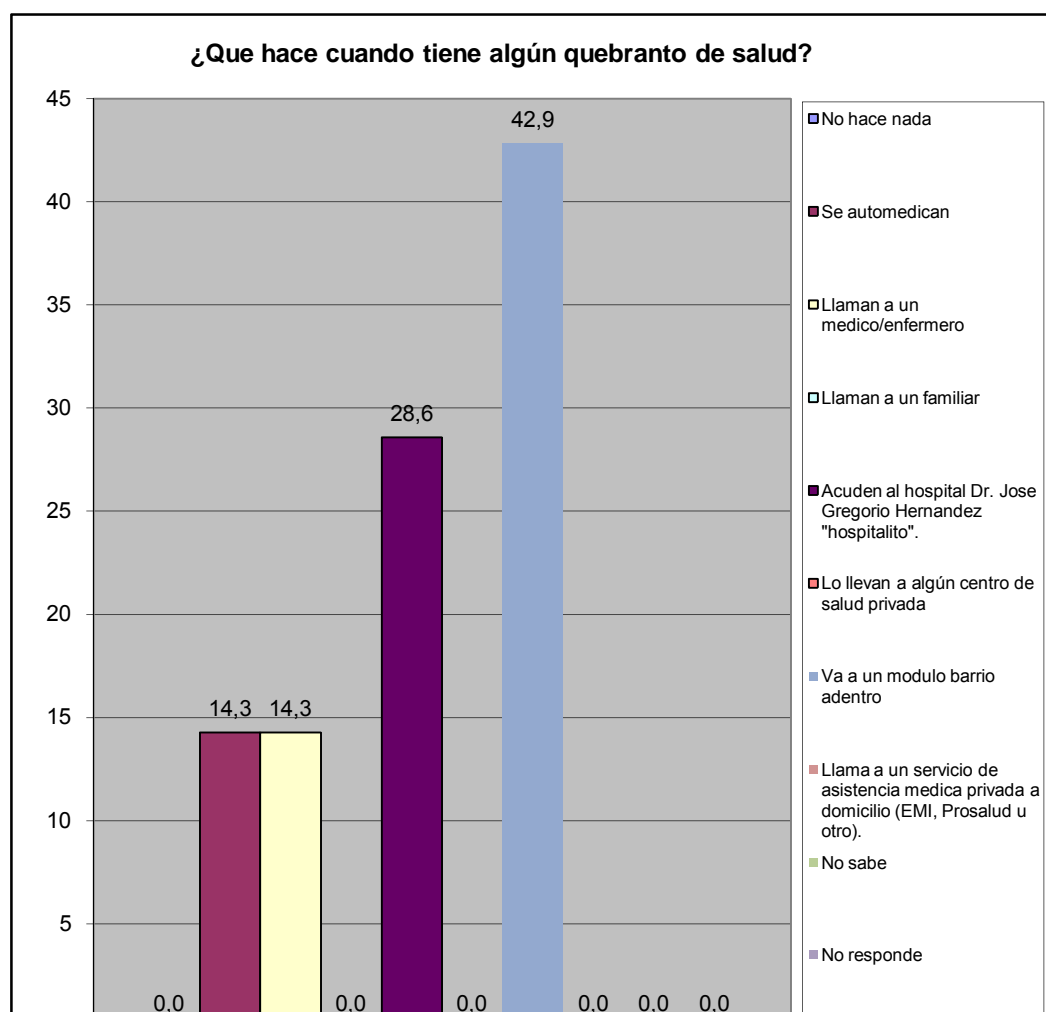
| Principal causa de acceder al Servicio de Salud | fa | % |
|---|----|-------|
| Nos queda lejos de nuestra casa | 0 | 0,0 |
| No nos atienden el mismo día | 0 | 0,0 |
| Son muy costosos los tratamientos médicos | 2 | 100,0 |
| son muy costosas las consultas medicas | 0 | 0,0 |
| el trato que recibimos no es el adecuado | 0 | 0,0 |
| Los horarios de atención al publico son reducidos | 0 | 0,0 |
| Otra | 0 | 0,0 |
| No sabe | 0 | 0,0 |
| No Responde | 0 | 0,0 |
| TOTAL. | 2 | 100 |





| | |
|---------|----------|
| Norte A | Camoruco |
|---------|----------|

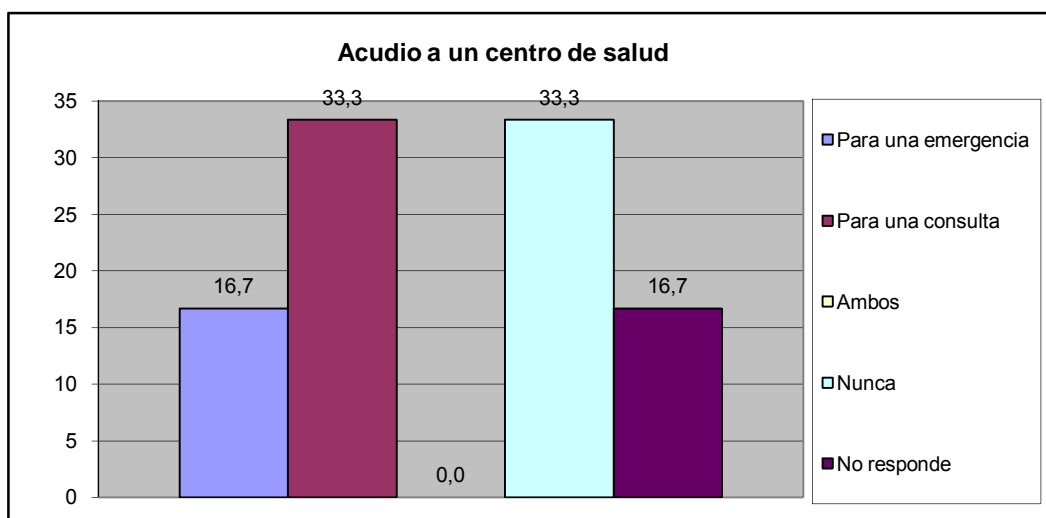
| Quando usted o algún miembro de su grupo familiar presentan algún quebranto de salud, ¿Qué hace generalmente? | fa | % |
|---|----------|------------|
| No hace nada | 0 | 0,0 |
| Se automedican | 1 | 14,3 |
| Llaman a un medico/enfermero | 1 | 14,3 |
| Llaman a un familiar | 0 | 0,0 |
| Acuden al hospital Dr. Jose Gregorio Hernandez "hospitalito". | 2 | 28,6 |
| Lo llevan a algún centro de salud privada | 0 | 0,0 |
| Va a un modulo barrio adentro | 3 | 42,9 |
| Llama a un servicio de asistencia medica privada a domicilio (EMI, Prosalud u otro). | 0 | 0,0 |
| No sabe | 0 | 0,0 |
| No responde | 0 | 0,0 |
| TOTAL. | 7 | 100 |



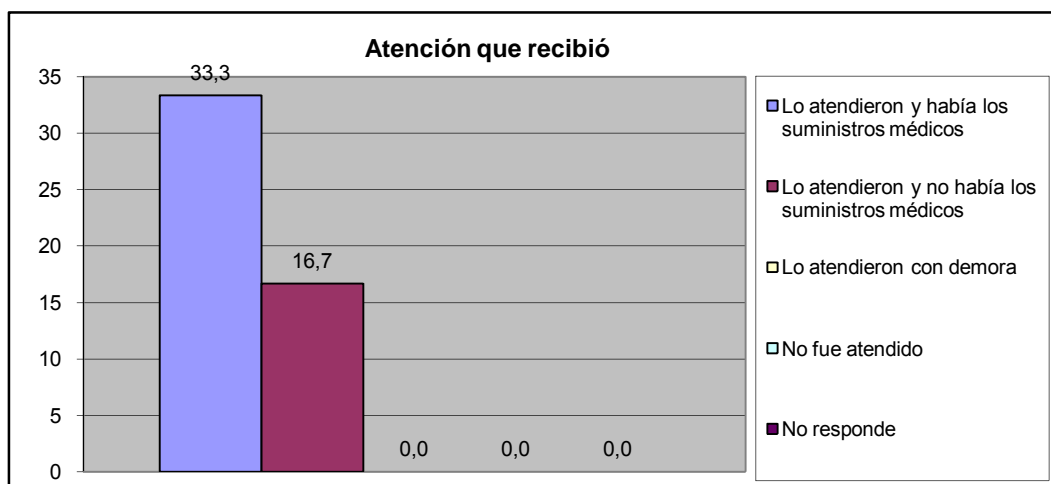


| | |
|---------|----------|
| Norte A | Camoruco |
|---------|----------|

| ¿En los últimos 3 meses acudió usted al centro de salud más cercano? | fa | % |
|--|----------|------------|
| Para una emergencia | 1 | 16,7 |
| Para una consulta | 2 | 33,3 |
| Ambos | 0 | 0,0 |
| Nunca | 2 | 33,3 |
| No responde | 1 | 16,7 |
| Total | 6 | 100 |

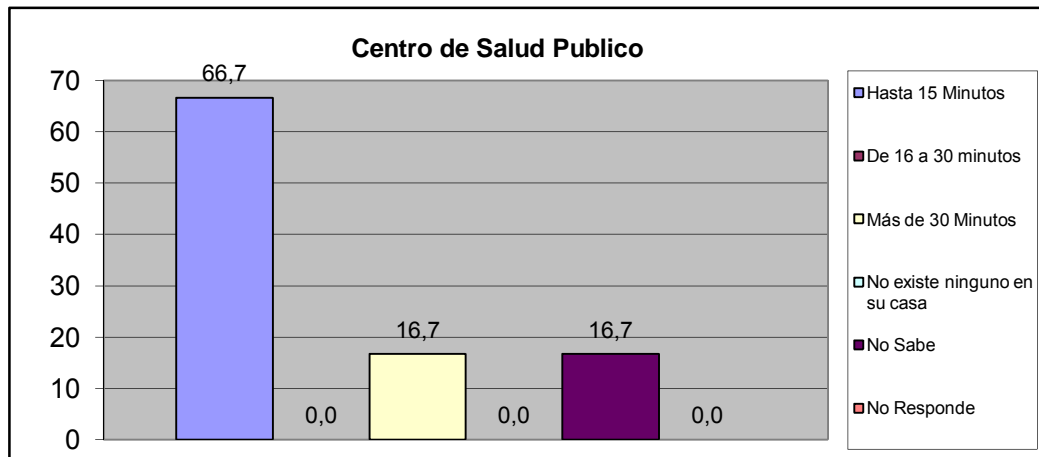


| ¿Cómo fue la atención que recibió? | fa | % |
|--|----------|-----------|
| Lo atendieron y había los suministros médicos | 2 | 33,3 |
| Lo atendieron y no había los suministros médicos | 1 | 16,7 |
| Lo atendieron con demora | 0 | 0,0 |
| No fue atendido | 0 | 0,0 |
| No responde | 0 | 0,0 |
| Total | 3 | 50 |

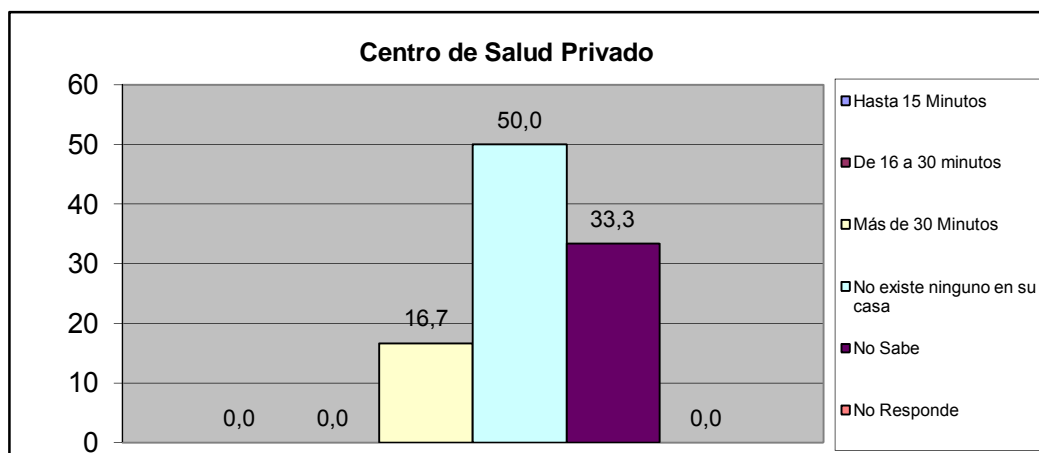


| | |
|---------|----------|
| Norte A | Camoruco |
|---------|----------|

| ¿Acuanto tiempo caminando se encuentra el centro de salud publico? | fa | % |
|--|----------|------------|
| Hasta 15 Minutos | 4 | 66,7 |
| De 16 a 30 minutos | 0 | 0,0 |
| Más de 30 Minutos | 1 | 16,7 |
| No existe ninguno en su casa | 0 | 0,0 |
| No Sabe | 1 | 16,7 |
| No Responde | 0 | 0,0 |
| TOTAL | 6 | 100 |



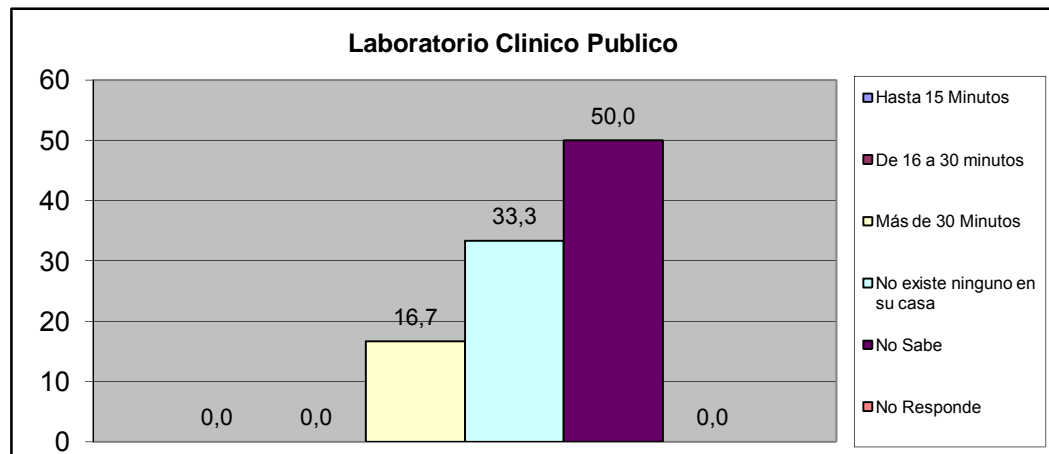
| ¿Acuanto tiempo caminando se encuentra el centro de salud privado? | fa | % |
|--|----------|------------|
| Hasta 15 Minutos | 0 | 0,0 |
| De 16 a 30 minutos | 0 | 0,0 |
| Más de 30 Minutos | 1 | 16,7 |
| No existe ninguno en su casa | 3 | 50,0 |
| No Sabe | 2 | 33,3 |
| No Responde | 0 | 0,0 |
| TOTAL | 6 | 100 |



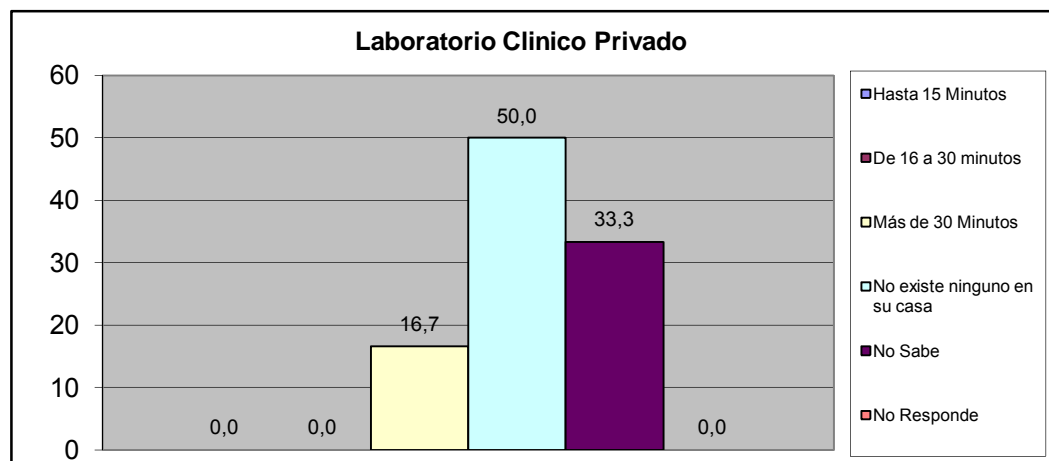
| | |
|---------|----------|
| Norte A | Camoruco |
|---------|----------|

| ¿Acuanto tiempo caminando se encuentra el laboratorio clinico publico? | fa | % |
|--|----|-----|
| Hasta 15 Minutos | 0 | 0,0 |

| | | |
|------------------------------|----------|------------|
| De 16 a 30 minutos | 0 | 0,0 |
| Más de 30 Minutos | 1 | 16,7 |
| No existe ninguno en su casa | 2 | 33,3 |
| No Sabe | 3 | 50,0 |
| No Responde | 0 | 0,0 |
| TOTAL | 6 | 100 |



| | | |
|---|-----------|------------|
| ¿Acuanto tiempo caminando se encuentra el laboratorio clinico privado? | fa | % |
| Hasta 15 Minutos | 0 | 0,0 |
| De 16 a 30 minutos | 0 | 0,0 |
| Más de 30 Minutos | 1 | 16,7 |
| No existe ninguno en su casa | 3 | 50,0 |
| No Sabe | 2 | 33,3 |
| No Responde | 0 | 0,0 |
| TOTAL | 6 | 100 |

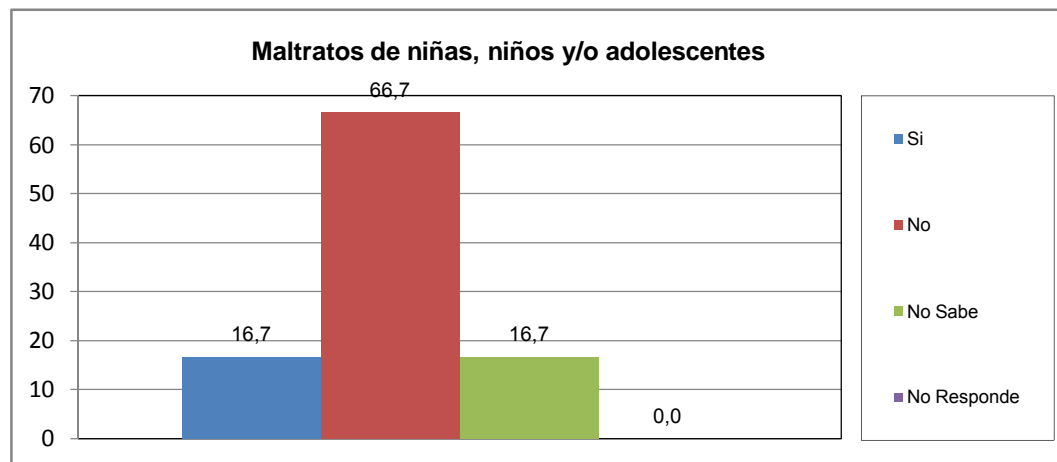


| | |
|----------------|-----------------|
| Norte A | Camoruco |
|----------------|-----------------|

X.- CONVIVENCIA FAMILIAR

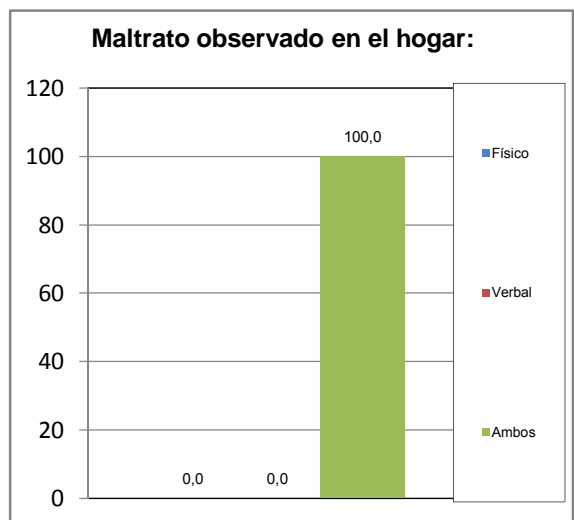
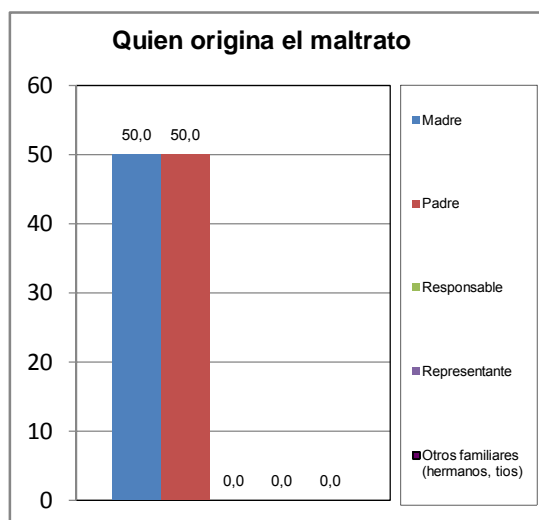
| | | |
|--|-----------|----------|
| ¿Conoce Usted que exista en su Comunidad casos de maltratos de niñas, niños y/o adolescentes? | fa | % |
| Si | 1 | 16,7 |
| No | 4 | 66,7 |
| No Sabe | 1 | 16,7 |
| No Responde | 0 | 0,0 |

| | | |
|--------------|----------|------------|
| TOTAL | 6 | 100 |
|--------------|----------|------------|



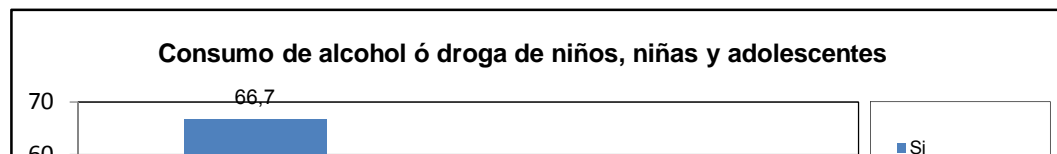
| ¿Quién origina el maltrato? | fa | % |
|-----------------------------------|----------|------------|
| Madre | 1 | 50,0 |
| Padre | 1 | 50,0 |
| Responsable | 0 | 0,0 |
| Representante | 0 | 0,0 |
| Otros familiares (hermanos, tíos) | 0 | 0,0 |
| TOTAL | 2 | 100 |

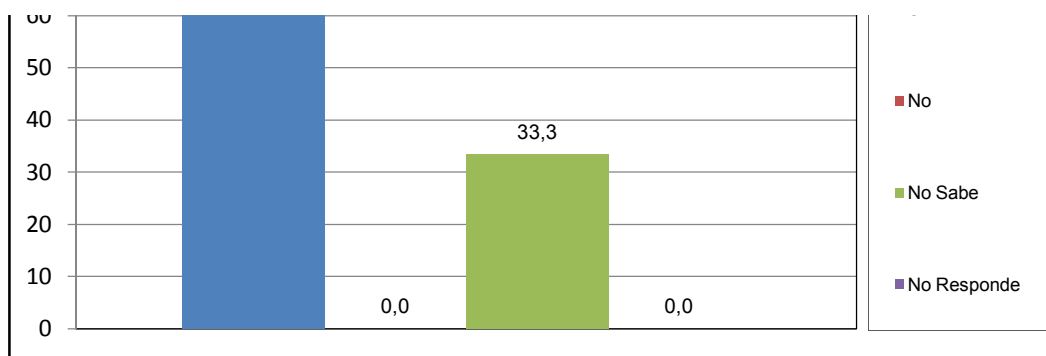
| El maltrato observado en el hogar es: | fa | % |
|---------------------------------------|----------|------------|
| Físico | 0 | 0,0 |
| Verbal | 0 | 0,0 |
| Ambos | 1 | 100,0 |
| TOTAL | 1 | 100 |



| | |
|----------------|-----------------|
| Norte A | Camoruco |
|----------------|-----------------|

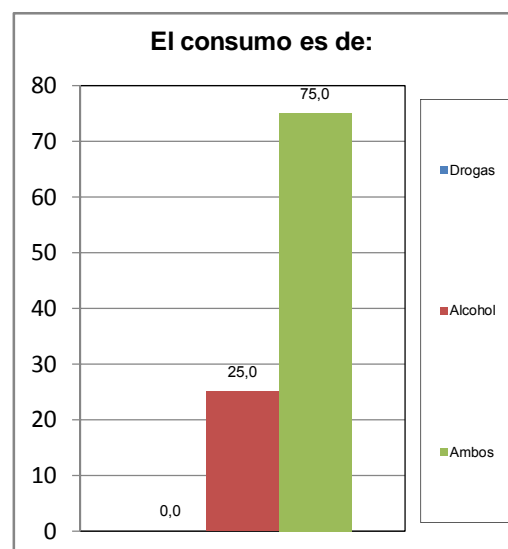
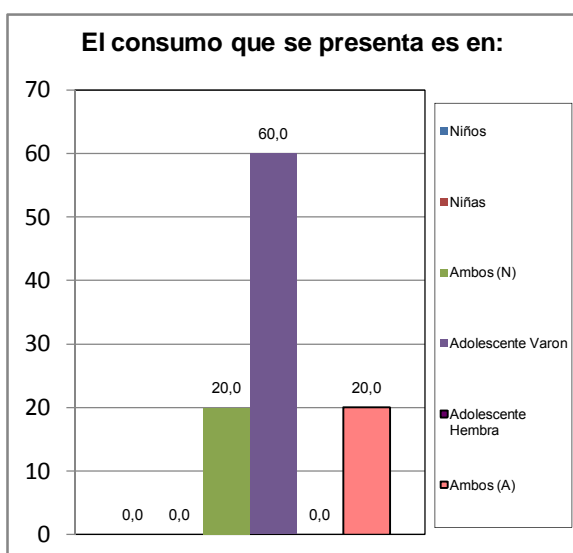
| ¿Conoce Usted en su comunidad casos de consumo de alcohol ó droga de niños, niñas y adolescentes? | fa | % |
|---|----------|------------|
| Si | 4 | 66,7 |
| No | 0 | 0,0 |
| No Sabe | 2 | 33,3 |
| No Responde | 0 | 0,0 |
| TOTAL | 6 | 100 |





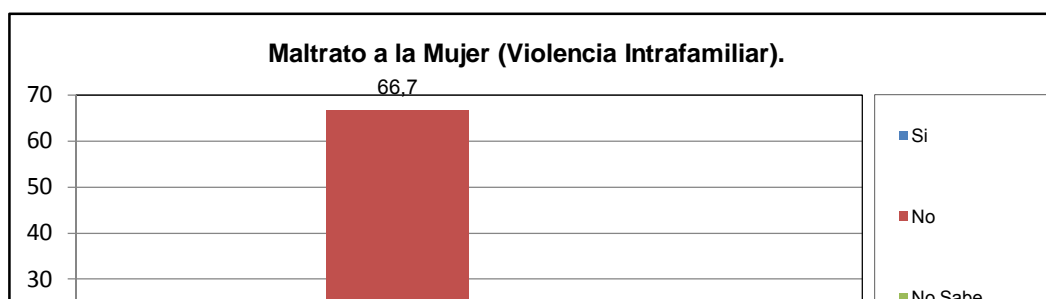
| El consumo que se presenta es en: | fa | % |
|-----------------------------------|----------|------------|
| Niños | 0 | 0,0 |
| Niñas | 0 | 0,0 |
| Ambos (N) | 1 | 20,0 |
| Adolescente Varon | 3 | 60,0 |
| Adolescente Hembra | 0 | 0,0 |
| Ambos (A) | 1 | 20,0 |
| TOTAL | 5 | 100 |

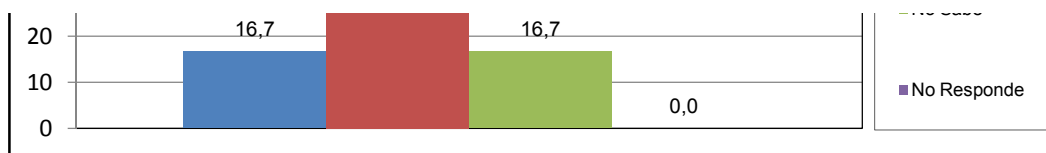
| El consumo es de: | fa | % |
|-------------------|----------|------------|
| Drogas | 0 | 0,0 |
| Alcohol | 1 | 25,0 |
| Ambos | 3 | 75,0 |
| TOTAL | 4 | 100 |



| | |
|----------------|-----------------|
| Norte A | Camoruco |
|----------------|-----------------|

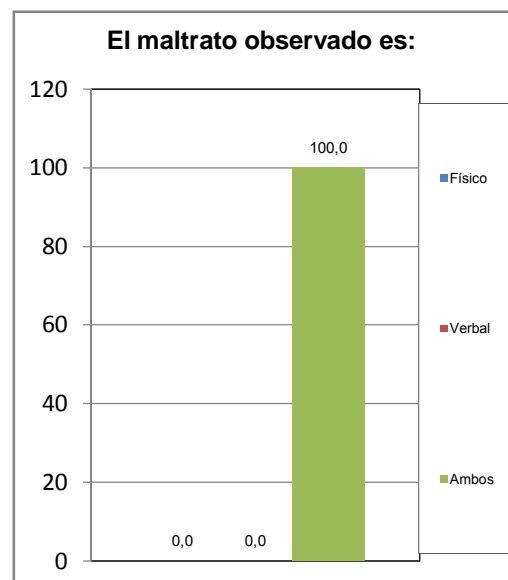
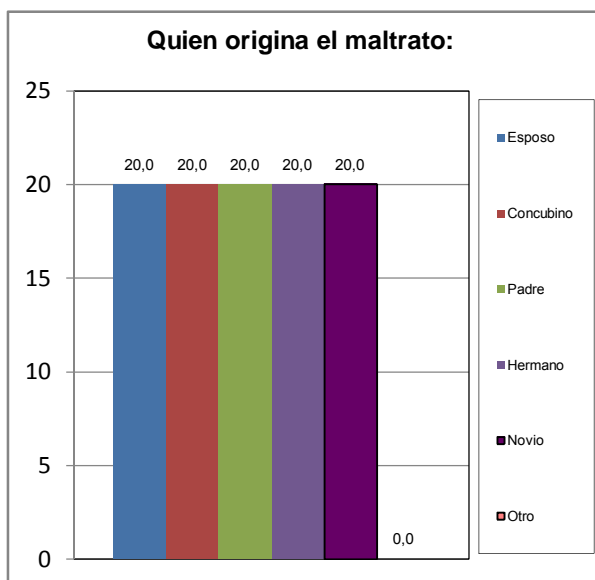
| ¿Conoce Usted en su comunidad casos de maltrato a la Mujer (Violencia Intrafamiliar)? | fa | % |
|---|----------|------------|
| Si | 1 | 16,7 |
| No | 4 | 66,7 |
| No Sabe | 1 | 16,7 |
| No Responde | 0 | 0,0 |
| TOTAL | 6 | 100 |





| ¿Quien origina el maltrato? | fa | % |
|-----------------------------|----------|------------|
| Esposo | 1 | 20,0 |
| Concubino | 1 | 20,0 |
| Padre | 1 | 20,0 |
| Hermano | 1 | 20,0 |
| Novio | 1 | 20,0 |
| Otro | 0 | 0,0 |
| TOTAL | 5 | 100 |

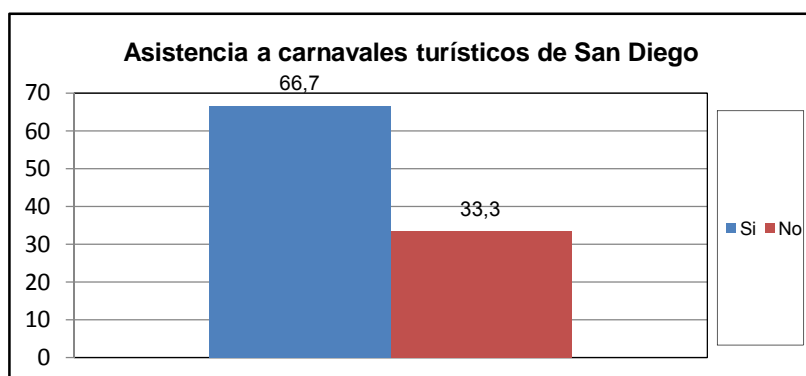
| El maltrato observado en el hogar es: | fa | % |
|---------------------------------------|----------|------------|
| Físico | 0 | 0,0 |
| Verbal | 0 | 0,0 |
| Ambos | 1 | 100,0 |
| TOTAL | 1 | 100 |



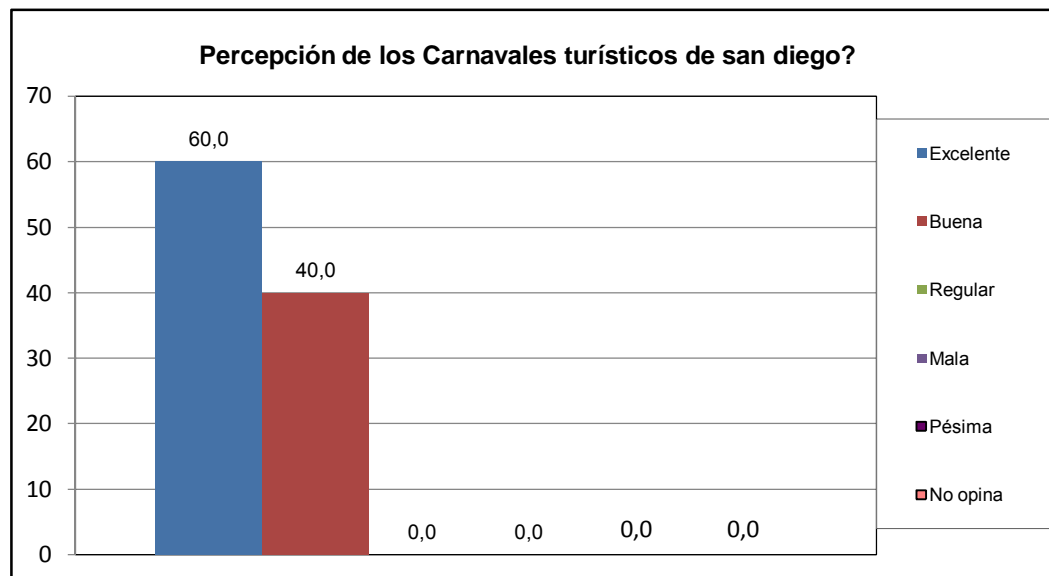
| | |
|----------------|-----------------|
| Norte A | Camoruco |
|----------------|-----------------|

XI.- EVALUACIÓN DE LA GESTIÓN MUNICIPAL

| ¿Asistió Usted a los carnavales turísticos de San Diego? | fa | % |
|--|----------|------------|
| Si | 4 | 66,7 |
| No | 2 | 33,3 |
| TOTAL | 6 | 100 |

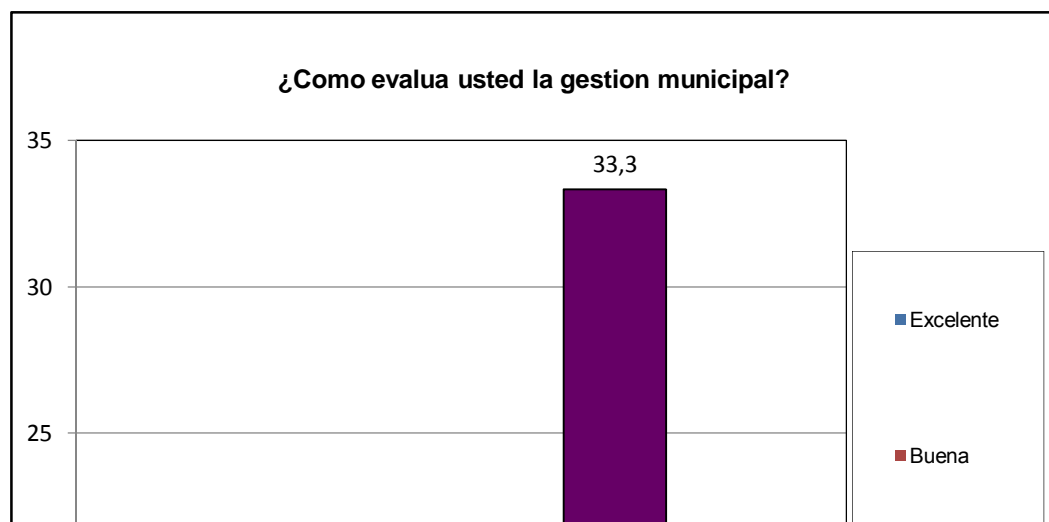


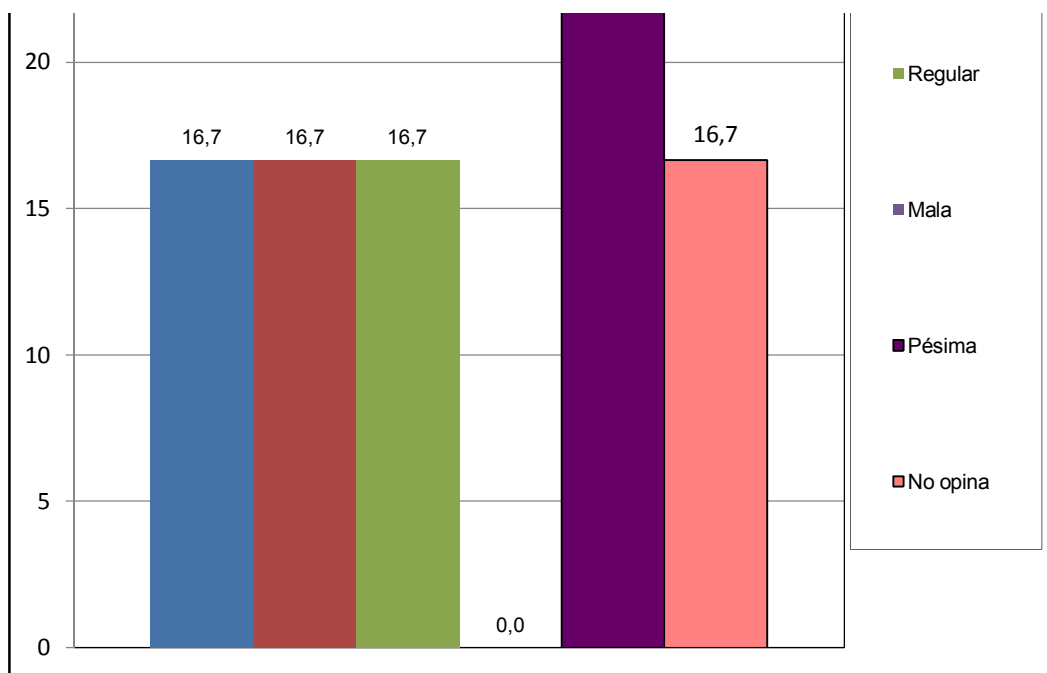
| ¿Cuál es la percepción que Usted tiene de los Carnavales turísticos de san diego? | fa | % |
|---|----------|------------|
| Excelente | 3 | 60,0 |
| Buena | 2 | 40,0 |
| Regular | 0 | 0,0 |
| Mala | 0 | 0,0 |
| Pésima | 0 | 0,0 |
| No opina | 0 | 0,0 |
| TOTAL | 5 | 100 |



| | |
|----------------|-----------------|
| Norte A | Camoruco |
|----------------|-----------------|

| ¿Como evalua usted la gestion municipal? | fa | % |
|--|----------|------------|
| Excelente | 1 | 16,7 |
| Buena | 1 | 16,7 |
| Regular | 1 | 16,7 |
| Mala | 0 | 0,0 |
| Pésima | 2 | 33,3 |
| No opina | 1 | 16,7 |
| TOTAL | 6 | 100 |





| | |
|---------|----------|
| Norte A | Camoruco |
|---------|----------|