



República Bolivariana de Venezuela
Estado Carabobo
Sala Técnica del Consejo Local de Planificación Pública
del Municipio San Diego

Indice de Bienestar Humano Municipal de San Diego 2013.

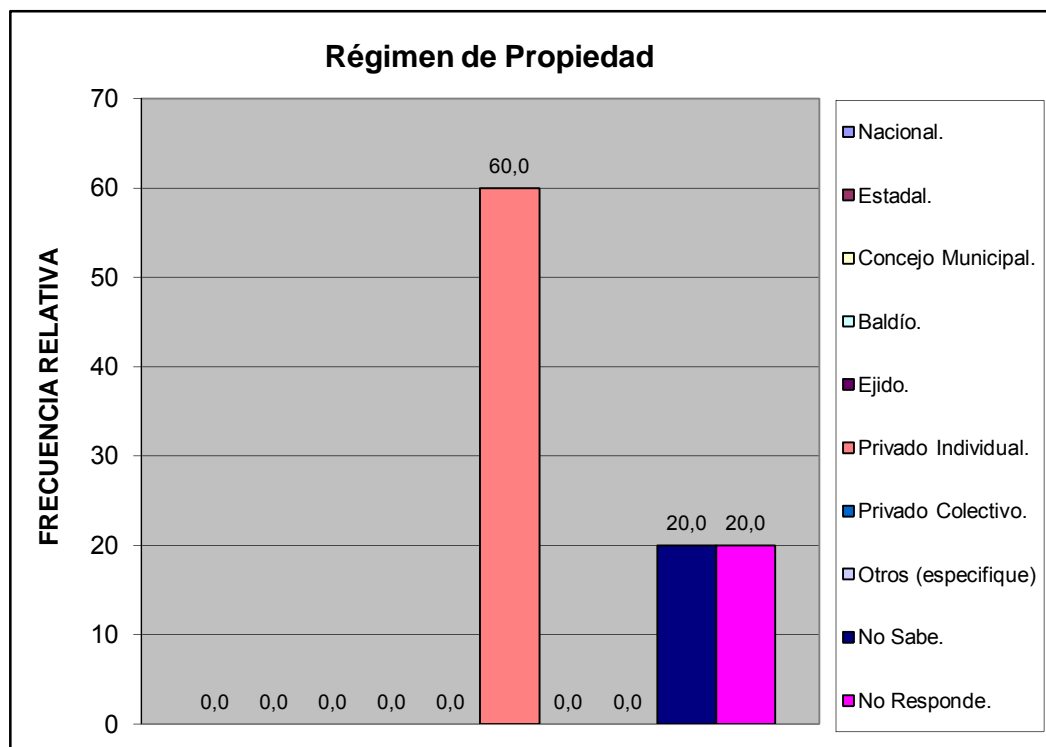
DECODIFICACION DE RESULTADOS DEL INSTRUMENTO

I.- DATOS DE LOCALIZACIÓN DE LA VIVIENDA.

| Sector | Nombre de Residencia o urbanismo |
|---------|----------------------------------|
| Norte A | Sector Sabana del Medio |

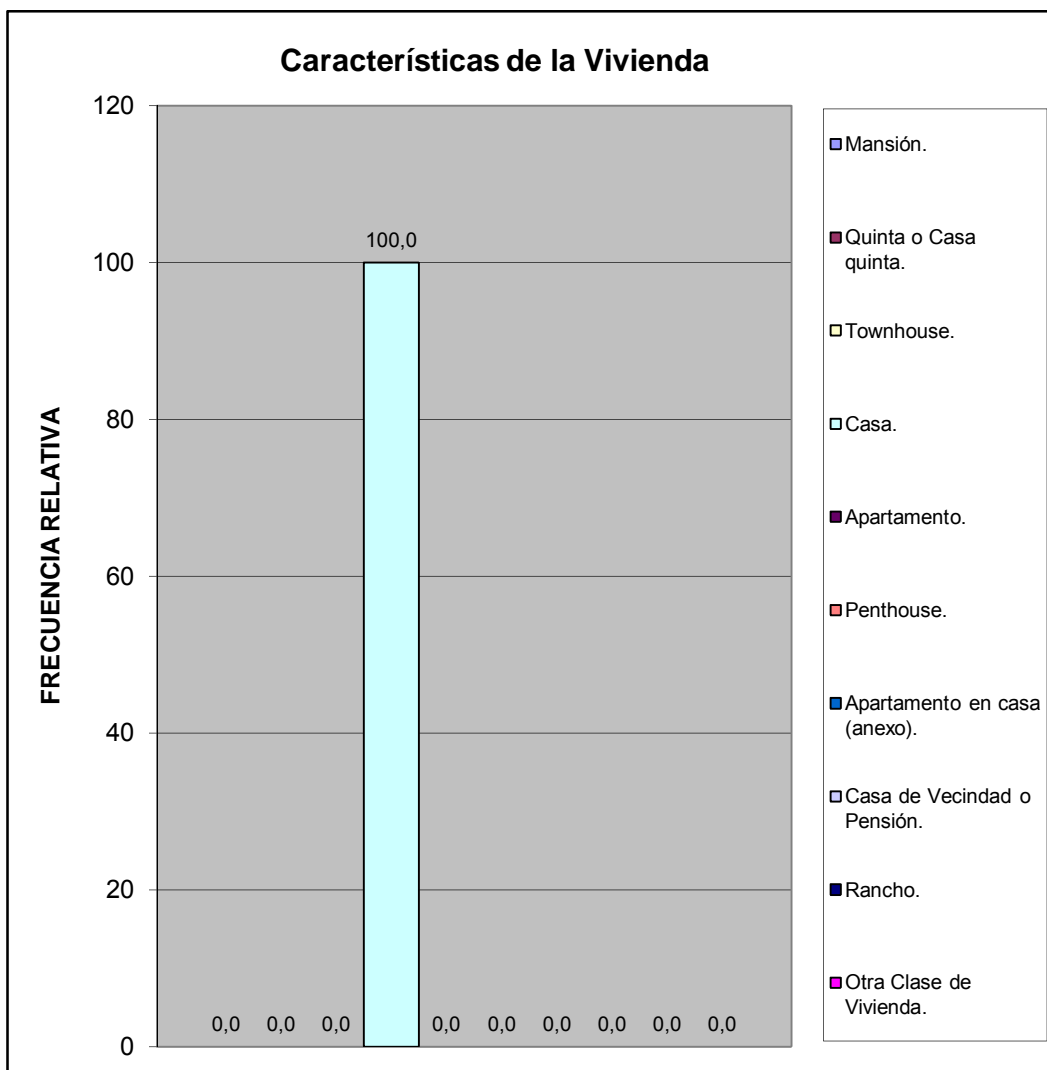
II.- SITUACION SOCIOECONOMICA

| Régimen de Propiedad | fa | % |
|----------------------|----------|------------|
| Nacional. | 0 | 0,0 |
| Estadal. | 0 | 0,0 |
| Concejo Municipal. | 0 | 0,0 |
| Baldío. | 0 | 0,0 |
| Ejido. | 0 | 0,0 |
| Privado Individual. | 3 | 60,0 |
| Privado Colectivo. | 0 | 0,0 |
| Otros (especifique) | 0 | 0,0 |
| No Sabe. | 1 | 20,0 |
| No Responde. | 1 | 20,0 |
| TOTAL | 5 | 100 |



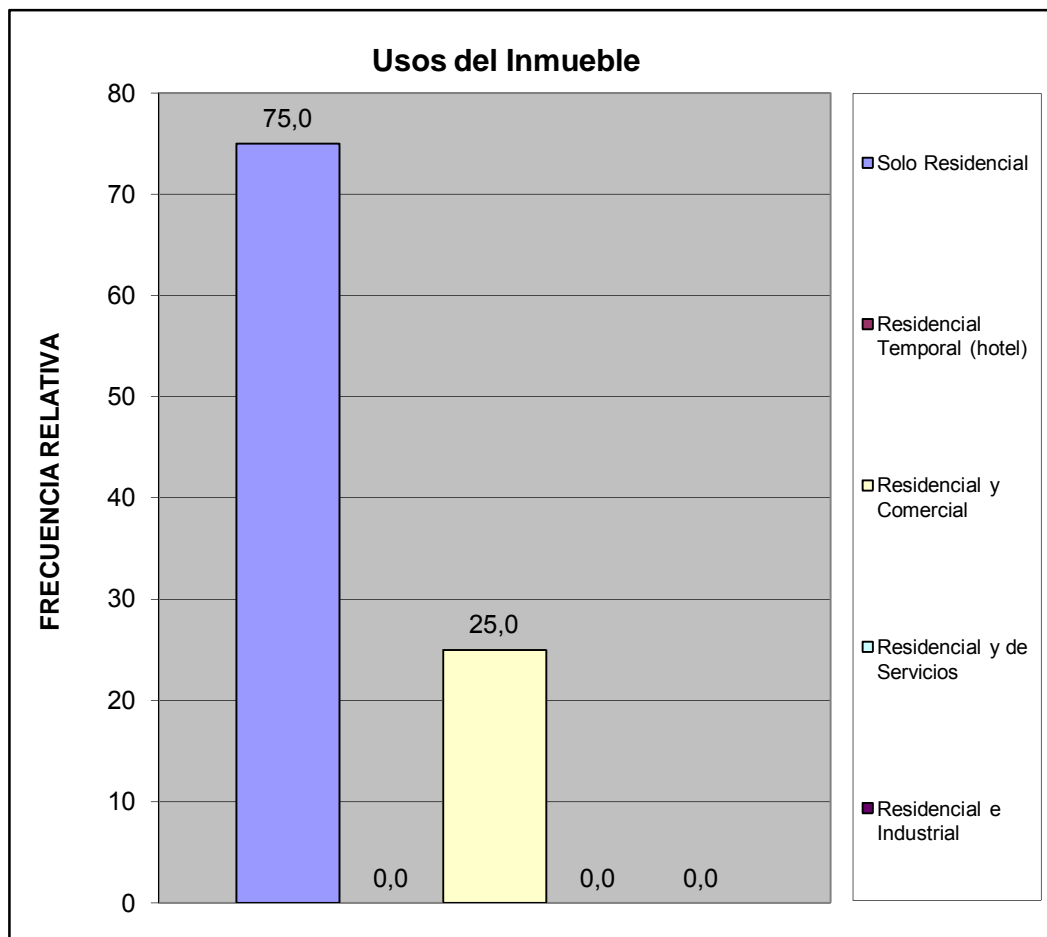
| | |
|---------|-------------------------|
| Norte A | Sector Sabana del Medio |
|---------|-------------------------|

| Características de la Vivienda | fa | % |
|--------------------------------|----------|------------|
| Mansión. | 0 | 0,0 |
| Quinta o Casa quinta. | 0 | 0,0 |
| Townhouse. | 0 | 0,0 |
| Casa. | 5 | 100,0 |
| Apartamento. | 0 | 0,0 |
| Penthouse. | 0 | 0,0 |
| Apartamento en casa (anexo). | 0 | 0,0 |
| Casa de Vecindad o Pensión. | 0 | 0,0 |
| Rancho. | 0 | 0,0 |
| Otra Clase de Vivienda. | 0 | 0,0 |
| TOTAL | 5 | 100 |



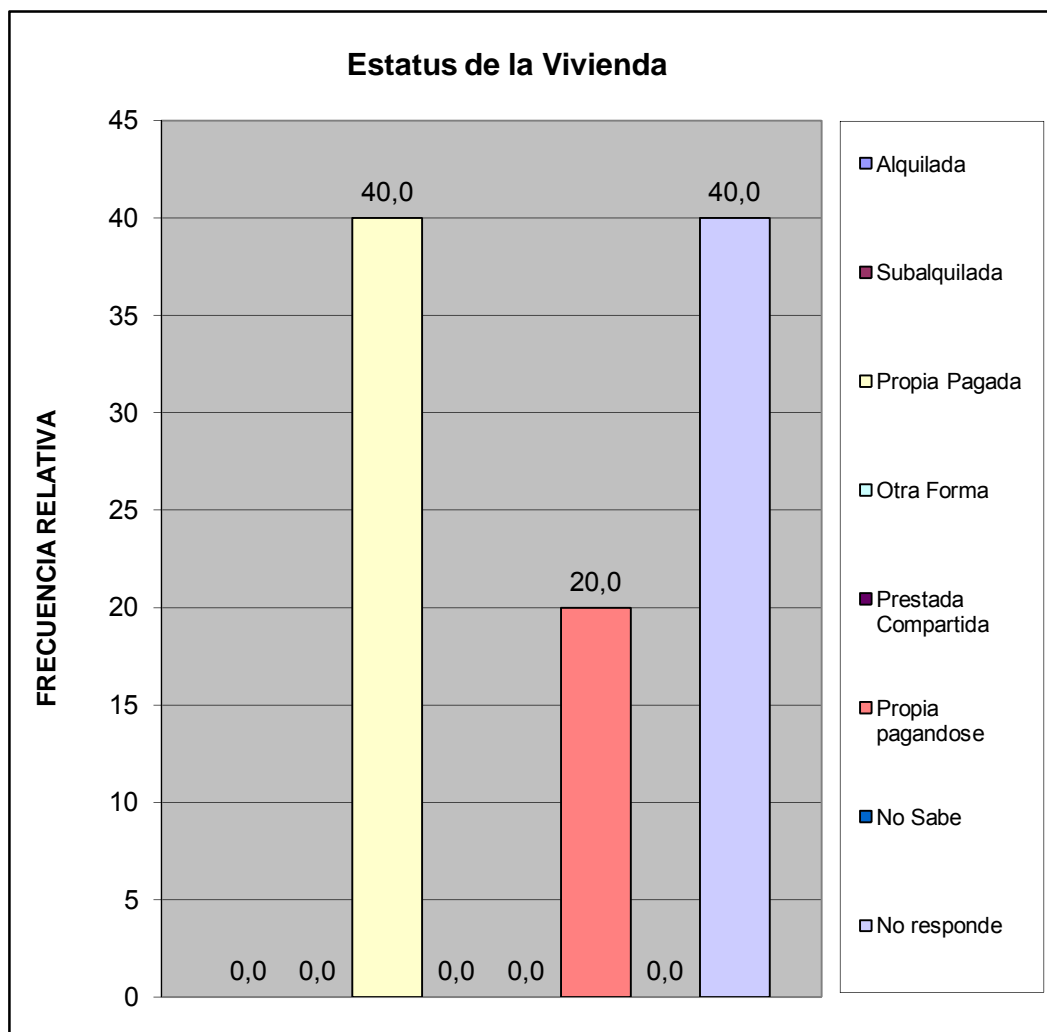
| | |
|---------|-------------------------|
| Norte A | Sector Sabana del Medio |
|---------|-------------------------|

| Usos del Inmueble | fa | % |
|------------------------------|----------|------------|
| Solo Residencial | 3 | 75,0 |
| Residencial Temporal (hotel) | 0 | 0,0 |
| Residencial y Comercial | 1 | 25,0 |
| Residencial y de Servicios | 0 | 0,0 |
| Residencial e Industrial | 0 | 0,0 |
| TOTAL | 4 | 100 |



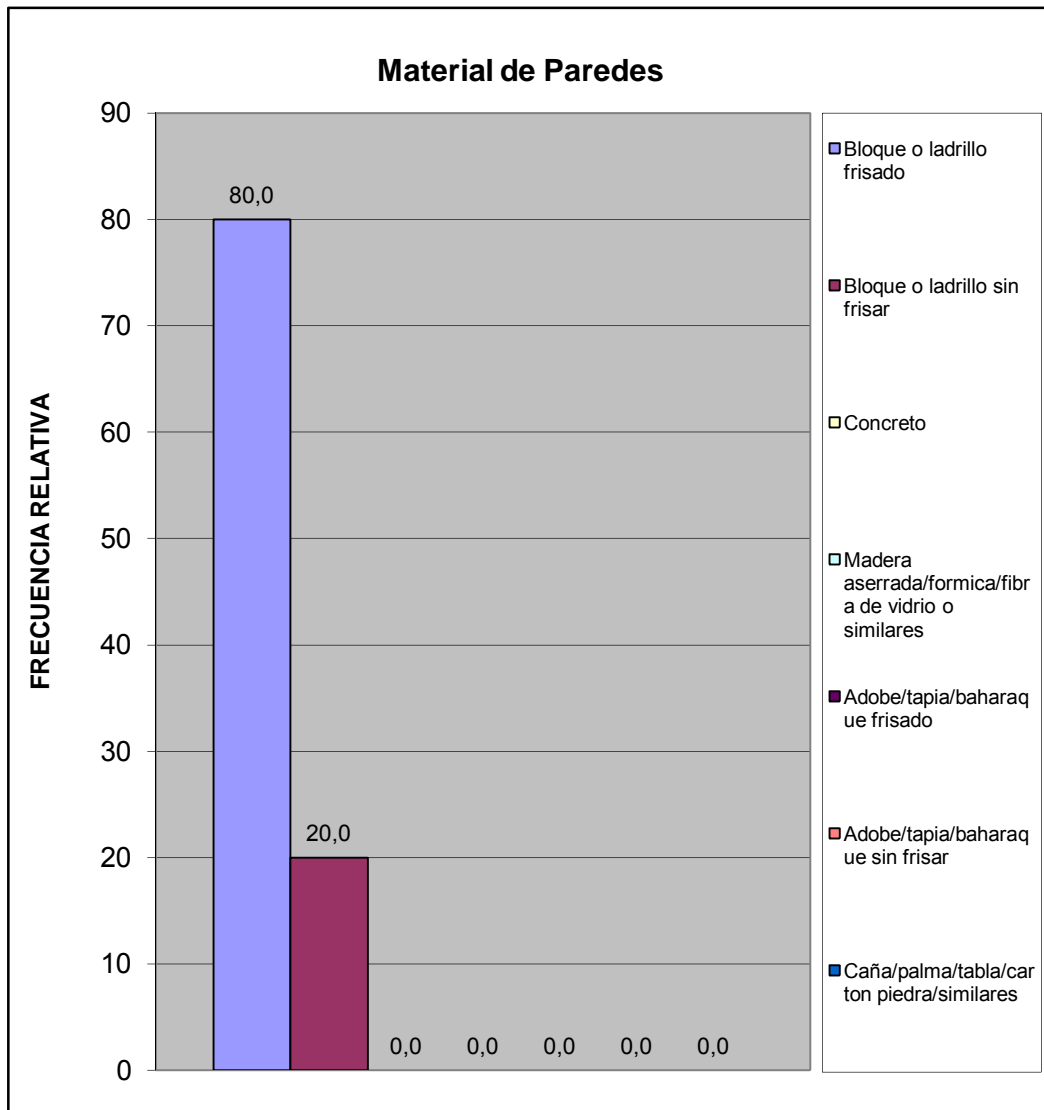
| | |
|---------|-------------------------|
| Norte A | Sector Sabana del Medio |
|---------|-------------------------|

| Estatus de la Vivienda | fa | % |
|------------------------|----------|------------|
| Alquilada | 0 | 0,0 |
| Subalquilada | 0 | 0,0 |
| Propia Pagada | 2 | 40,0 |
| Otra Forma | 0 | 0,0 |
| Prestada Compartida | 0 | 0,0 |
| Propia pagandose | 1 | 20,0 |
| No Sabe | 0 | 0,0 |
| No responde | 2 | 40,0 |
| TOTAL | 5 | 100 |



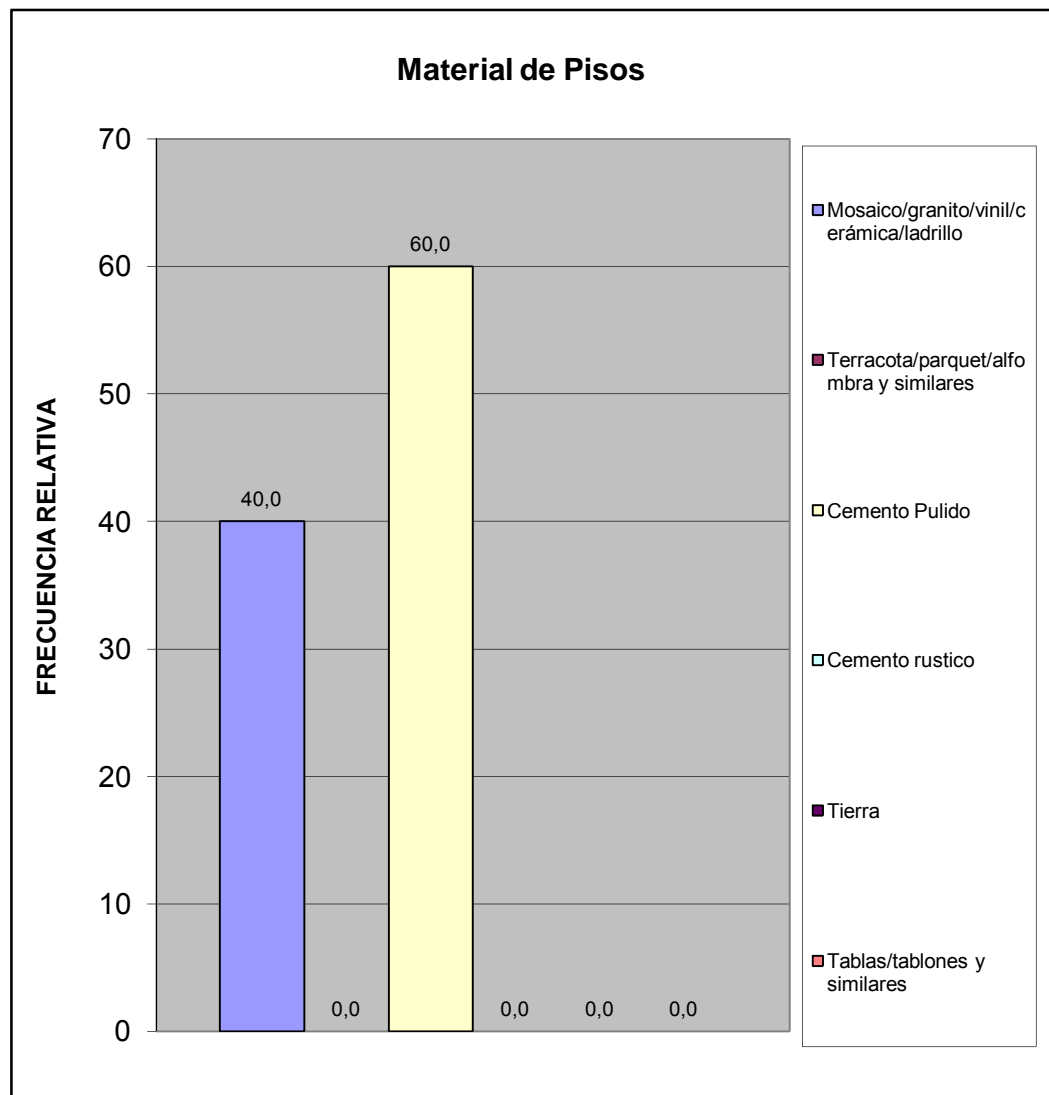
| | |
|---------|-------------------------|
| Norte A | Sector Sabana del Medio |
|---------|-------------------------|

| Material de Construcción Predominante en Paredes | fa | % |
|---|----------|------------|
| Bloque o ladrillo frisado | 4 | 80,0 |
| Bloque o ladrillo sin frisar | 1 | 20,0 |
| Concreto | 0 | 0,0 |
| Madera aserrada/formica/fibra de vidrio o similares | 0 | 0,0 |
| Adobe/tapia/baharaque frisado | 0 | 0,0 |
| Adobe/tapia/baharaque sin frisar | 0 | 0,0 |
| Caña/palma/tabla/carton piedra/similares | 0 | 0,0 |
| TOTAL | 5 | 100 |



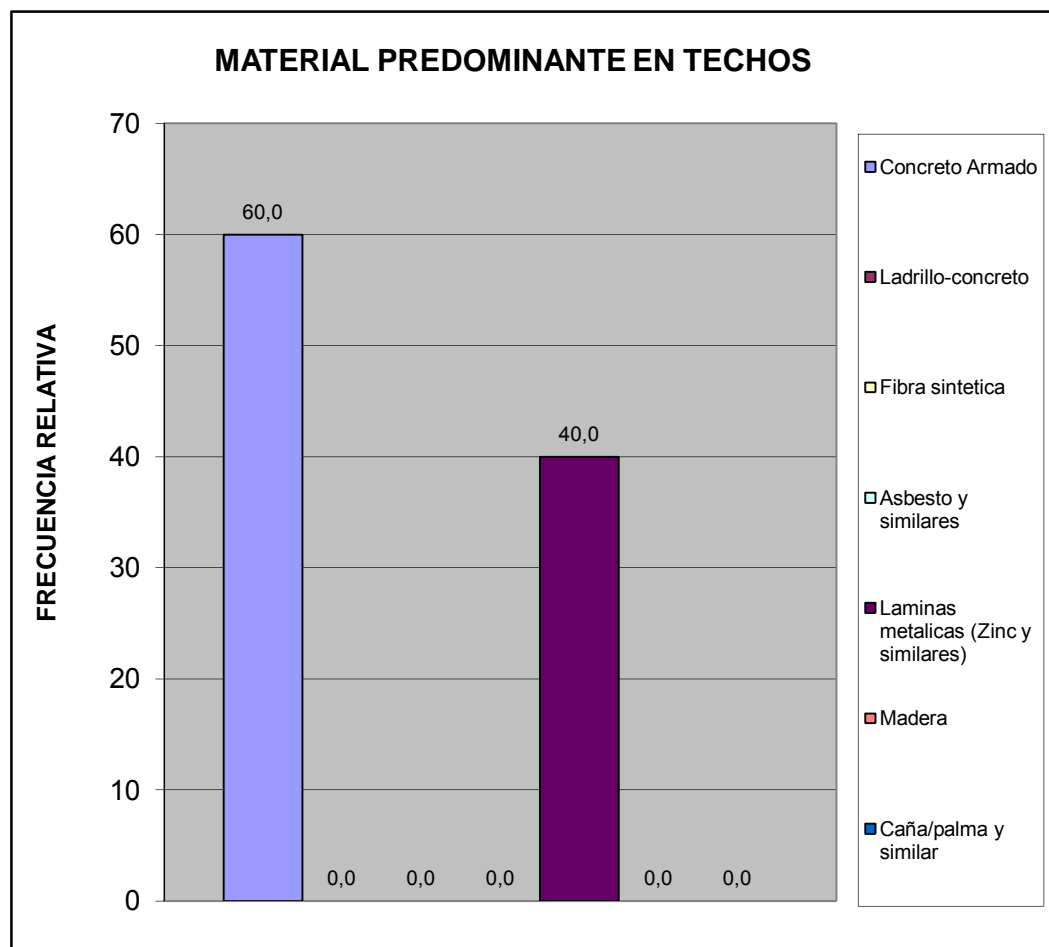
| | |
|---------|-------------------------|
| Norte A | Sector Sabana del Medio |
|---------|-------------------------|

| Material de Construcción Predominante en Pisos | fa | % |
|--|----------|------------|
| Mosaico/granito/vinil/cerámica/ladrillo | 2 | 40,0 |
| Terracota/parquet/alfombra y similares | 0 | 0,0 |
| Cemento Pulido | 3 | 60,0 |
| Cemento rustico | 0 | 0,0 |
| Tierra | 0 | 0,0 |
| Tablas/tablonos y similares | 0 | 0,0 |
| TOTAL | 5 | 100 |



| | |
|---------|-------------------------|
| Norte A | Sector Sabana del Medio |
|---------|-------------------------|

| Material de Construcción Predominante en Techos | fa | % |
|---|----------|------------|
| Concreto Armado | 3 | 60,0 |
| Ladrillo-concreto | 0 | 0,0 |
| Fibra sintetica | 0 | 0,0 |
| Asbesto y similares | 0 | 0,0 |
| Laminas metalicas (Zinc y similares) | 2 | 40,0 |
| Madera | 0 | 0,0 |
| Caña/palma y similar | 0 | 0,0 |
| TOTAL | 5 | 100 |

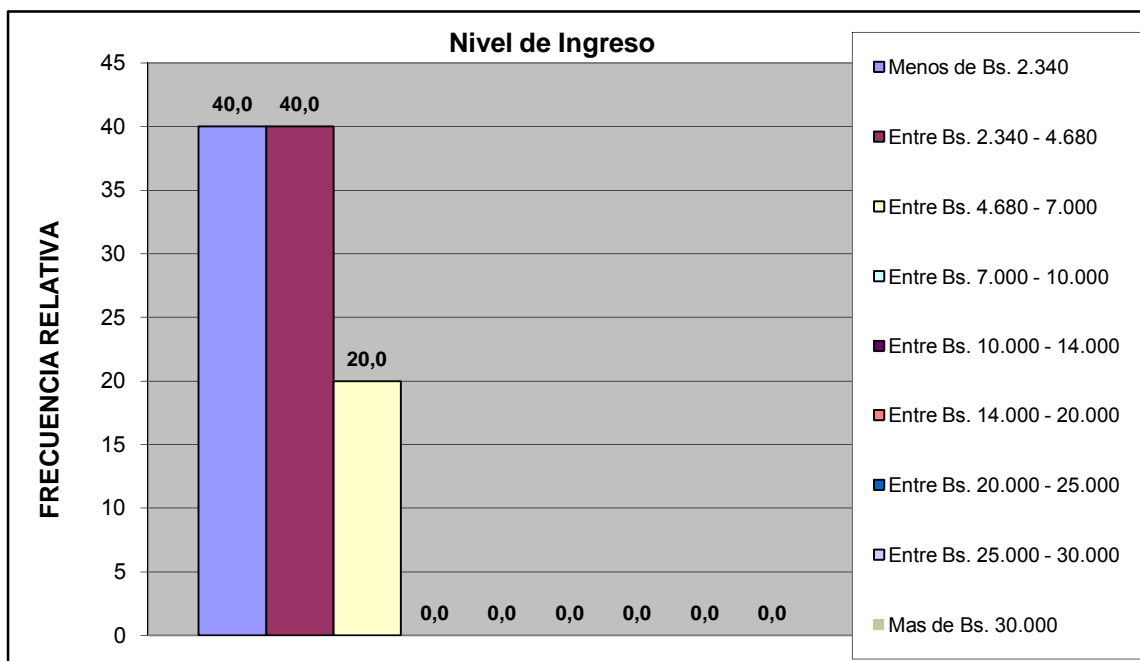


| | |
|---------|-------------------------|
| Norte A | Sector Sabana del Medio |
|---------|-------------------------|

| Hacinamiento Detectado | fa | % |
|------------------------|----------|------------|
| Hogar Hacinado | 0 | 0,0 |
| Hogar No Hacinado | 5 | 100,0 |
| Total | 5 | 100 |

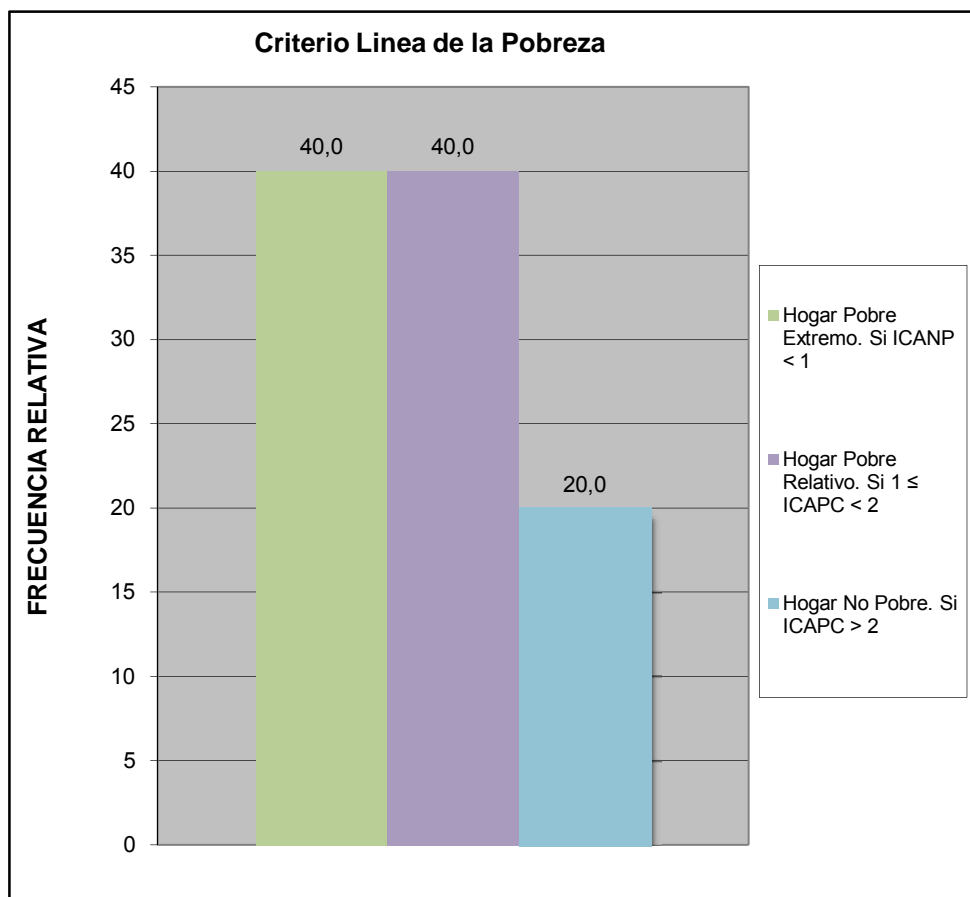


| Ingreso Familiar | fa | % |
|---------------------------|----------|------------|
| Menos de Bs. 2.340 | 2 | 40,0 |
| Entre Bs. 2.340 - 4.680 | 2 | 40,0 |
| Entre Bs. 4.680 - 7.000 | 1 | 20,0 |
| Entre Bs. 7.000 - 10.000 | 0 | 0,0 |
| Entre Bs. 10.000 - 14.000 | 0 | 0,0 |
| Entre Bs. 14.000 - 20.000 | 0 | 0,0 |
| Entre Bs. 20.000 - 25.000 | 0 | 0,0 |
| Entre Bs. 25.000 - 30.000 | 0 | 0,0 |
| Mas de Bs. 30.000 | 0 | 0,0 |
| TOTAL | 5 | 100 |



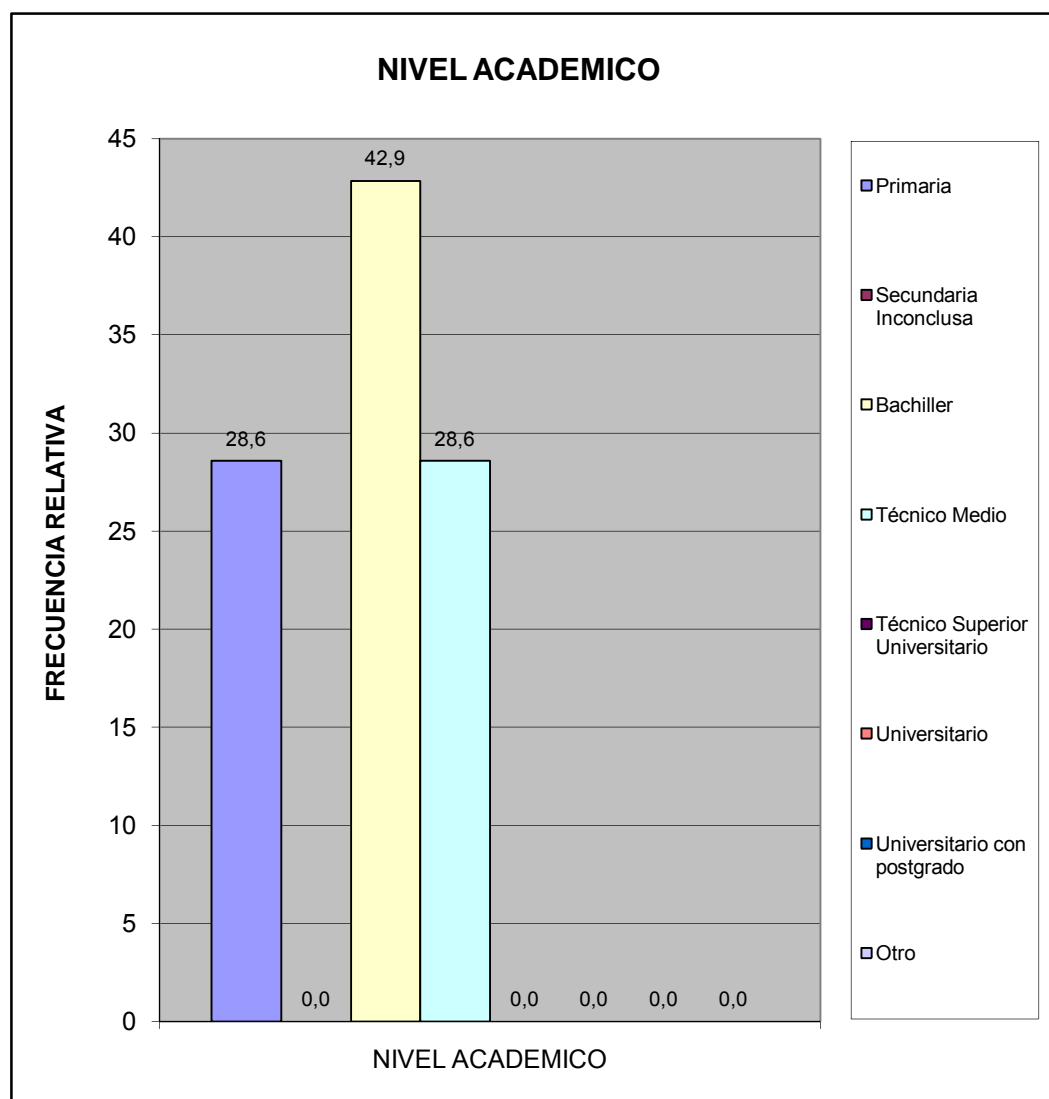
| | |
|----------------|--------------------------------|
| Norte A | Sector Sabana del Medio |
|----------------|--------------------------------|

| Criterio Linea de la Pobreza | fa | % |
|--|----------|------------|
| Hogar Pobre Extremo. Si ICANP < 1 | 2 | 40,0 |
| Hogar Pobre Relativo. Si $1 \leq \text{ICAPC} < 2$ | 2 | 40,0 |
| Hogar No Pobre. Si ICAPC > 2 | 1 | 20,0 |
| Total | 5 | 100 |



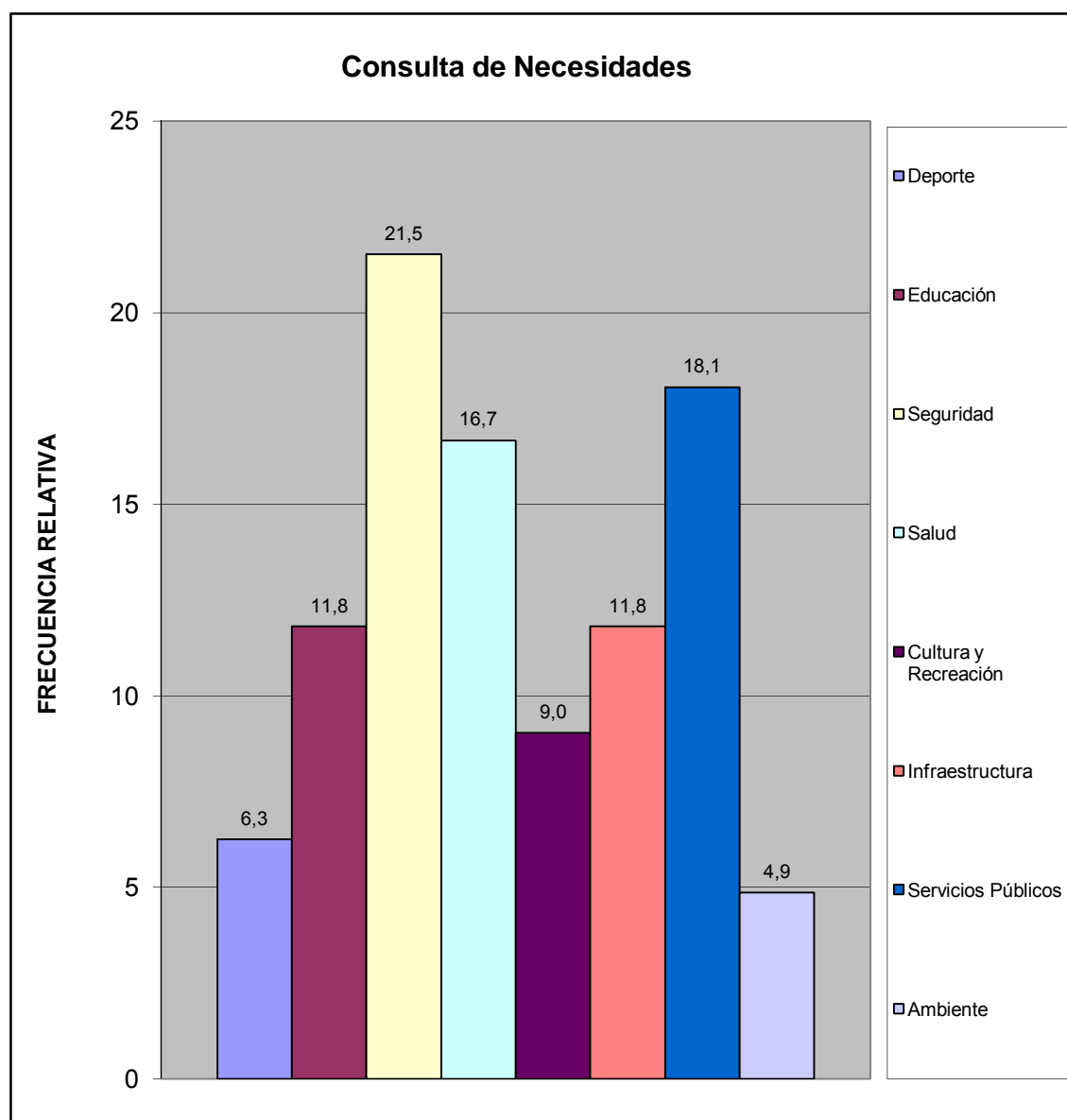
| | |
|---------|-------------------------|
| Norte A | Sector Sabana del Medio |
|---------|-------------------------|

| Cual es el nivel academico de los miembros de la familia que trabajan en el hogar: | fa | % |
|--|----------|------------|
| Primaria | 2 | 28,6 |
| Secundaria Inconclusa | 0 | 0,0 |
| Bachiller | 3 | 42,9 |
| Técnico Medio | 2 | 28,6 |
| Técnico Superior Universitario | 0 | 0,0 |
| Universitario | 0 | 0,0 |
| Universitario con postgrado | 0 | 0,0 |
| Otro | 0 | 0,0 |
| TOTAL | 7 | 100 |



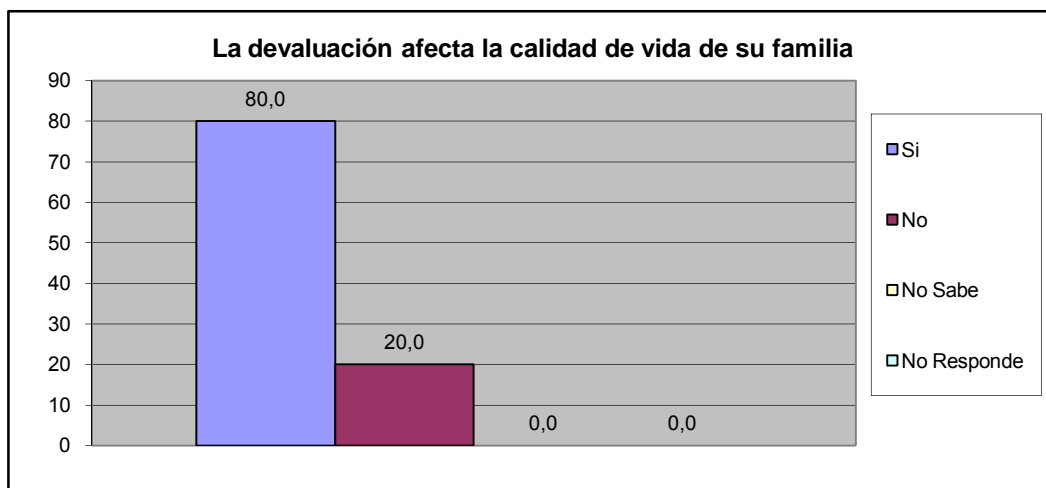
| | |
|---------|-------------------------|
| Norte A | Sector Sabana del Medio |
|---------|-------------------------|

| ¿Cuales cree que son los principales problemas de su comunidad, por orden de prioridad del 1 mayor importancia al 8 menor importancia relativa? | fa | % |
|---|------------|------------|
| Deporte | 9 | 6,3 |
| Educación | 17 | 11,8 |
| Seguridad | 31 | 21,5 |
| Salud | 24 | 16,7 |
| Cultura y Recreación | 13 | 9,0 |
| Infraestructura | 17 | 11,8 |
| Servicios Públicos | 26 | 18,1 |
| Ambiente | 7 | 4,9 |
| TOTAL | 144 | 100 |

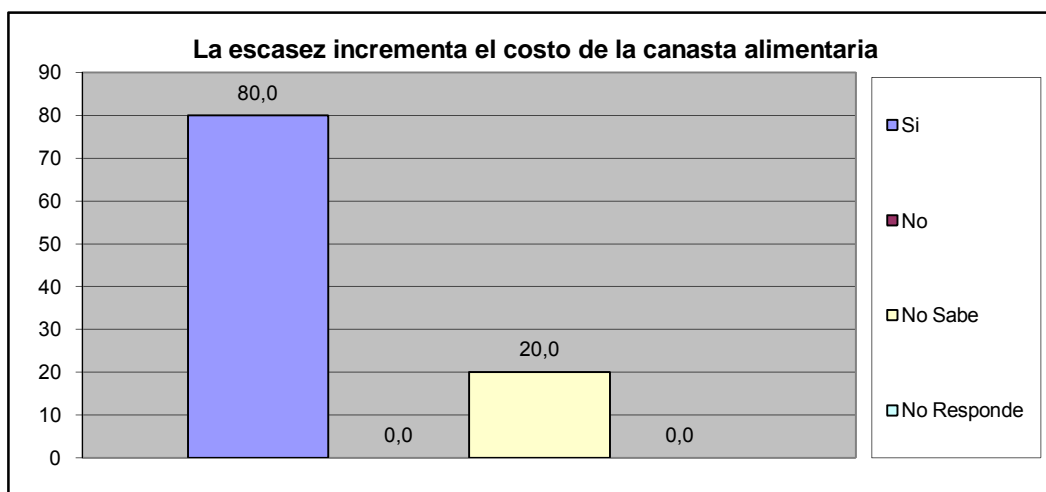


| | |
|---------|-------------------------|
| Norte A | Sector Sabana del Medio |
|---------|-------------------------|

| ¿Considera usted que la devaluación afecta la calidad de vida de su familia? | fa | % |
|--|----------|------------|
| Si | 4 | 80,0 |
| No | 1 | 20,0 |
| No Sabe | 0 | 0,0 |
| No Responde | 0 | 0,0 |
| TOTAL | 5 | 100 |



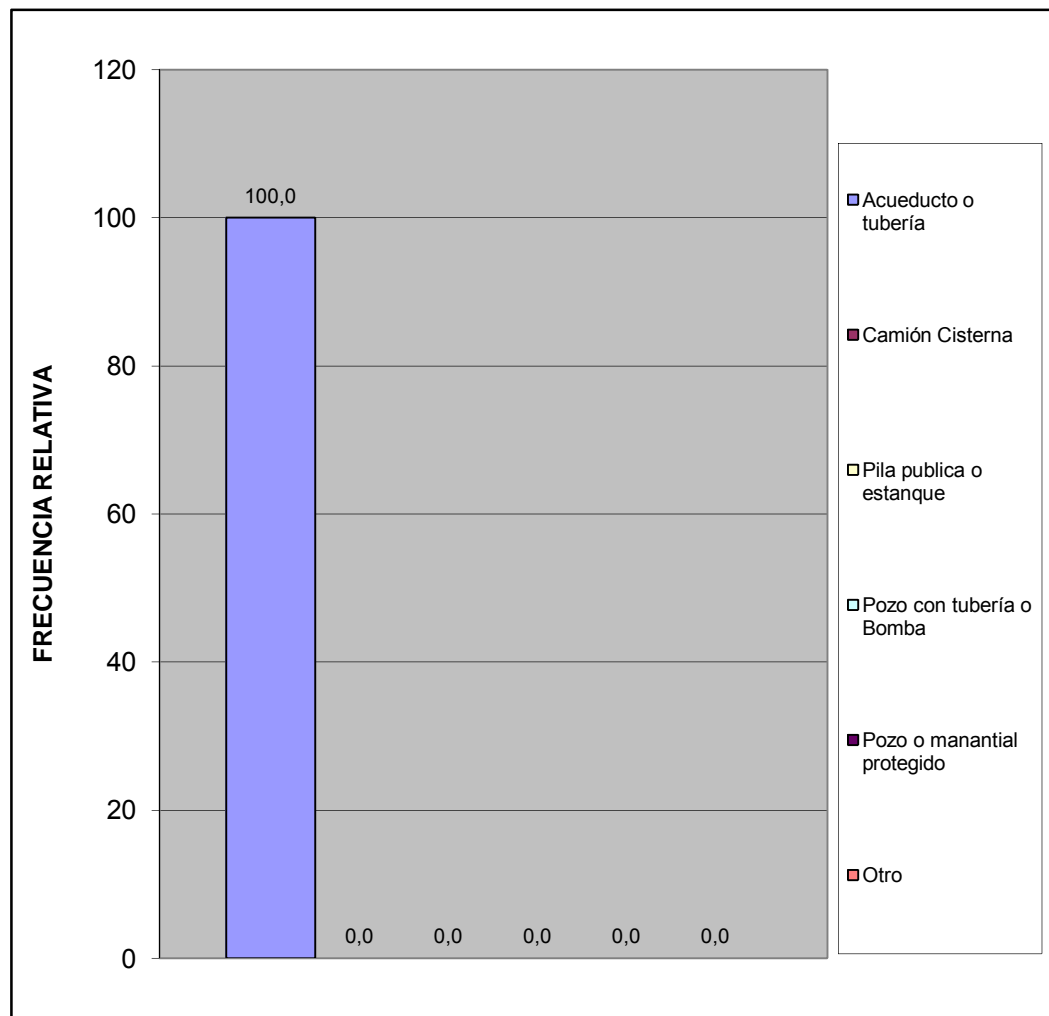
| ¿Considera usted que la escasez incrementa el costo de la canasta alimentaria? | fa | % |
|--|----------|------------|
| Si | 4 | 80,0 |
| No | 0 | 0,0 |
| No Sabe | 1 | 20,0 |
| No Responde | 0 | 0,0 |
| TOTAL | 5 | 100 |



| | |
|----------------|--------------------------------|
| Norte A | Sector Sabana del Medio |
|----------------|--------------------------------|

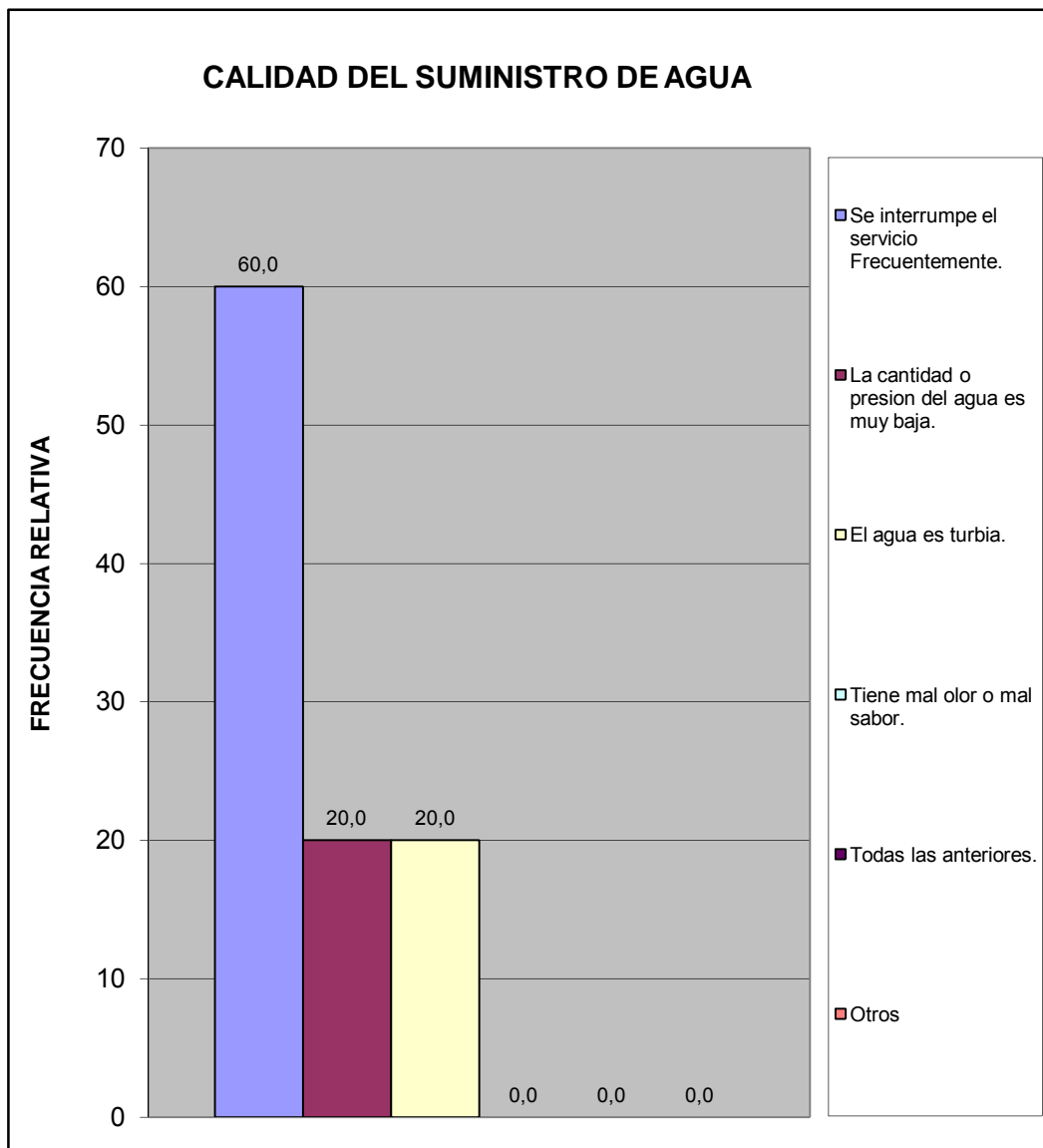
III.- SERVICIOS PÚBLICOS.

| A esta Vivienda llega el agua por: | fa | % |
|------------------------------------|----------|------------|
| Acueducto o tubería | 5 | 100,0 |
| Camión Cisterna | 0 | 0,0 |
| Pila publica o estanque | 0 | 0,0 |
| Pozo con tubería o Bomba | 0 | 0,0 |
| Pozo o manantial protegido | 0 | 0,0 |
| Otro | 0 | 0,0 |
| TOTAL | 5 | 100 |



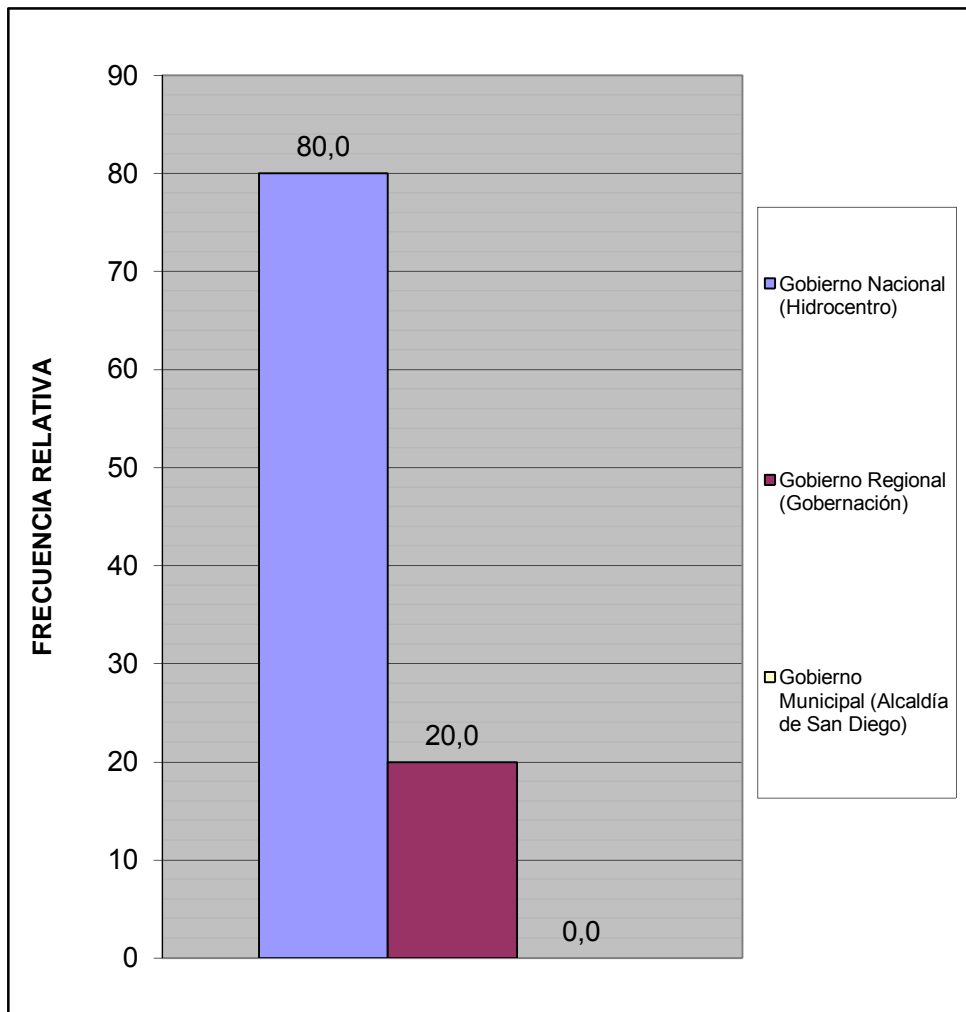
| | |
|---------|-------------------------|
| Norte A | Sector Sabana del Medio |
|---------|-------------------------|

| ¿En esta vivienda tienen alguno de estos problemas con el suministro de agua? | fa | % |
|---|----------|------------|
| Se interrumpe el servicio Frecuentemente. | 3 | 60,0 |
| La cantidad o presión del agua es muy baja. | 1 | 20,0 |
| El agua es turbia. | 1 | 20,0 |
| Tiene mal olor o mal sabor. | 0 | 0,0 |
| Todas las anteriores. | 0 | 0,0 |
| Otros | 0 | 0,0 |
| TOTAL | 5 | 100 |



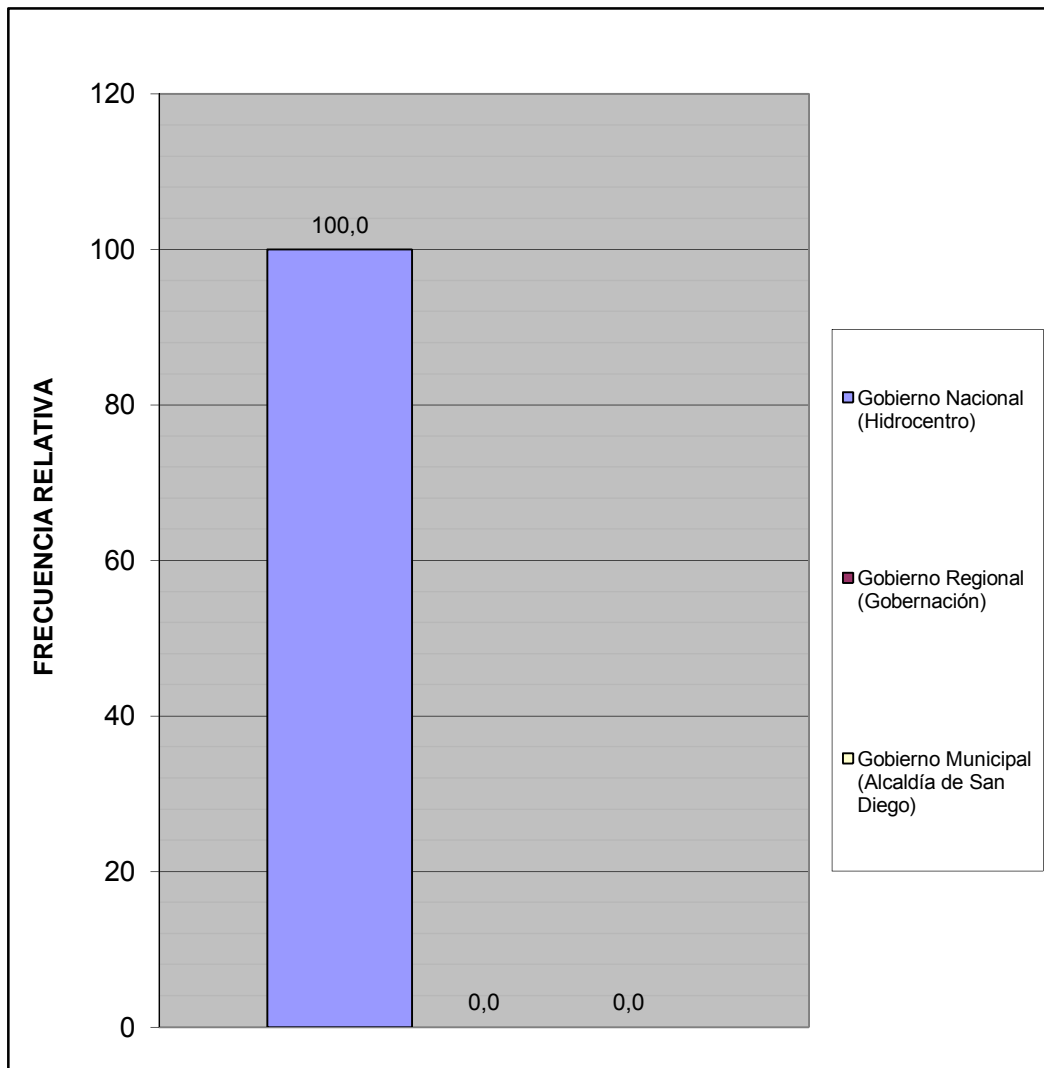
| | |
|---------|-------------------------|
| Norte A | Sector Sabana del Medio |
|---------|-------------------------|

| ¿Conoce usted quien es el responsable del suministro de agua por tubería? | fa | % |
|---|----------|------------|
| Gobierno Nacional (Hidrocentro) | 4 | 80,0 |
| Gobierno Regional (Gobernación) | 1 | 20,0 |
| Gobierno Municipal (Alcaldía de San Diego) | 0 | 0,0 |
| TOTAL | 5 | 100 |



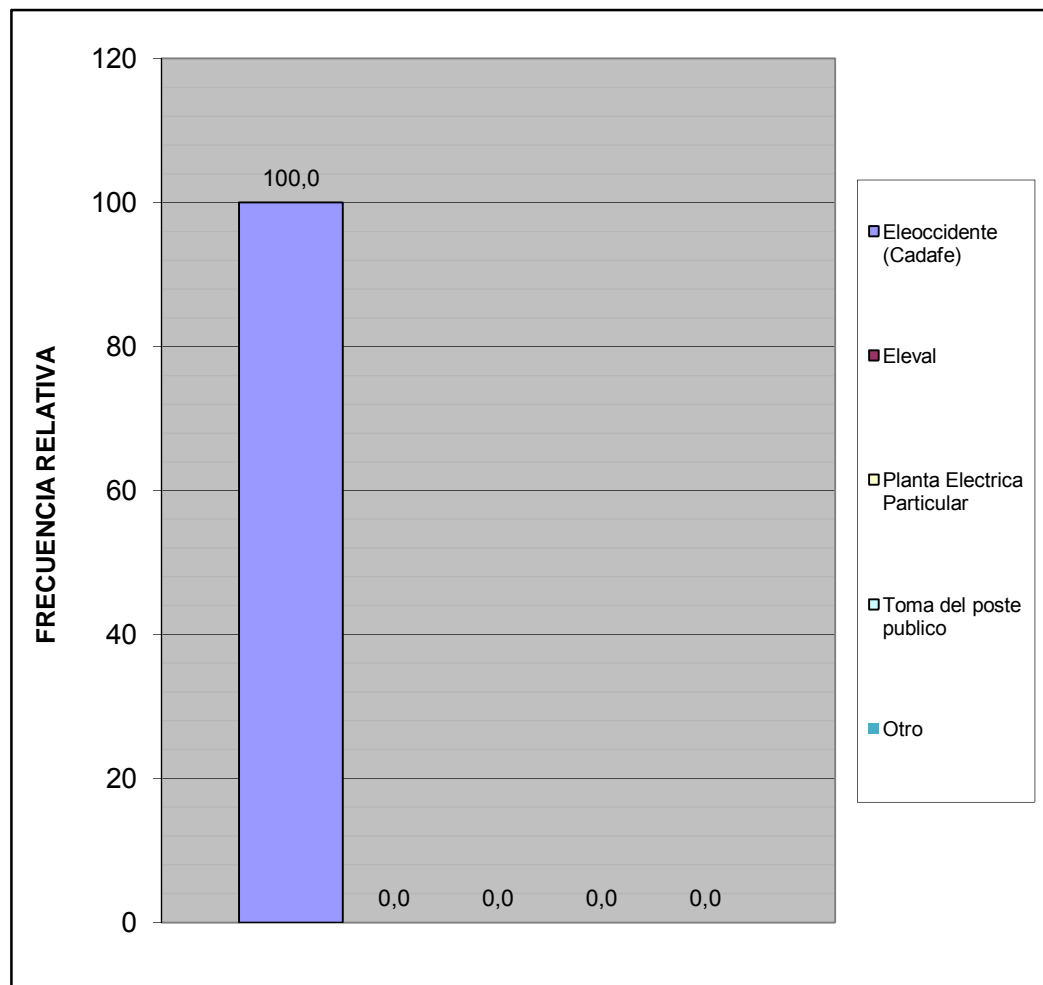
| | |
|---------|-------------------------|
| Norte A | Sector Sabana del Medio |
|---------|-------------------------|

| ¿Conoce usted quien es el responsable del mantenimiento y/o reparación de la red de aguas negras? | fa | % |
|---|----------|------------|
| Gobierno Nacional (Hidrocentro) | 4 | 100,0 |
| Gobierno Regional (Gobernación) | 0 | 0,0 |
| Gobierno Municipal (Alcaldía de San Diego) | 0 | 0,0 |
| TOTAL | 4 | 100 |



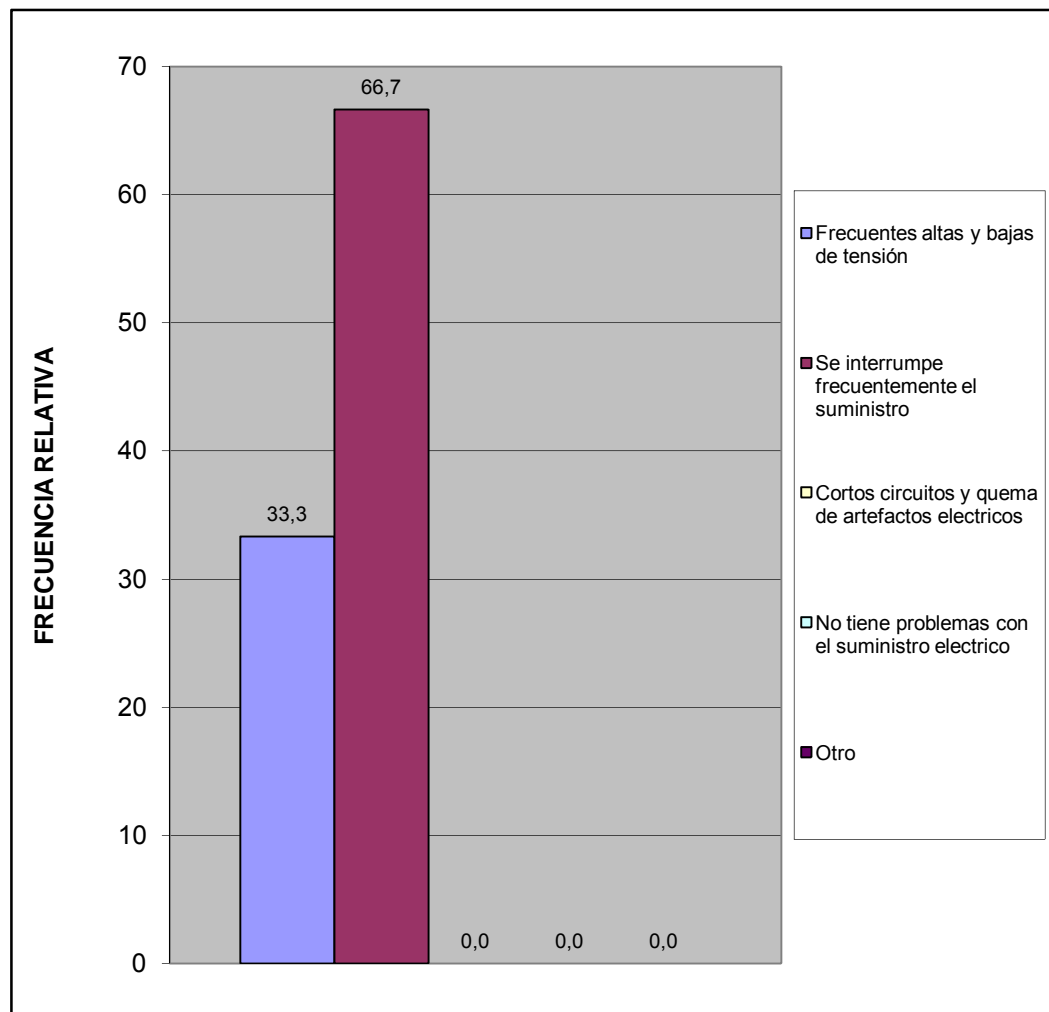
| | |
|---------|-------------------------|
| Norte A | Sector Sabana del Medio |
|---------|-------------------------|

| ¿Cuál es la fuente de suministro eléctrico usada en esta vivienda? | fa | % |
|--|----------|------------|
| Eleoccidente (Cadafe) | 5 | 100,0 |
| Eleval | 0 | 0,0 |
| Planta Electrica Particular | 0 | 0,0 |
| Toma del poste publico | 0 | 0,0 |
| Otro | 0 | 0,0 |
| TOTAL | 5 | 100 |



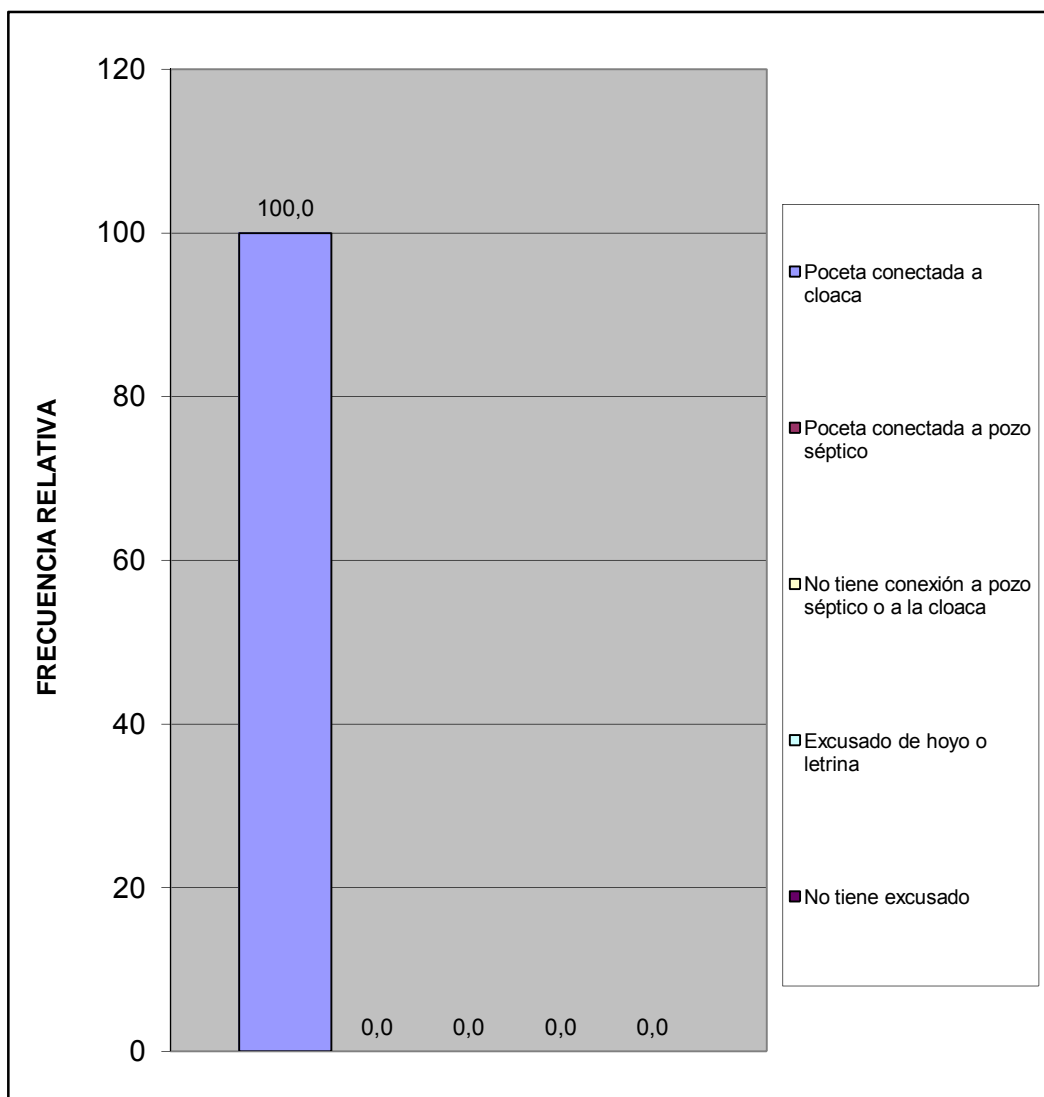
| | |
|---------|-------------------------|
| Norte A | Sector Sabana del Medio |
|---------|-------------------------|

| ¿En su vivienda tienen alguno de estos problemas con el suministro eléctrico? | fa | % |
|---|----------|------------|
| Frecuentes altas y bajas de tensión | 2 | 33,3 |
| Se interrumpe frecuentemente el suministro | 4 | 66,7 |
| Cortos circuitos y quema de artefactos electricos | 0 | 0,0 |
| No tiene problemas con el suministro electrico | 0 | 0,0 |
| Otro | 0 | 0,0 |
| TOTAL | 6 | 100 |



| | |
|---------|-------------------------|
| Norte A | Sector Sabana del Medio |
|---------|-------------------------|

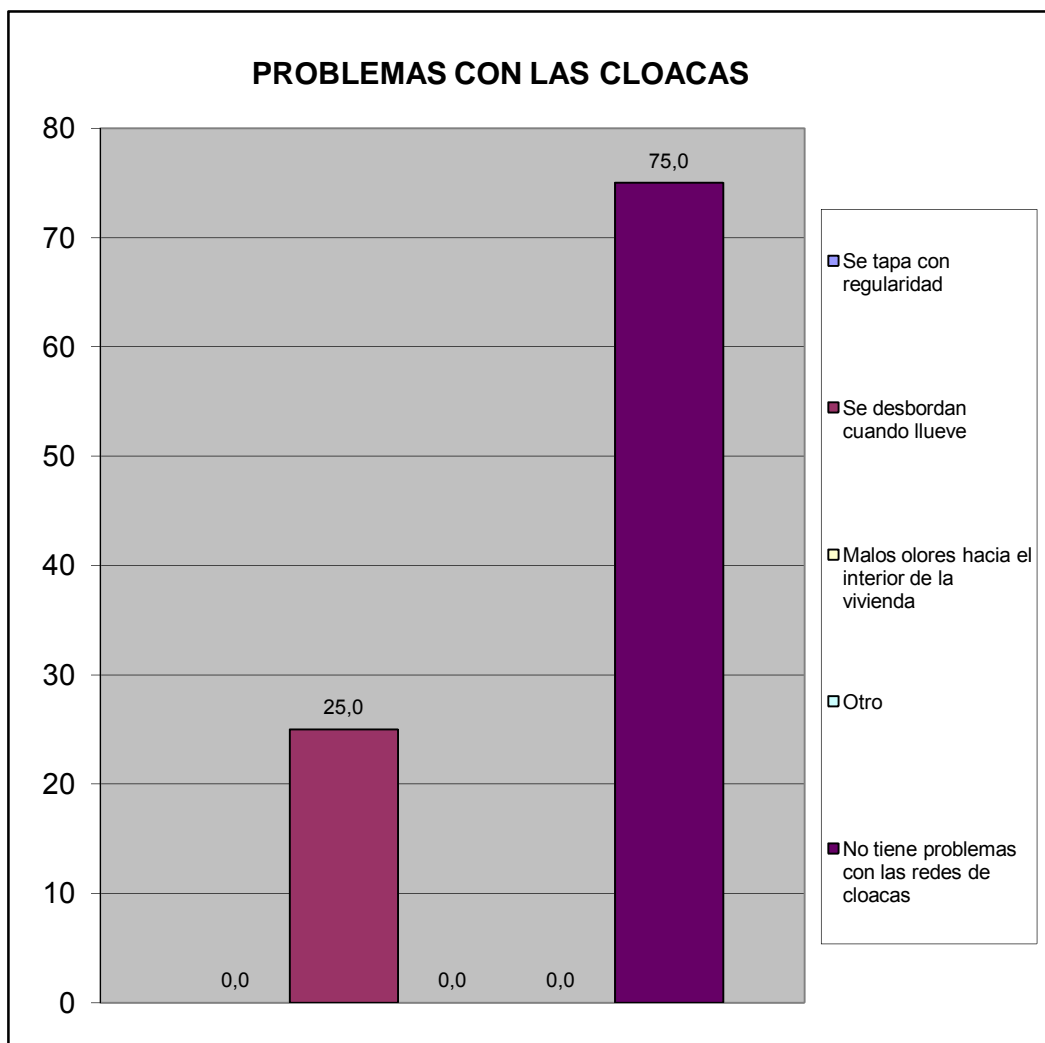
| Esta vivienda tiene: | fa | % |
|--|----------|------------|
| Poceta conectada a cloaca | 5 | 100,0 |
| Poceta conectada a pozo séptico | 0 | 0,0 |
| No tiene conexión a pozo séptico o a la cloaca | 0 | 0,0 |
| Excusado de hoyo o letrina | 0 | 0,0 |
| No tiene excusado | 0 | 0,0 |
| TOTAL | 5 | 100 |



| | |
|---------|-------------------------|
| Norte A | Sector Sabana del Medio |
|---------|-------------------------|

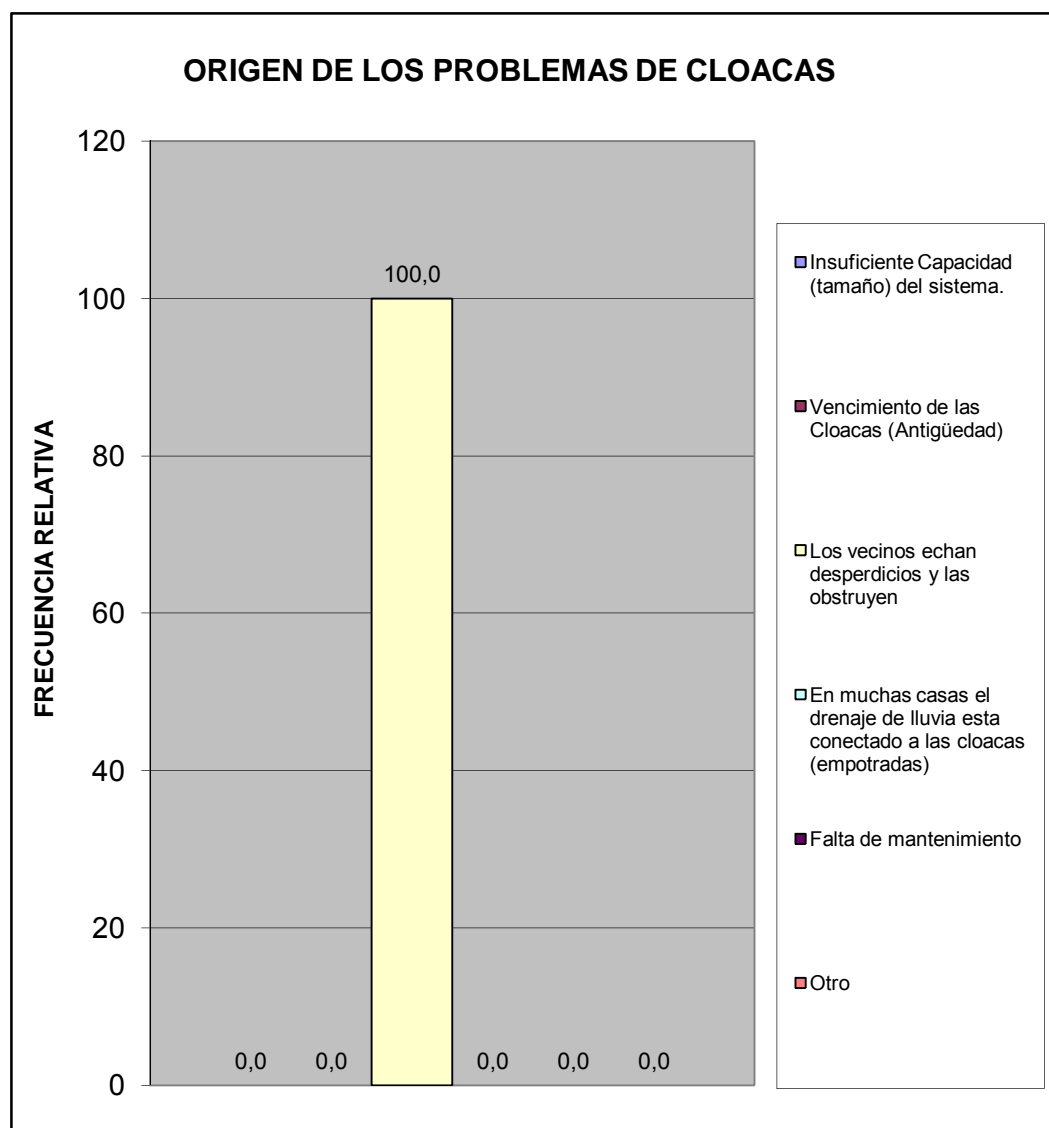
IV.- ACCESIBILIDAD A SERVICIOS PÚBLICOS

| ¿En los últimos 12 meses han tenido alguno de los siguientes problemas con las redes de cloacas? | fa | % |
|--|----------|------------|
| Se tapa con regularidad | 0 | 0,0 |
| Se desbordan cuando llueve | 1 | 25,0 |
| Malos olores hacia el interior de la vivienda | 0 | 0,0 |
| Otro | 0 | 0,0 |
| No tiene problemas con las redes de cloacas | 3 | 75,0 |
| TOTAL | 4 | 100 |



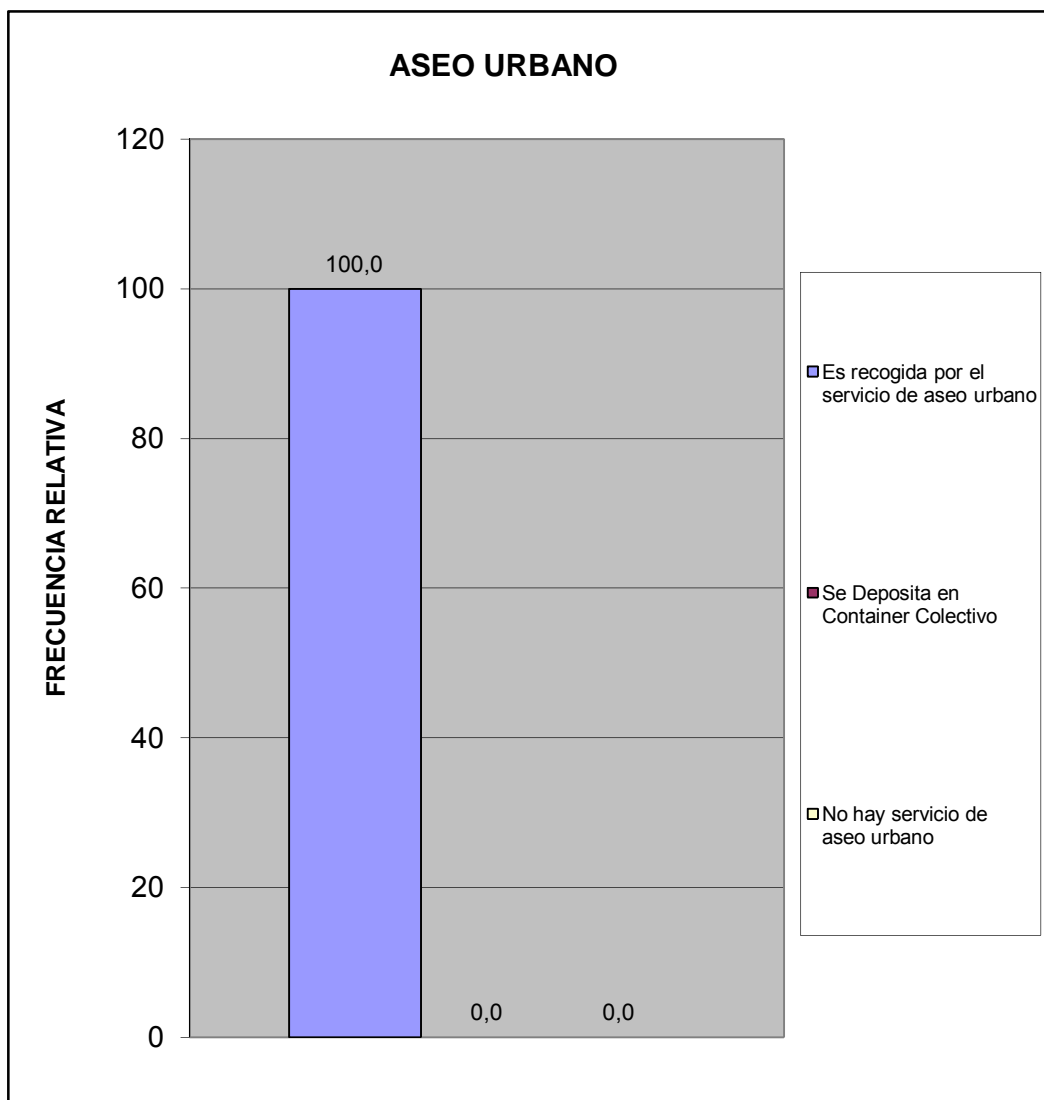
| | |
|---------|-------------------------|
| Norte A | Sector Sabana del Medio |
|---------|-------------------------|

| En caso de tener algún problema con el sistema de cloacas ¿cuál cree Ud. Es la principal razón de que ocurra? | fa | % |
|---|----------|------------|
| Insuficiente Capacidad (tamaño) del sistema. | 0 | 0,0 |
| Vencimiento de las Cloacas (Antigüedad) | 0 | 0,0 |
| Los vecinos echan desperdicios y las obstruyen | 1 | 100,0 |
| En muchas casas el drenaje de lluvia esta conectado a las cloacas (empotradas) | 0 | 0,0 |
| Falta de mantenimiento | 0 | 0,0 |
| Otro | 0 | 0,0 |
| TOTAL | 1 | 100 |



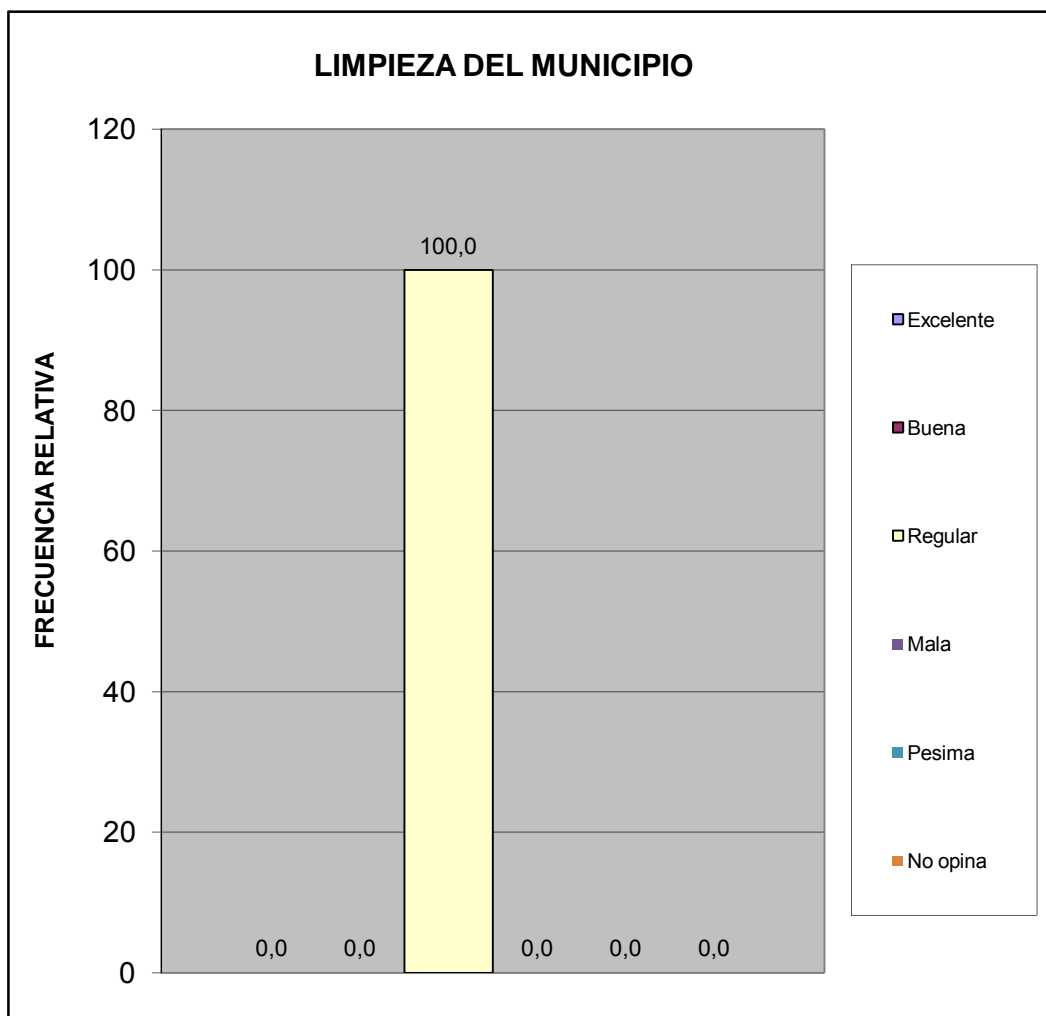
| | |
|---------|-------------------------|
| Norte A | Sector Sabana del Medio |
|---------|-------------------------|

| ¿En esta Vivienda la basura? | fa | % |
|--|----------|------------|
| Es recogida por el servicio de aseo urbano | 5 | 100,0 |
| Se Deposita en Container Colectivo | 0 | 0,0 |
| No hay servicio de aseo urbano | 0 | 0,0 |
| TOTAL | 5 | 100 |



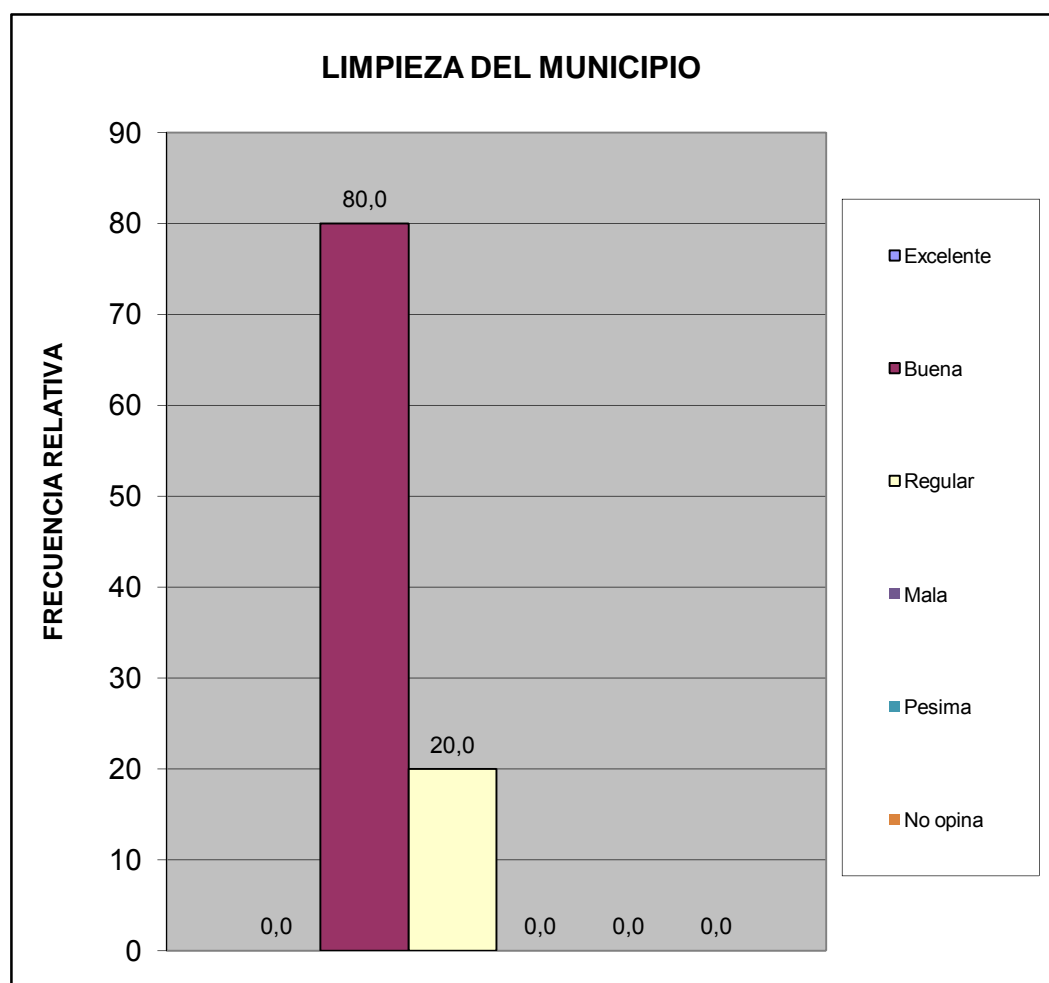
| | |
|---------|-------------------------|
| Norte A | Sector Sabana del Medio |
|---------|-------------------------|

| ¿Qué percepción tiene usted acerca de la limpieza del Municipio San Diego? | fa | % |
|--|----------|------------|
| Excelente | 0 | 0,0 |
| Buena | 0 | 0,0 |
| Regular | 5 | 100,0 |
| Mala | 0 | 0,0 |
| Pesima | 0 | 0,0 |
| No opina | 0 | 0,0 |
| TOTAL | 5 | 100 |



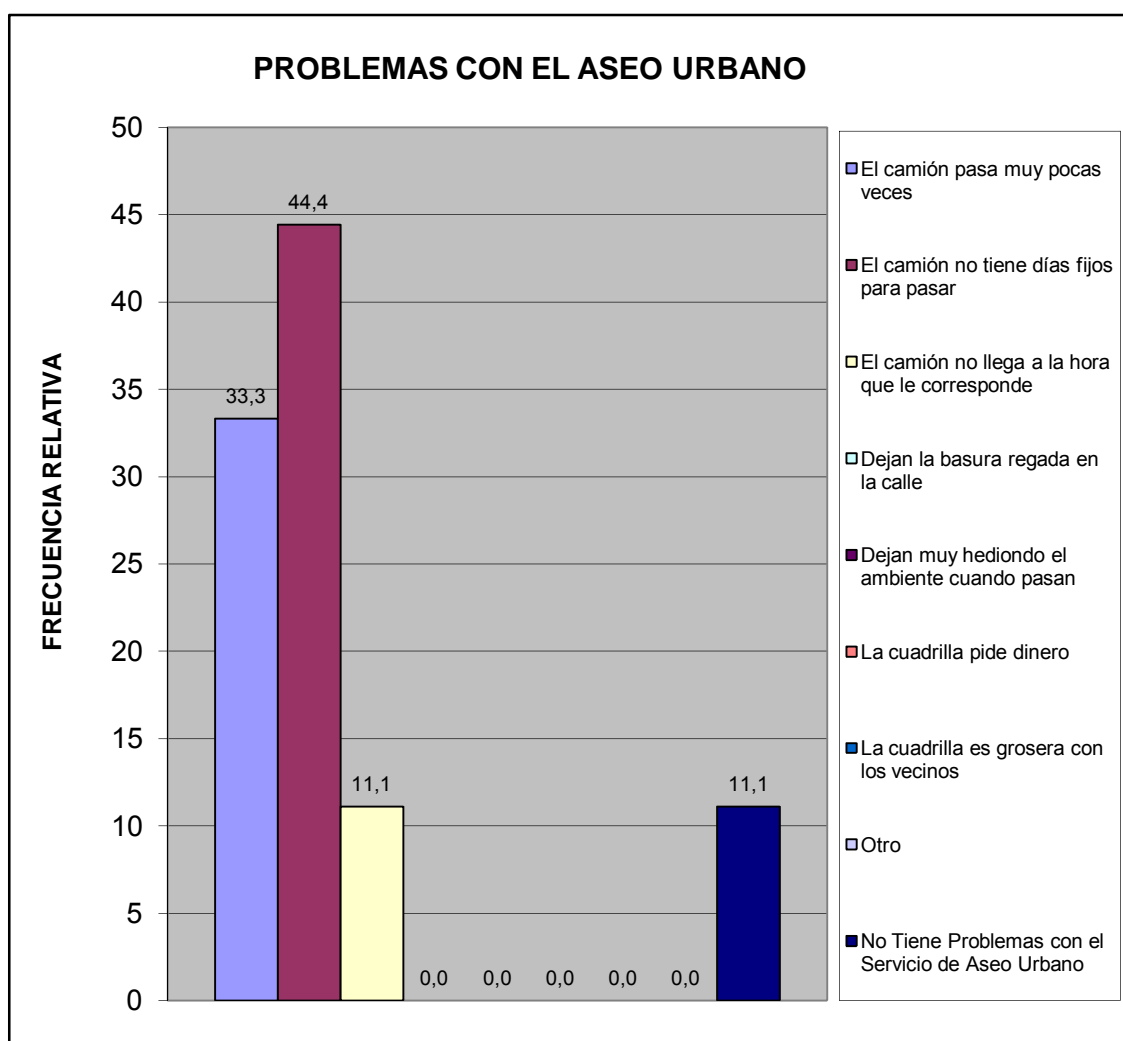
| | |
|---------|-------------------------|
| Norte A | Sector Sabana del Medio |
|---------|-------------------------|

| ¿Qué percepción tiene usted acerca del mantenimiento de parques, plazas y las áreas de dominio público? | fa | % |
|---|----------|------------|
| Excelente | 0 | 0,0 |
| Buena | 4 | 80,0 |
| Regular | 1 | 20,0 |
| Mala | 0 | 0,0 |
| Pesima | 0 | 0,0 |
| No opina | 0 | 0,0 |
| TOTAL | 5 | 100 |



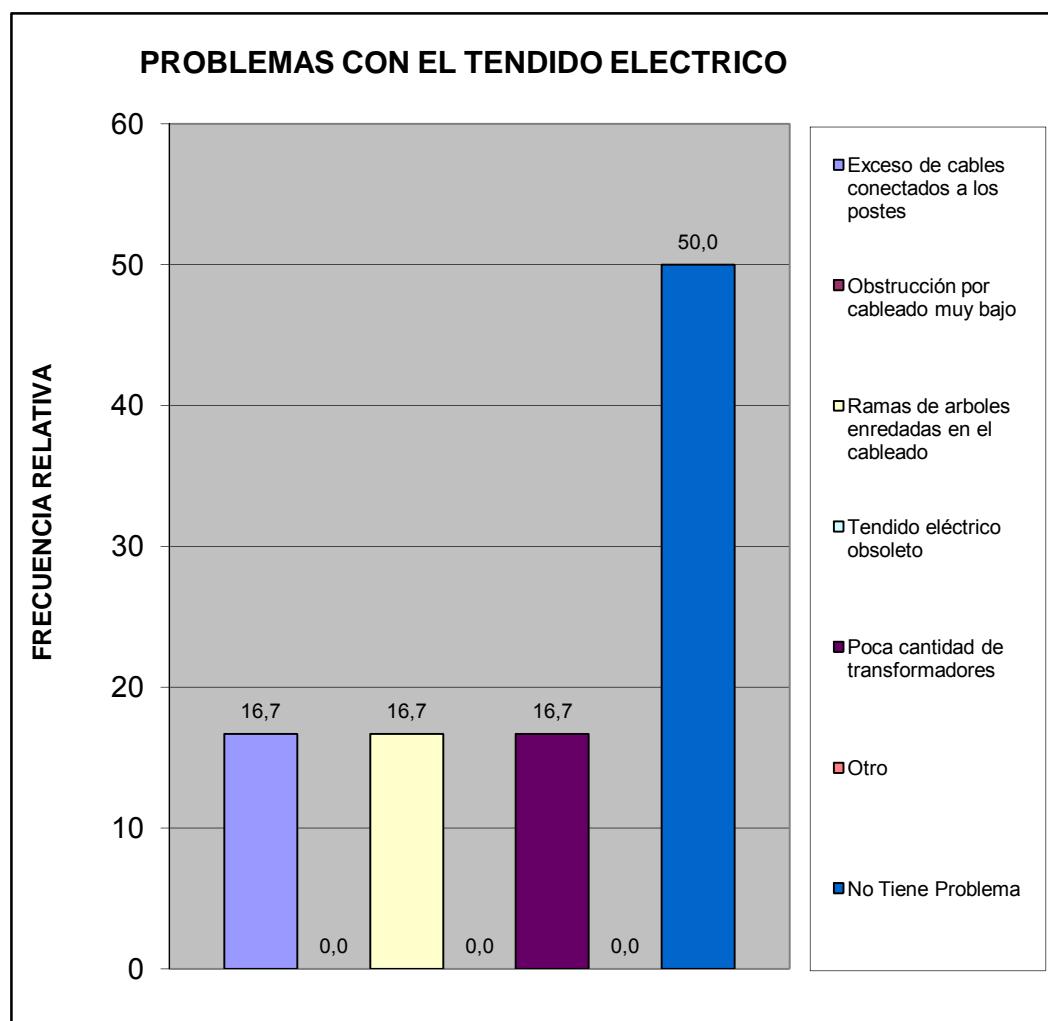
| | |
|---------|-------------------------|
| Norte A | Sector Sabana del Medio |
|---------|-------------------------|

| ¿En su comunidad tienen alguno de estos problemas con el servicio de aseo urbano? | fa | % |
|---|----------|------------|
| El camión pasa muy pocas veces | 3 | 33,3 |
| El camión no tiene días fijos para pasar | 4 | 44,4 |
| El camión no llega a la hora que le corresponde | 1 | 11,1 |
| Dejan la basura regada en la calle | 0 | 0,0 |
| Dejan muy hediondo el ambiente cuando pasan | 0 | 0,0 |
| La cuadrilla pide dinero | 0 | 0,0 |
| La cuadrilla es grosera con los vecinos | 0 | 0,0 |
| Otro | 0 | 0,0 |
| No Tiene Problemas con el Servicio de Aseo Urbano | 1 | 11,1 |
| TOTAL | 9 | 100 |



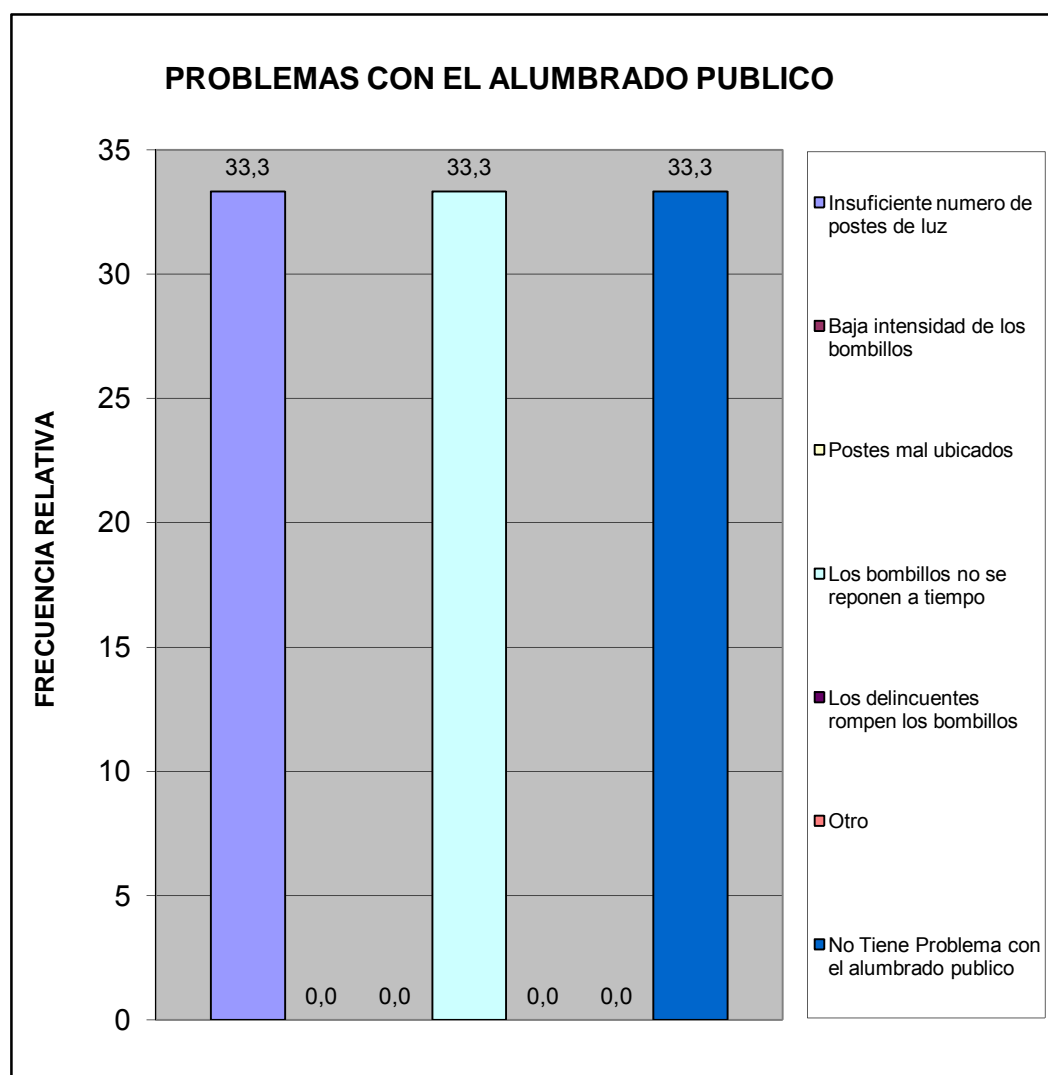
| | |
|---------|-------------------------|
| Norte A | Sector Sabana del Medio |
|---------|-------------------------|

| ¿En su comunidad han tenido alguno de estos problemas con el tendido eléctrico? | fa | % |
|---|----------|------------|
| Exceso de cables conectados a los postes | 1 | 16,7 |
| Obstrucción por cableado muy bajo | 0 | 0,0 |
| Ramas de arboles enredadas en el cableado | 1 | 16,7 |
| Tendido eléctrico obsoleto | 0 | 0,0 |
| Poca cantidad de transformadores | 1 | 16,7 |
| Otro | 0 | 0,0 |
| No Tiene Problema | 3 | 50,0 |
| TOTAL | 6 | 100 |



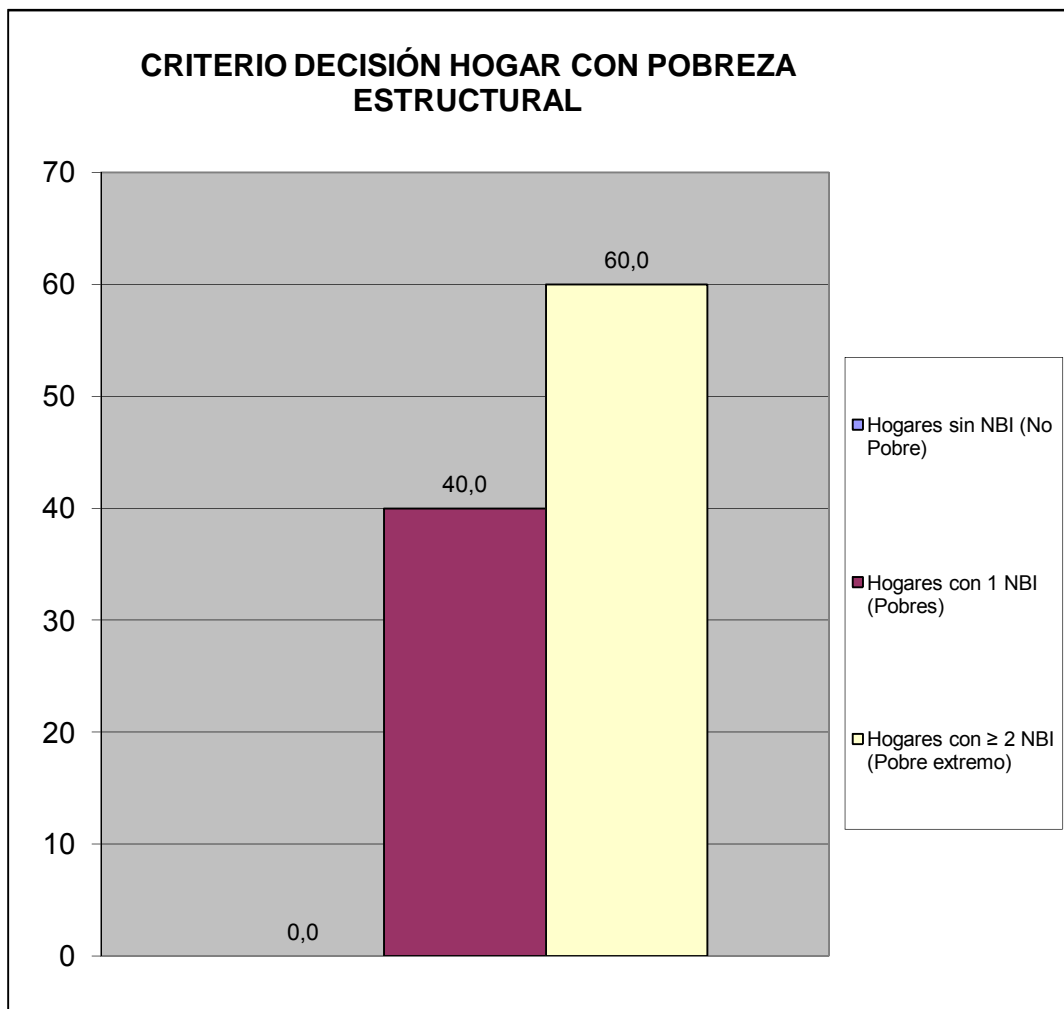
| | |
|---------|-------------------------|
| Norte A | Sector Sabana del Medio |
|---------|-------------------------|

| ¿En su comunidad tienen alguno de estos problemas con el alumbrado público? | fa | % |
|---|----------|------------|
| Insuficiente numero de postes de luz | 2 | 33,3 |
| Baja intensidad de los bombillos | 0 | 0,0 |
| Postes mal ubicados | 0 | 0,0 |
| Los bombillos no se reponen a tiempo | 2 | 33,3 |
| Los delincuentes rompen los bombillos | 0 | 0,0 |
| Otro | 0 | 0,0 |
| No Tiene Problema con el alumbrado publico | 2 | 33,3 |
| TOTAL | 6 | 100 |



| | |
|---------|-------------------------|
| Norte A | Sector Sabana del Medio |
|---------|-------------------------|

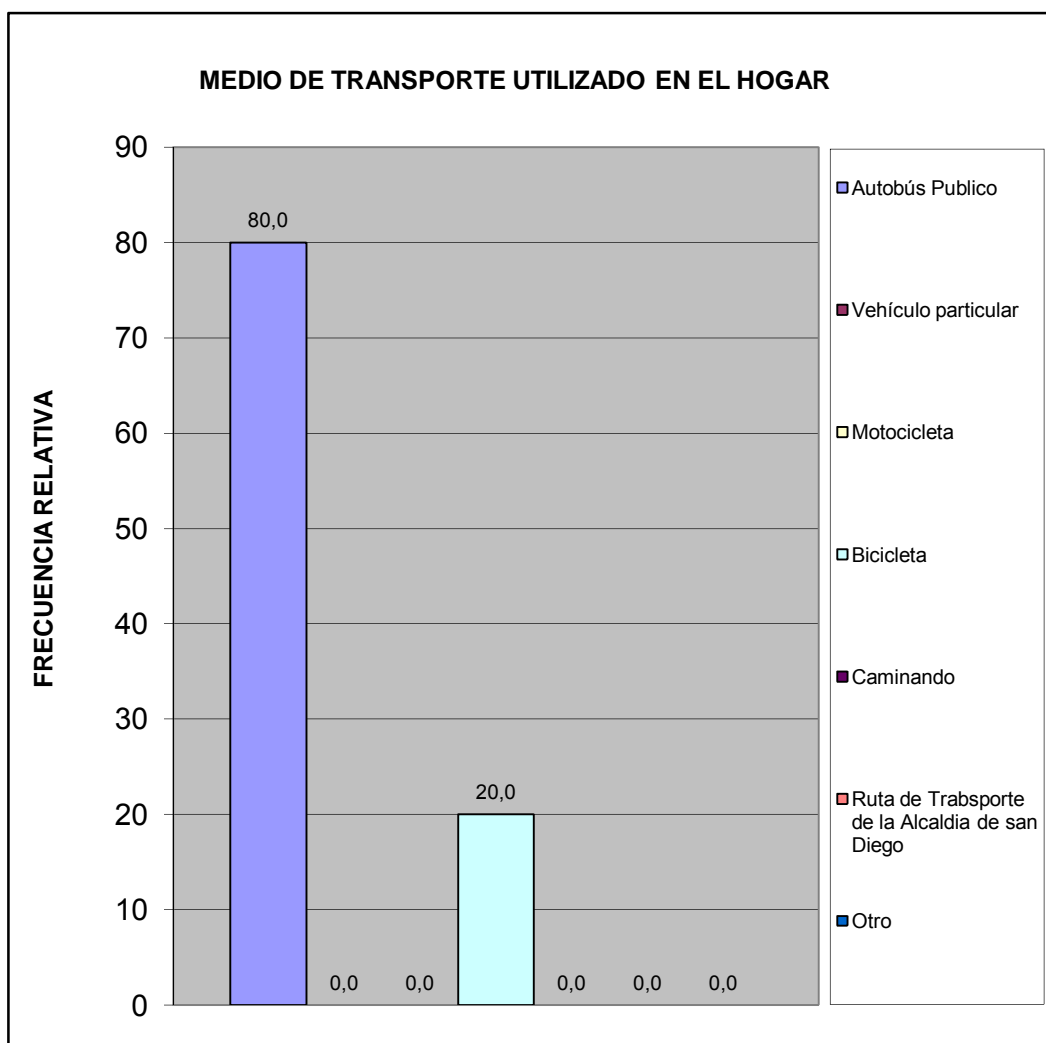
| Pobreza Estructural | fa | % |
|--|----------|------------|
| Hogares sin NBI (No Pobre) | 0 | 0,0 |
| Hogares con 1 NBI (Pobres) | 2 | 40,0 |
| Hogares con ≥ 2 NBI (Pobre extremo) | 3 | 60,0 |
| TOTAL | 5 | 100 |



| | |
|---------|-------------------------|
| Norte A | Sector Sabana del Medio |
|---------|-------------------------|

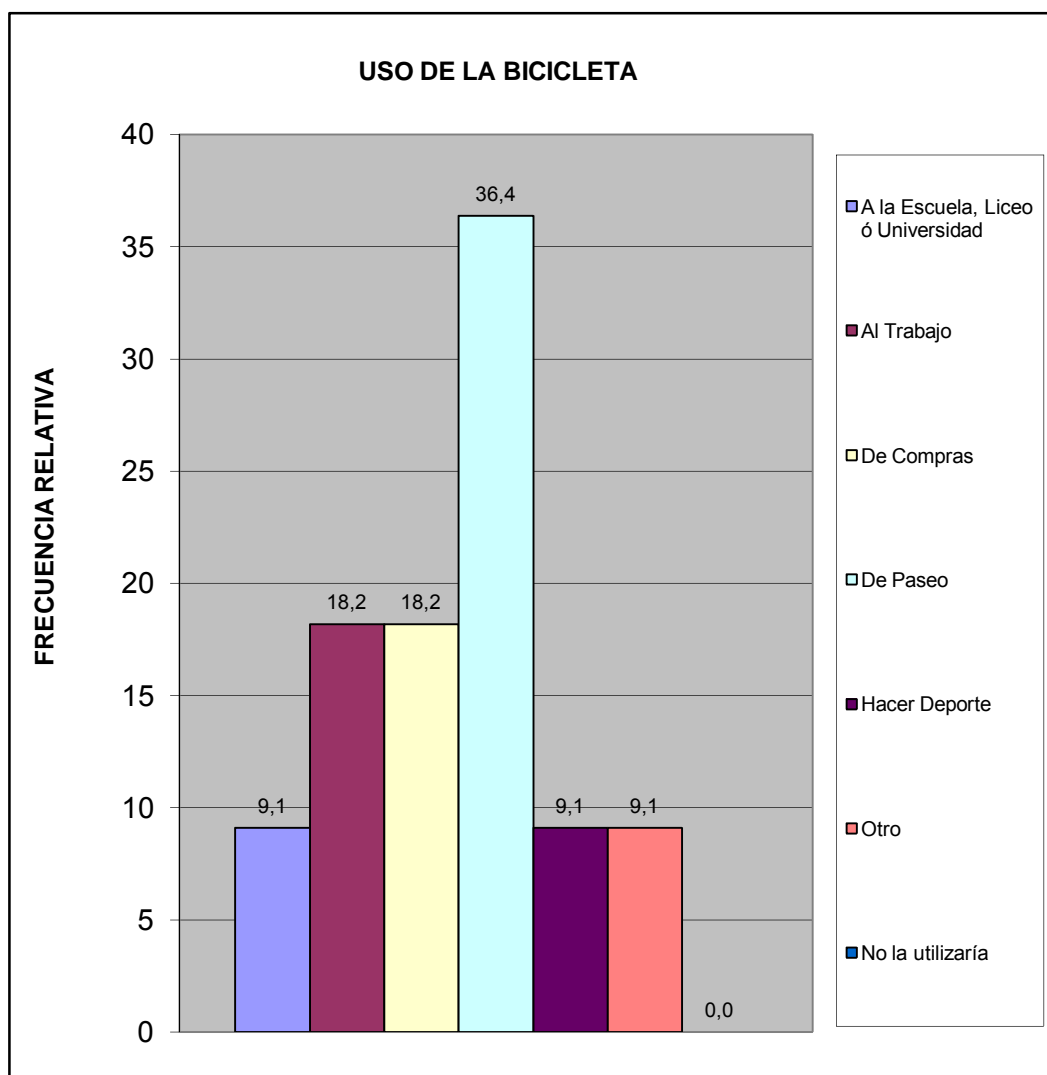
V.- MOVILIDAD Y MEDIOS DE TRANSPORTE.

| ¿Cuál medio de transporte que más utilizan los miembros del hogar? | fa | % |
|--|----------|------------|
| Autobús Publico | 4 | 80,0 |
| Vehículo particular | 0 | 0,0 |
| Motocicleta | 0 | 0,0 |
| Bicicleta | 1 | 20,0 |
| Caminando | 0 | 0,0 |
| Ruta de Trabsporte de la Alcaldía de san Diego | 0 | 0,0 |
| Otro | 0 | 0,0 |
| TOTAL | 5 | 100 |



| | |
|---------|-------------------------|
| Norte A | Sector Sabana del Medio |
|---------|-------------------------|

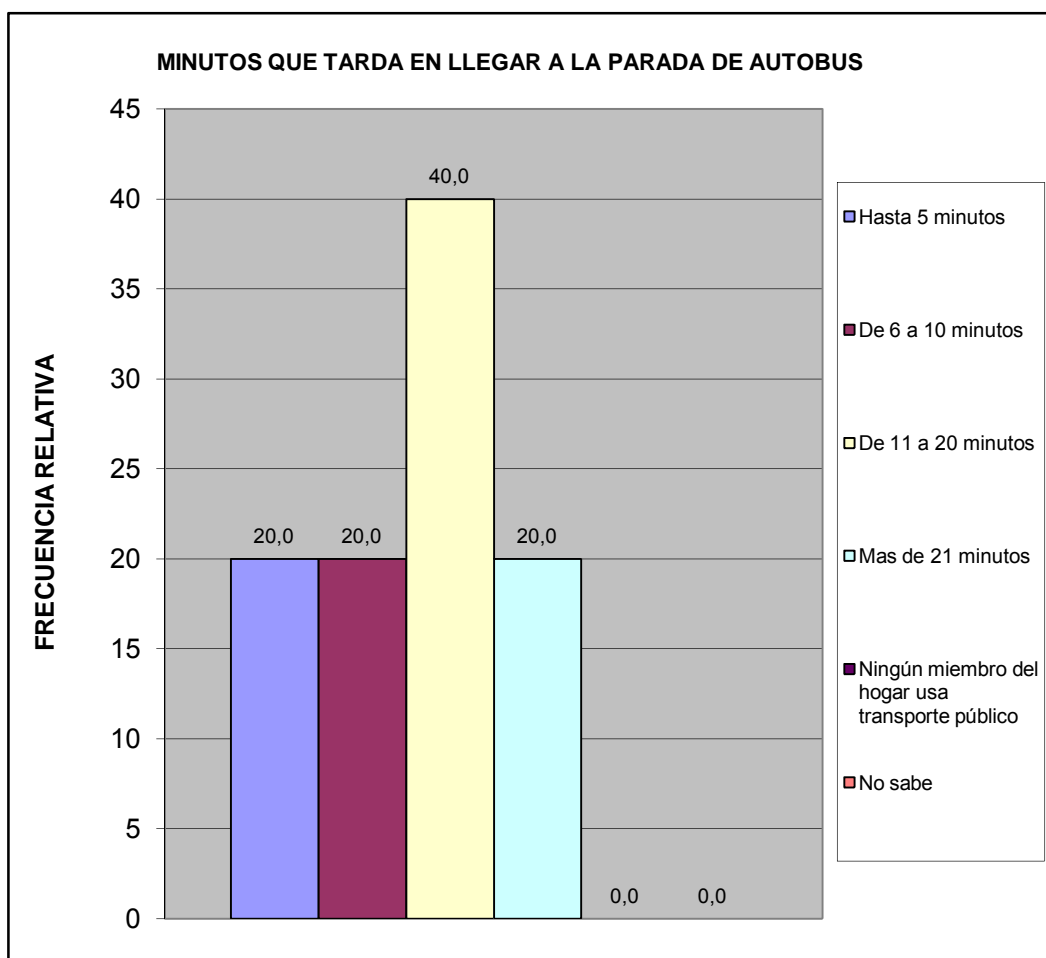
| Utilizarían la bicicleta para ir: | fa | % |
|-----------------------------------|-----------|------------|
| A la Escuela, Liceo ó Universidad | 1 | 9,1 |
| Al Trabajo | 2 | 18,2 |
| De Compras | 2 | 18,2 |
| De Paseo | 4 | 36,4 |
| Hacer Deporte | 1 | 9,1 |
| Otro | 1 | 9,1 |
| No la utilizaría | 0 | 0,0 |
| TOTAL | 11 | 100 |



| | |
|---------|-------------------------|
| Norte A | Sector Sabana del Medio |
|---------|-------------------------|

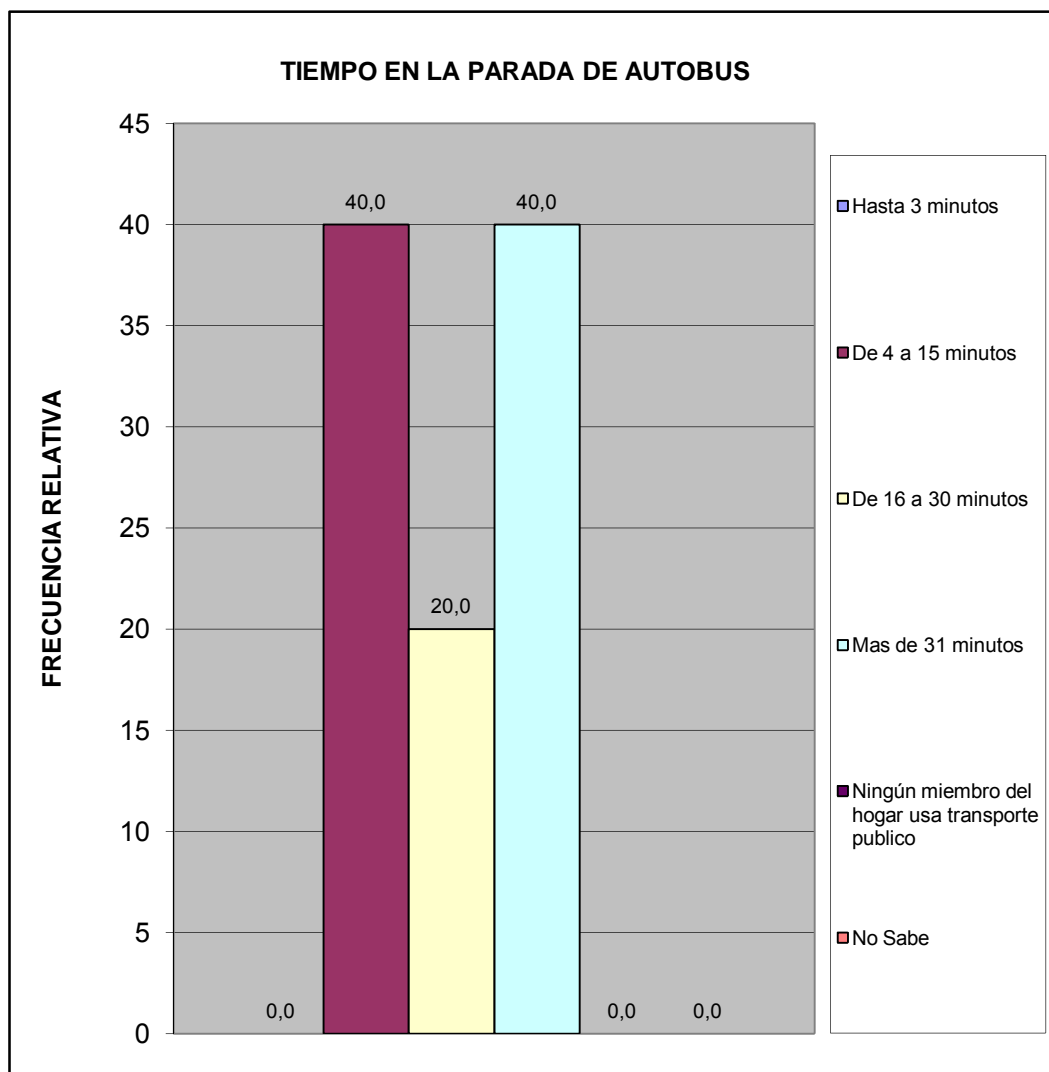
VI.- TRANSPORTE PÚBLICO.

| ¿Cuántos minutos debe caminar para llegar a la parada de autobús más próxima de su vivienda? | fa | % |
|--|----------|------------|
| Hasta 5 minutos | 1 | 20,0 |
| De 6 a 10 minutos | 1 | 20,0 |
| De 11 a 20 minutos | 2 | 40,0 |
| Mas de 21 minutos | 1 | 20,0 |
| Ningún miembro del hogar usa transporte público | 0 | 0,0 |
| No sabe | 0 | 0,0 |
| TOTAL | 5 | 100 |



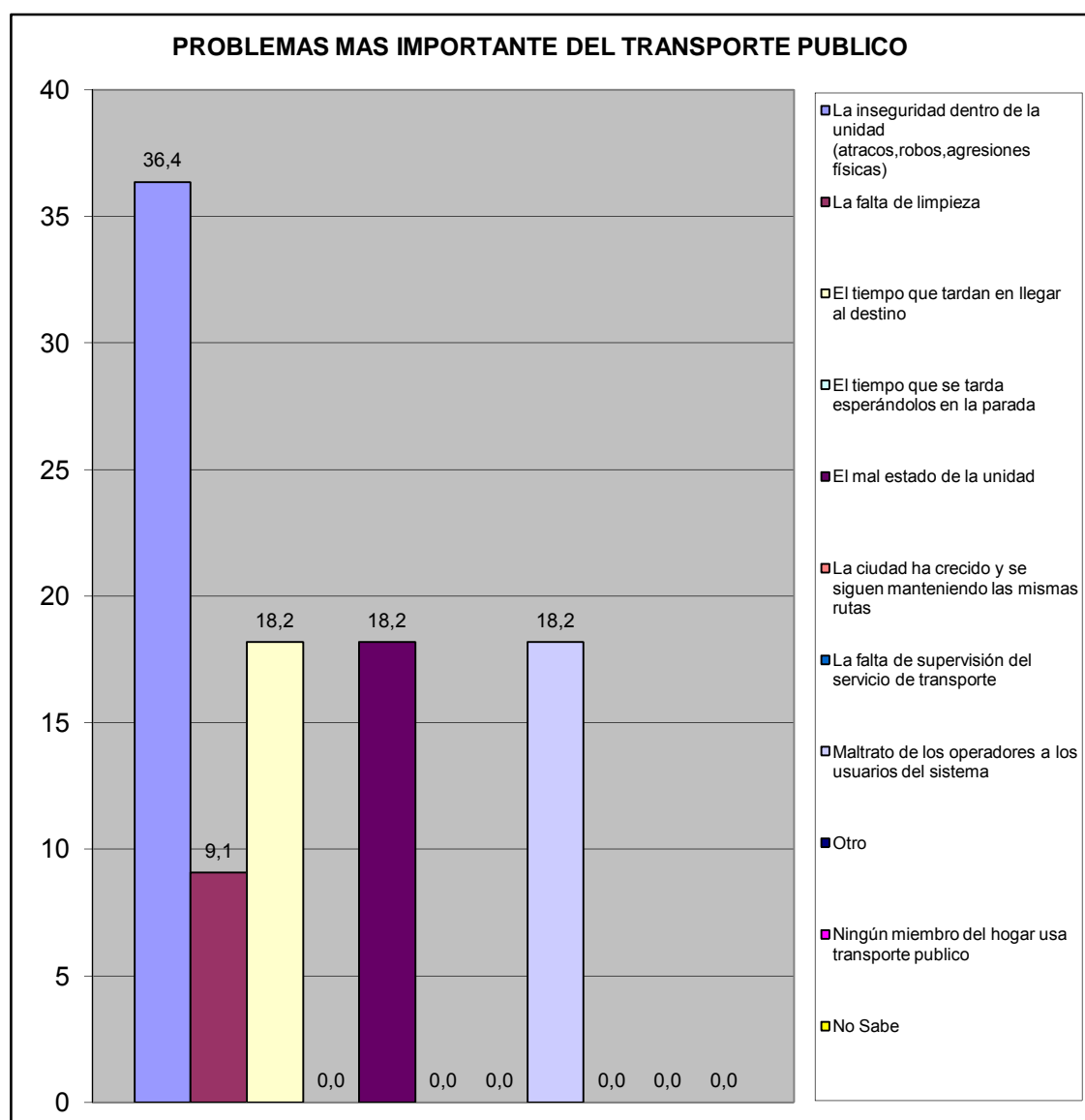
| | |
|---------|-------------------------|
| Norte A | Sector Sabana del Medio |
|---------|-------------------------|

| ¿Cuál es el tiempo aproximado de espera en la parada hasta que llega el autobús o la camioneta? | fa | % |
|---|----------|------------|
| Hasta 3 minutos | 0 | 0,0 |
| De 4 a 15 minutos | 2 | 40,0 |
| De 16 a 30 minutos | 1 | 20,0 |
| Mas de 31 minutos | 2 | 40,0 |
| Ningún miembro del hogar usa transporte publico | 0 | 0,0 |
| No Sabe | 0 | 0,0 |
| TOTAL | 5 | 100 |



| | |
|---------|-------------------------|
| Norte A | Sector Sabana del Medio |
|---------|-------------------------|

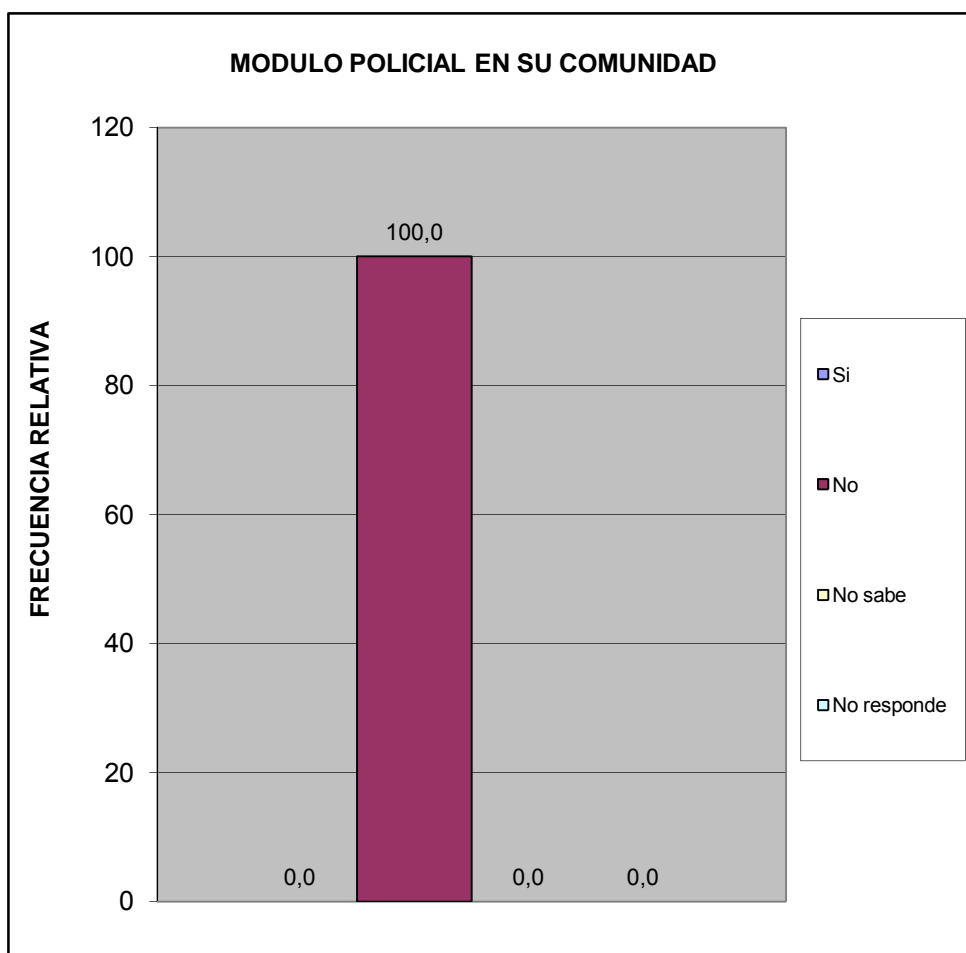
| ¿Cuál es el problema más importante que afronta el transporte público? | fa | % |
|---|-----------|------------|
| La inseguridad dentro de la unidad (atracos, robos, agresiones físicas) | 4 | 36,4 |
| La falta de limpieza | 1 | 9,1 |
| El tiempo que tardan en llegar al destino | 2 | 18,2 |
| El tiempo que se tarda esperándolos en la parada | 0 | 0,0 |
| El mal estado de la unidad | 2 | 18,2 |
| La ciudad ha crecido y se siguen manteniendo las mismas rutas | 0 | 0,0 |
| La falta de supervisión del servicio de transporte | 0 | 0,0 |
| Maltrato de los operadores a los usuarios del sistema | 2 | 18,2 |
| Otro | 0 | 0,0 |
| Ningún miembro del hogar usa transporte público | 0 | 0,0 |
| No Sabe | 0 | 0,0 |
| TOTAL | 11 | 100 |



| | |
|---------|-------------------------|
| Norte A | Sector Sabana del Medio |
|---------|-------------------------|

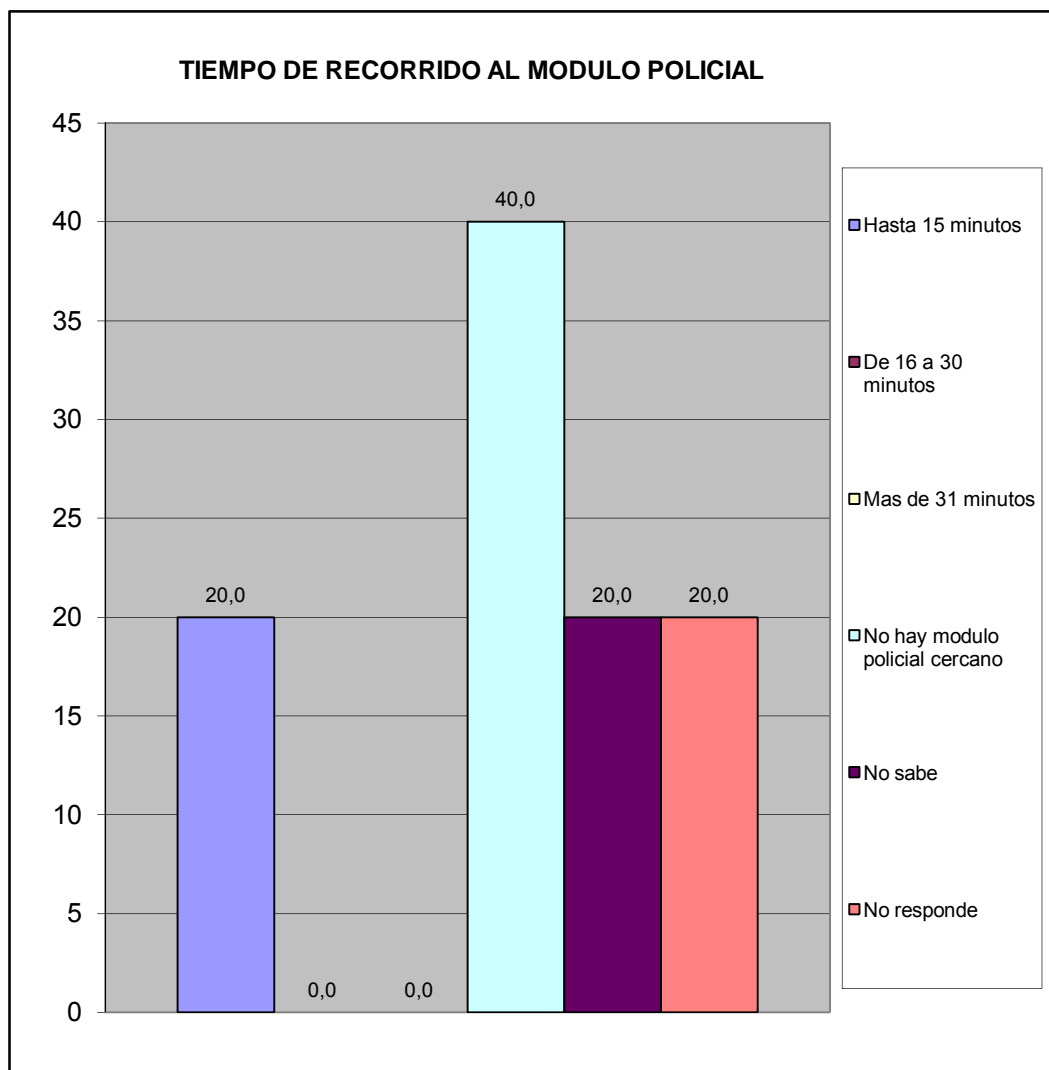
VII.- SEGURIDAD PÚBLICA.

| ¿En la comunidad donde está ubicada su vivienda existe un módulo policial? | fa | % |
|--|----------|------------|
| Si | 0 | 0,0 |
| No | 5 | 100,0 |
| No sabe | 0 | 0,0 |
| No responde | 0 | 0,0 |
| TOTAL | 5 | 100 |



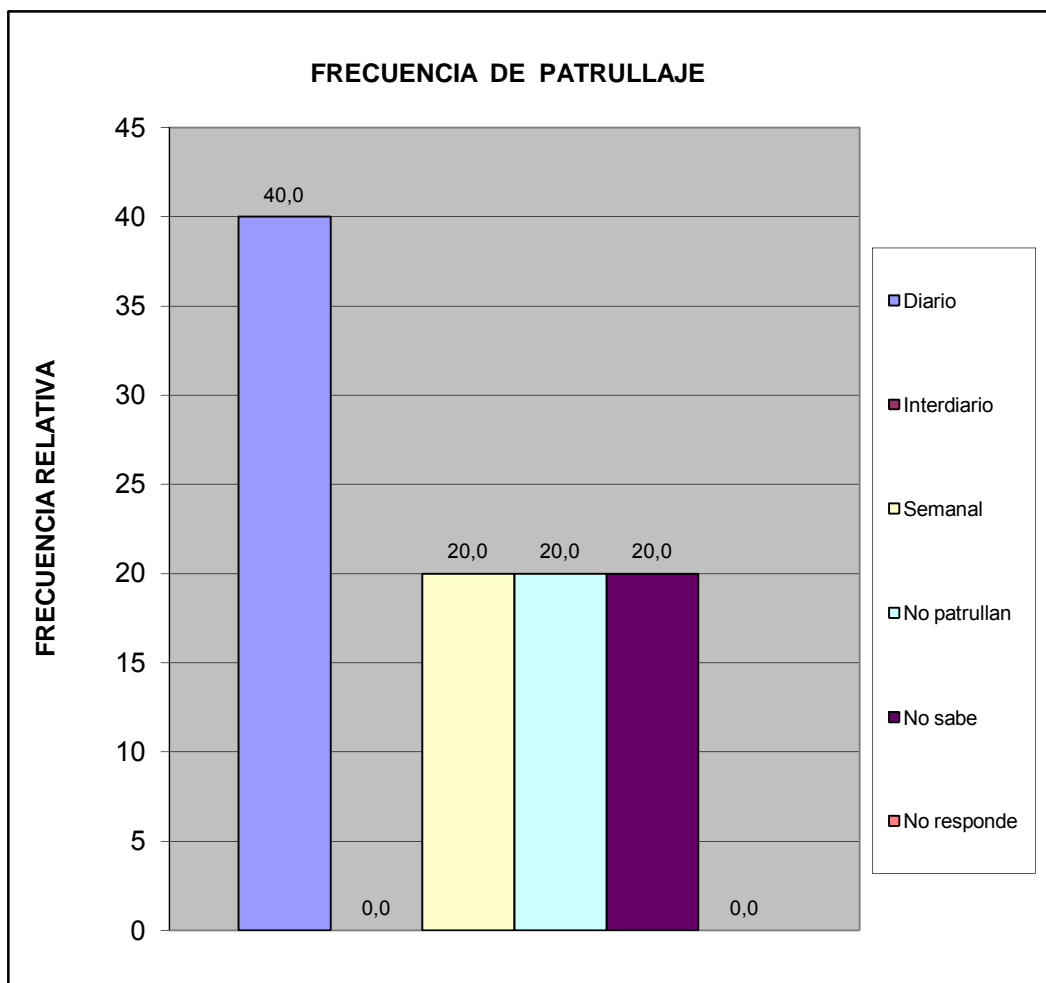
| | |
|---------|-------------------------|
| Norte A | Sector Sabana del Medio |
|---------|-------------------------|

| ¿Cuántos minutos le toma llegar caminando al módulo policial más cercano? | fa | % |
|---|----------|------------|
| Hasta 15 minutos | 1 | 20,0 |
| De 16 a 30 minutos | 0 | 0,0 |
| Mas de 31 minutos | 0 | 0,0 |
| No hay modulo policial cercano | 2 | 40,0 |
| No sabe | 1 | 20,0 |
| No responde | 1 | 20,0 |
| TOTAL | 5 | 100 |



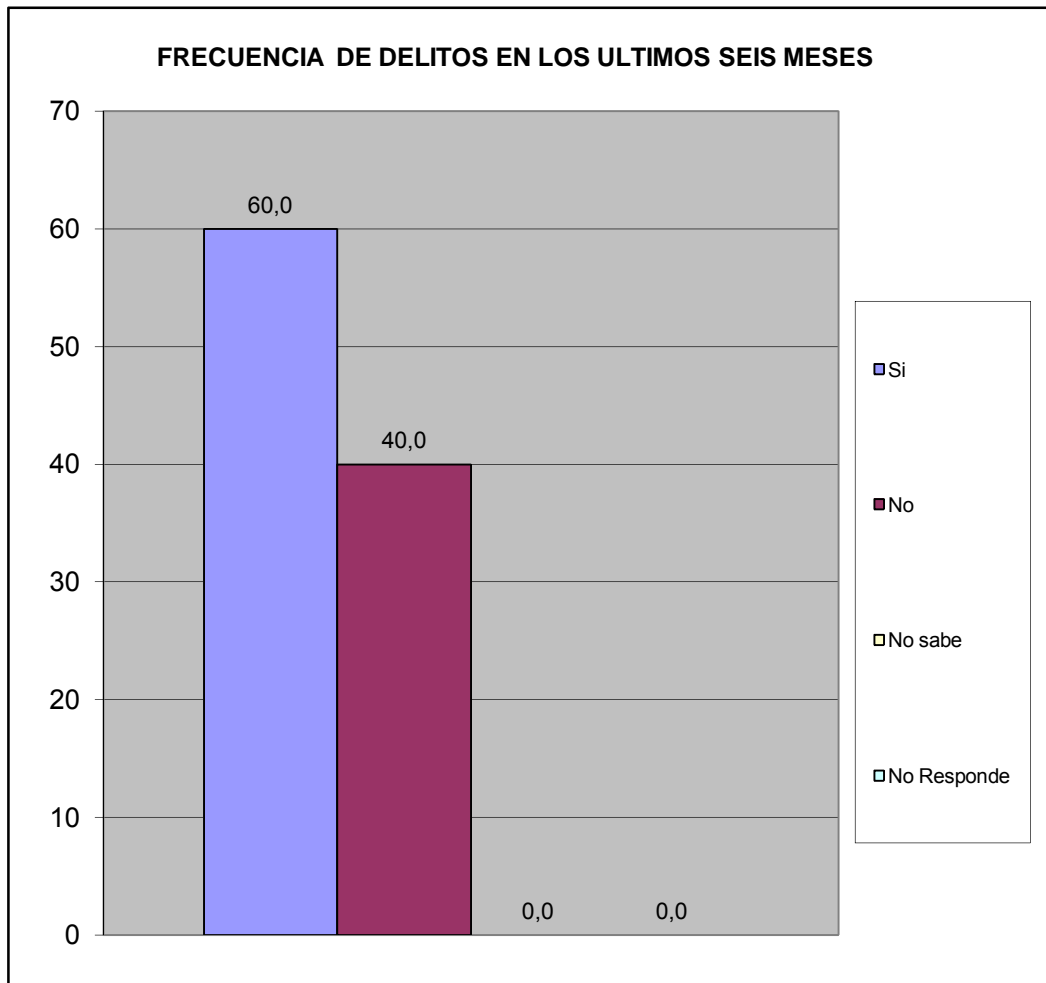
| | |
|---------|-------------------------|
| Norte A | Sector Sabana del Medio |
|---------|-------------------------|

| ¿Con que frecuencia la policía patrulla en la calle donde está ubicada su vivienda? | fa | % |
|---|----------|------------|
| Diario | 2 | 40,0 |
| Interdiario | 0 | 0,0 |
| Semanal | 1 | 20,0 |
| No patrullan | 1 | 20,0 |
| No sabe | 1 | 20,0 |
| No responde | 0 | 0,0 |
| TOTAL | 5 | 100 |



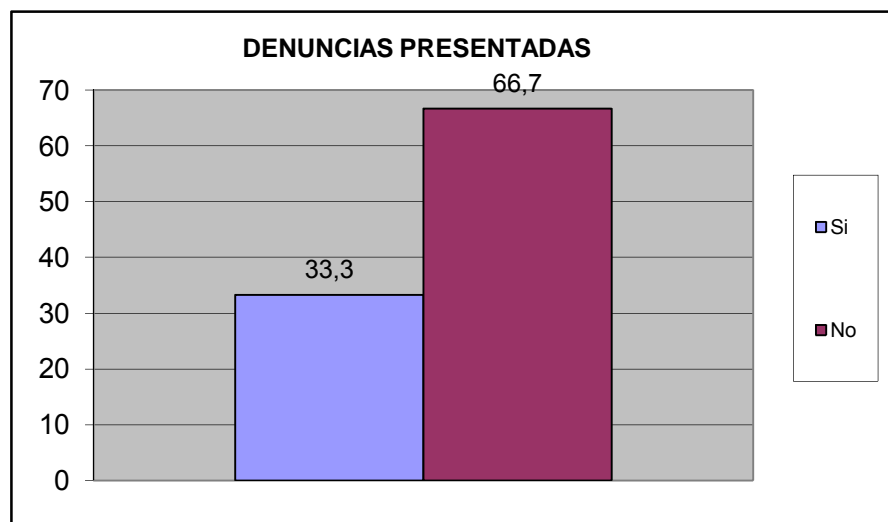
| | |
|---------|-------------------------|
| Norte A | Sector Sabana del Medio |
|---------|-------------------------|

| ¿En los ultimos seis meses se han cometido delitos en su comunidad? | fa | % |
|---|----------|------------|
| Si | 3 | 60,0 |
| No | 2 | 40,0 |
| No sabe | 0 | 0,0 |
| No Responde | 0 | 0,0 |
| Total | 5 | 100 |

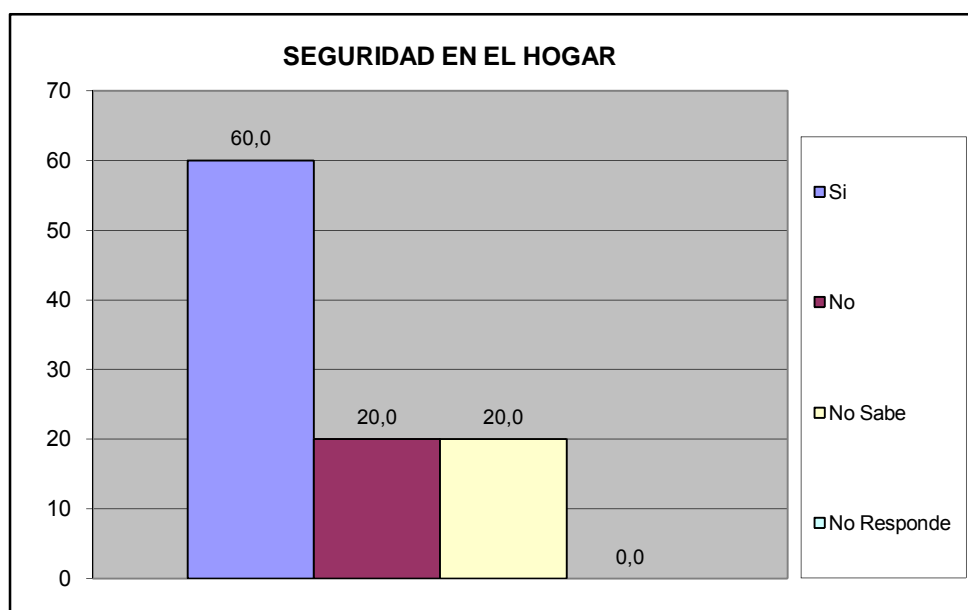


| | |
|---------|-------------------------|
| Norte A | Sector Sabana del Medio |
|---------|-------------------------|

| ¿Ha presentado usted alguna denuncia ante los organismos competentes? | fa | % |
|---|----------|------------|
| Si | 1 | 33,3 |
| No | 2 | 66,7 |
| TOTAL | 3 | 100 |

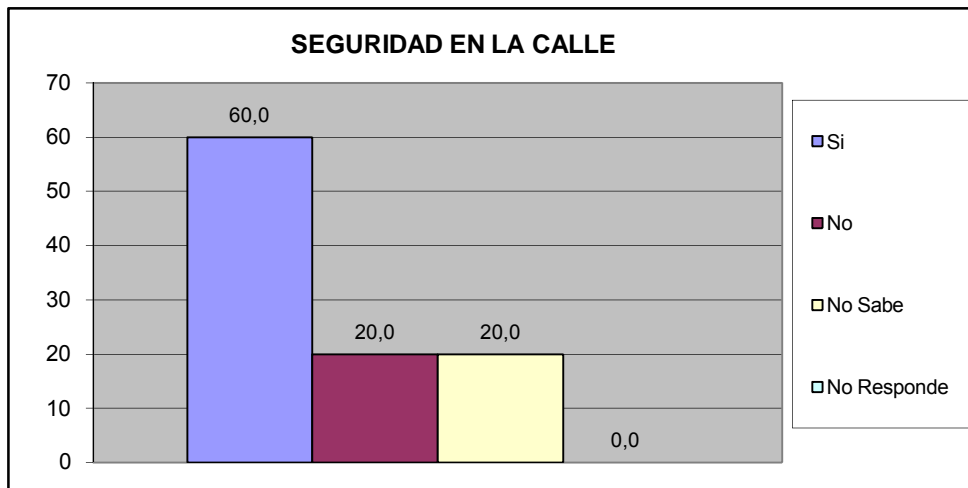


| ¿Se siente seguro en su vivienda? | fa | % |
|-----------------------------------|----------|------------|
| Si | 3 | 60,0 |
| No | 1 | 20,0 |
| No Sabe | 1 | 20,0 |
| No Responde | 0 | 0,0 |
| TOTAL | 5 | 100 |

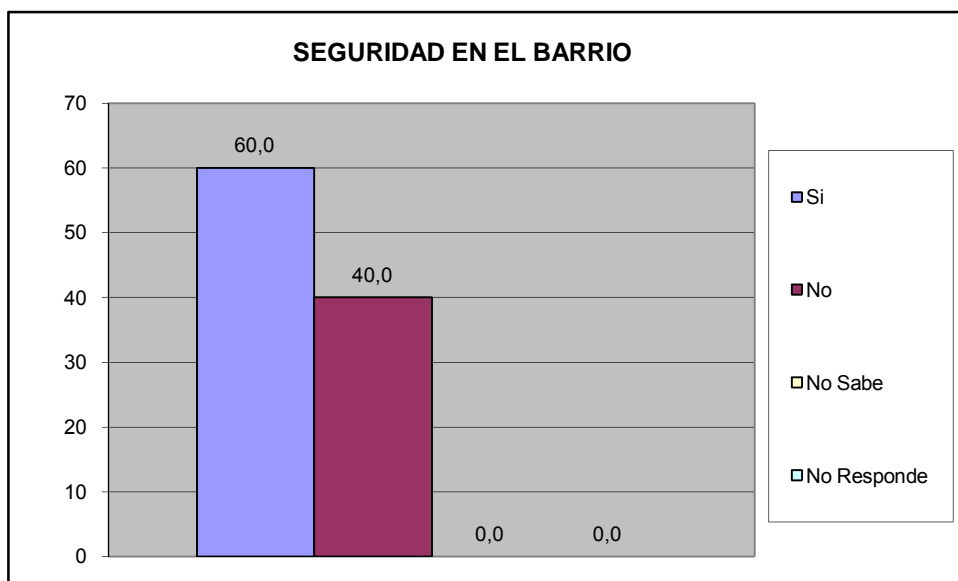


| | |
|----------------|--------------------------------|
| Norte A | Sector Sabana del Medio |
|----------------|--------------------------------|

| ¿Se siente seguro en su calle? | fa | % |
|--------------------------------|----------|------------|
| Si | 3 | 60,0 |
| No | 1 | 20,0 |
| No Sabe | 1 | 20,0 |
| No Responde | 0 | 0,0 |
| TOTAL | 5 | 100 |

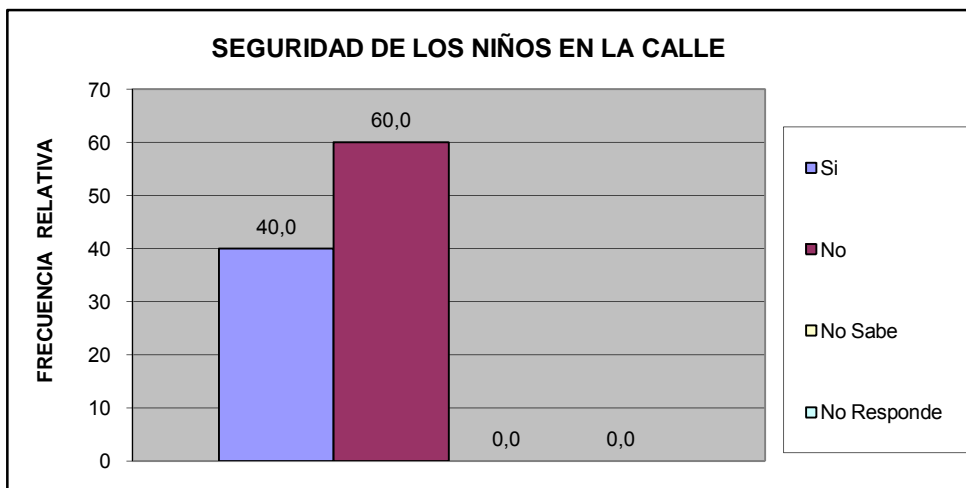


| ¿Se siente seguro en su Comunidad? | fa | % |
|------------------------------------|----------|------------|
| Si | 3 | 60,0 |
| No | 2 | 40,0 |
| No Sabe | 0 | 0,0 |
| No Responde | 0 | 0,0 |
| TOTAL | 5 | 100 |

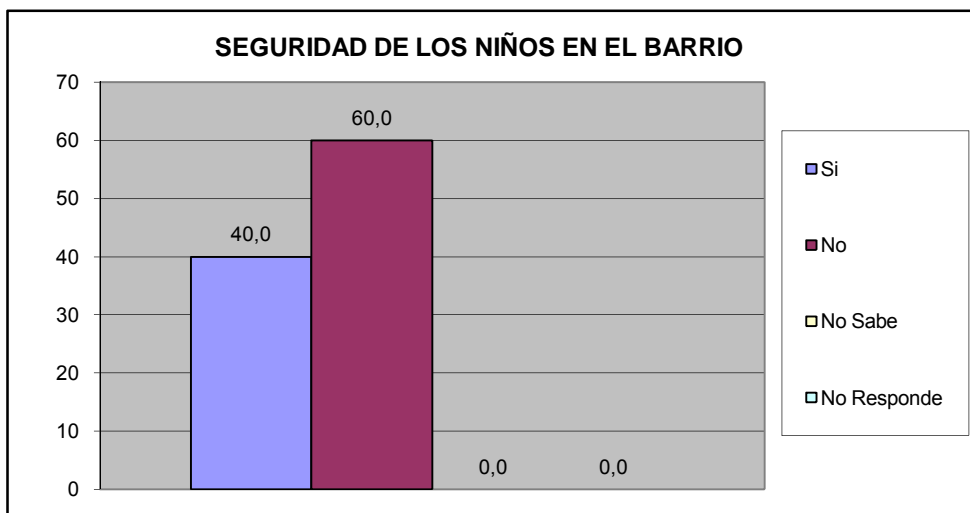


| | |
|----------------|--------------------------------|
| Norte A | Sector Sabana del Medio |
|----------------|--------------------------------|

| ¿Siente que los niños están seguros en la calle? | fa | % |
|--|----------|------------|
| Si | 2 | 40,0 |
| No | 3 | 60,0 |
| No Sabe | 0 | 0,0 |
| No Responde | 0 | 0,0 |
| TOTAL | 5 | 100 |

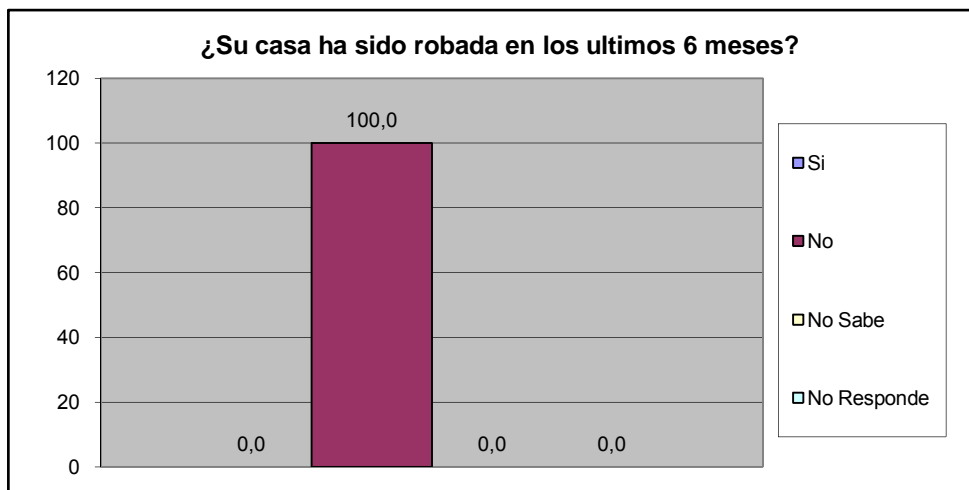


| ¿Siente que los niños están seguros en su barrio? | fa | % |
|---|----------|------------|
| Si | 2 | 40,0 |
| No | 3 | 60,0 |
| No Sabe | 0 | 0,0 |
| No Responde | 0 | 0,0 |
| TOTAL | 5 | 100 |

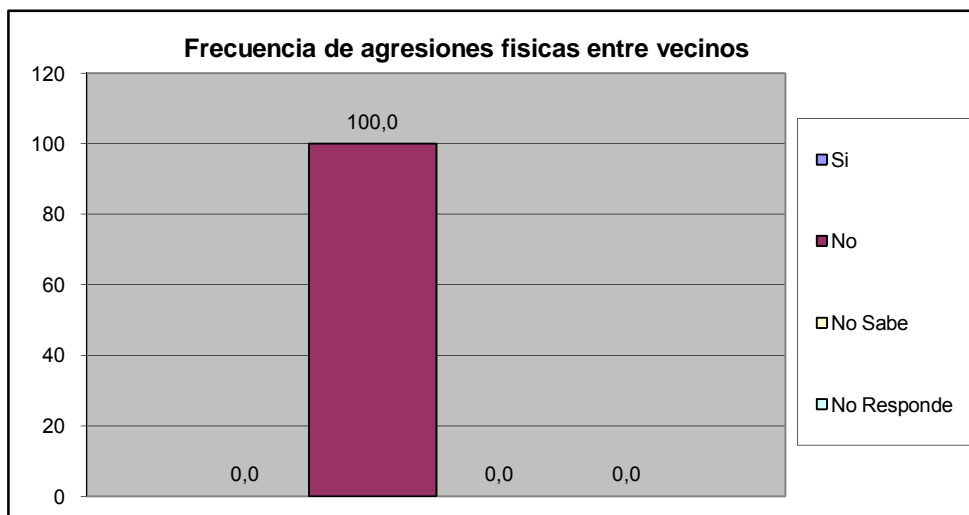


| | |
|----------------|--------------------------------|
| Norte A | Sector Sabana del Medio |
|----------------|--------------------------------|

| ¿Su casa ha sido robada en los ultimos 6 meses? | fa | % |
|---|----------|------------|
| Si | 0 | 0,0 |
| No | 5 | 100,0 |
| No Sabe | 0 | 0,0 |
| No Responde | 0 | 0,0 |
| TOTAL | 5 | 100 |

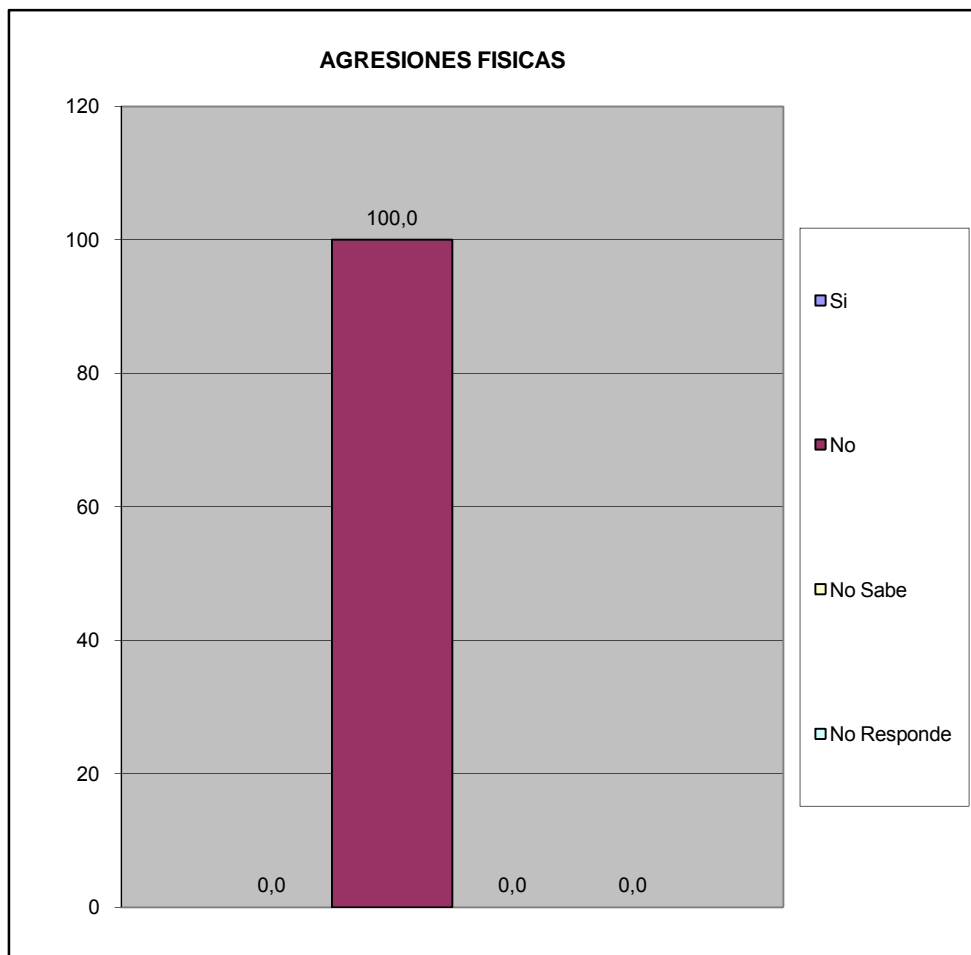


| ¿Ha sido agredido físicamente por algún vecino en su calle en los últimos seis meses? | fa | % |
|---|----------|------------|
| Si | 0 | 0,0 |
| No | 5 | 100,0 |
| No Sabe | 0 | 0,0 |
| No Responde | 0 | 0,0 |
| TOTAL | 5 | 100 |



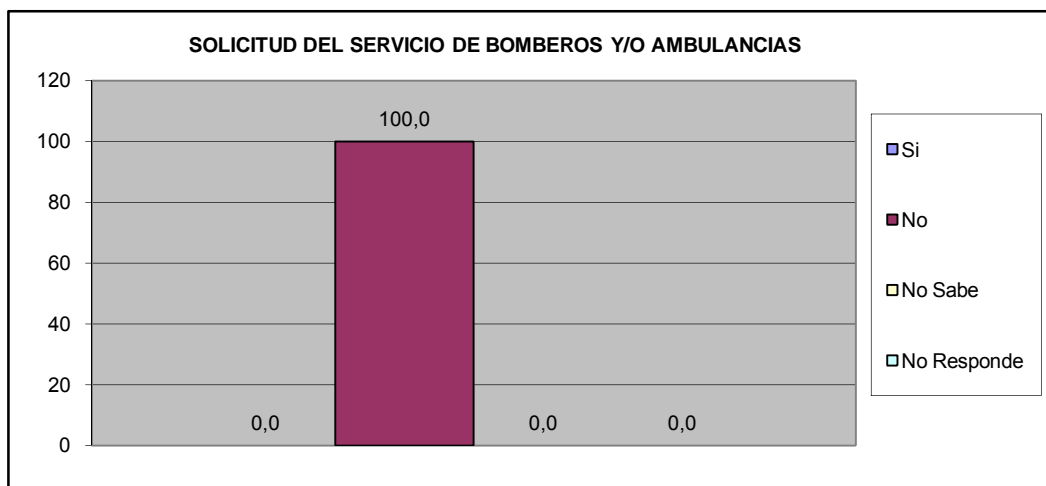
| | |
|----------------|--------------------------------|
| Norte A | Sector Sabana del Medio |
|----------------|--------------------------------|

| ¿Ha sido agredido físicamente en sus barrio en los últimos seis meses? | fa | % |
|--|----------|------------|
| Si | 0 | 0,0 |
| No | 5 | 100,0 |
| No Sabe | 0 | 0,0 |
| No Responde | 0 | 0,0 |
| TOTAL | 5 | 100 |

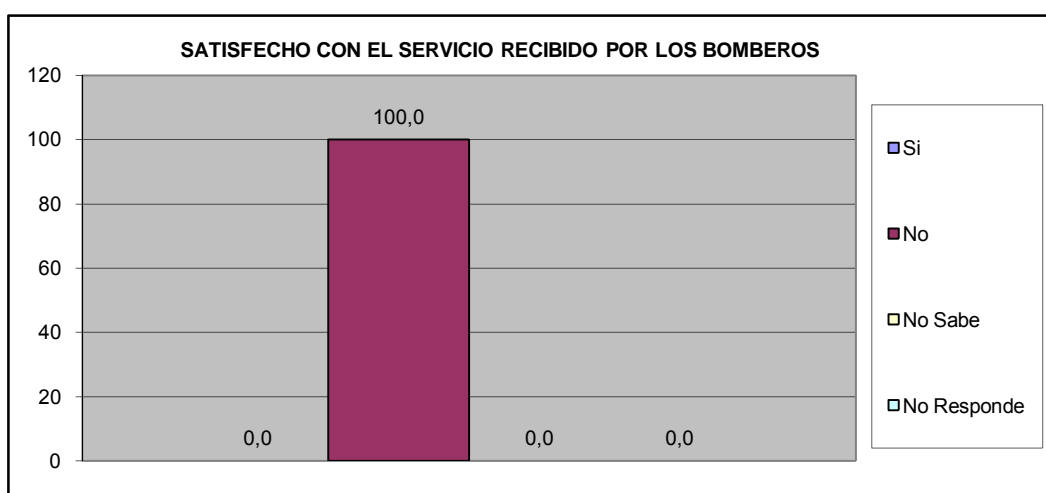


| | |
|---------|-------------------------|
| Norte A | Sector Sabana del Medio |
|---------|-------------------------|

| ¿Ha solicitado y/o recibido servicio de bomberos y/o ambulancias por parte de la Fundación Cuerpo de Bomberos de San Diego? | fa | % |
|---|----------|------------|
| Si | 0 | 0,0 |
| No | 5 | 100,0 |
| No Sabe | 0 | 0,0 |
| No Responde | 0 | 0,0 |
| TOTAL | 5 | 100 |



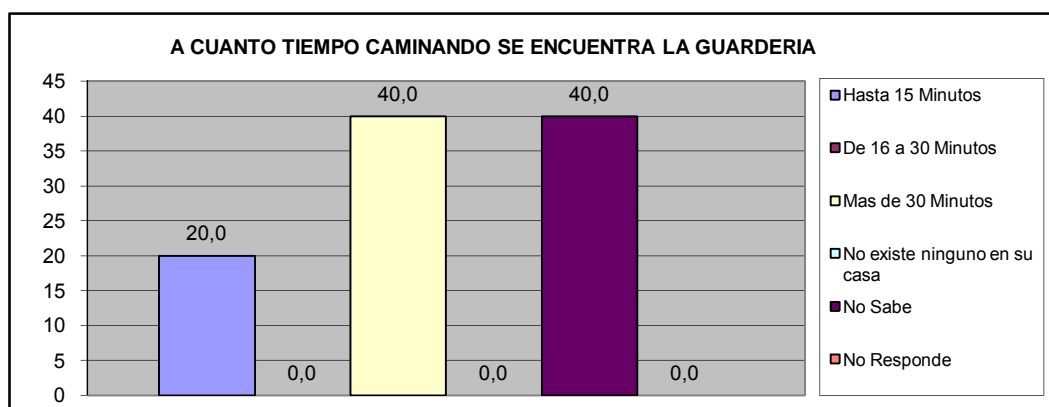
| ¿En Caso de ser positivo, quedo satisfecho con el servicio recibido por parte de la Fundación Cuerpo de Bomberos de San Diego? | fa | % |
|--|----------|------------|
| Si | 0 | 0,0 |
| No | 1 | 100,0 |
| No Sabe | 0 | 0,0 |
| No Responde | 0 | 0,0 |
| TOTAL | 1 | 100 |



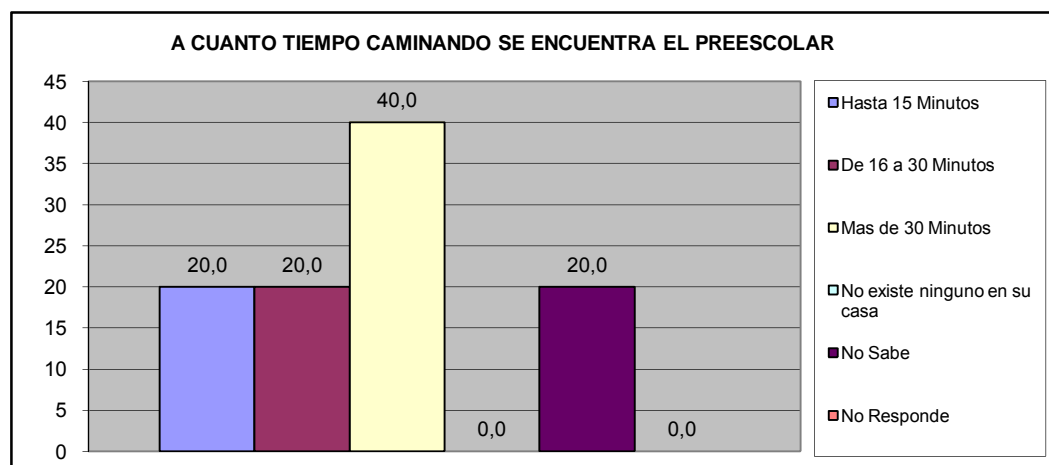
| | |
|----------------|--------------------------------|
| Norte A | Sector Sabana del Medio |
|----------------|--------------------------------|

VIII.- EDUCACIÓN.

| ¿A cuanto tiempo caminando desde su hogar se encuentra la Guardería mas cercana? | fa | % |
|--|----------|------------|
| Hasta 15 Minutos | 1 | 20,0 |
| De 16 a 30 Minutos | 0 | 0,0 |
| Mas de 30 Minutos | 2 | 40,0 |
| No existe ninguno en su casa | 0 | 0,0 |
| No Sabe | 2 | 40,0 |
| No Responde | 0 | 0,0 |
| TOTAL | 5 | 100 |

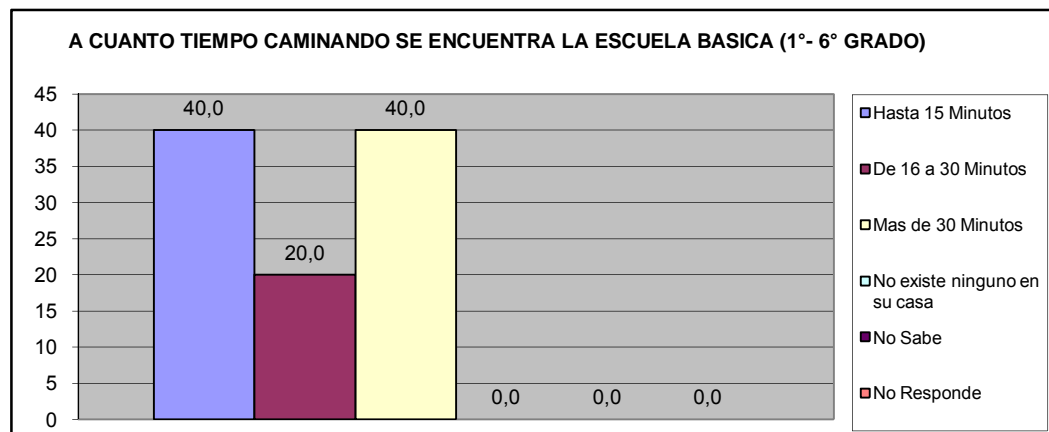


| ¿A cuanto tiempo caminando desde su hogar se encuentra el Preescolar mas cercano? | fa | % |
|---|----------|------------|
| Hasta 15 Minutos | 1 | 20,0 |
| De 16 a 30 Minutos | 1 | 20,0 |
| Mas de 30 Minutos | 2 | 40,0 |
| No existe ninguno en su casa | 0 | 0,0 |
| No Sabe | 1 | 20,0 |
| No Responde | 0 | 0,0 |
| TOTAL | 5 | 100 |

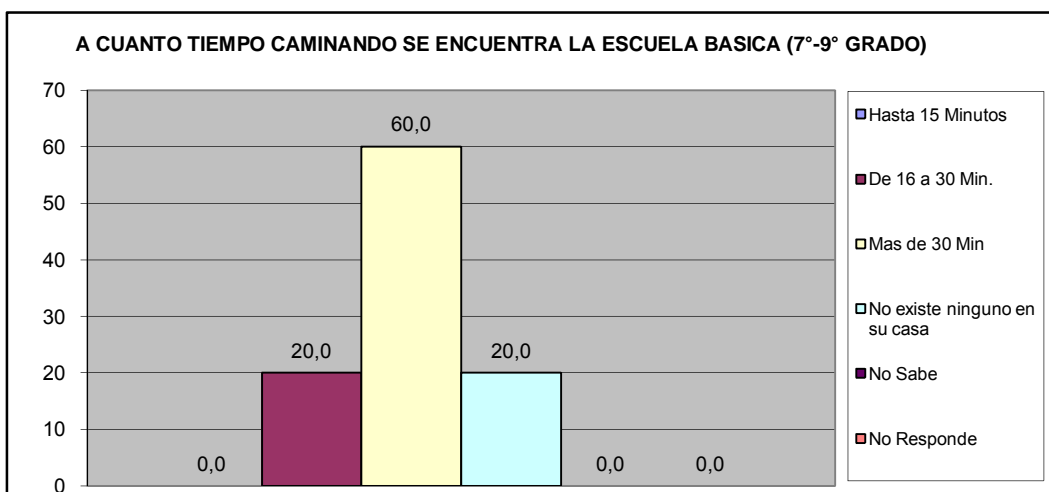


| | |
|----------------|--------------------------------|
| Norte A | Sector Sabana del Medio |
|----------------|--------------------------------|

| ¿A cuanto tiempo caminando desde su hogar se encuentra la Escuela Basica (1º a 6º grado) mas cercana? | fa | % |
|---|----------|------------|
| Hasta 15 Minutos | 2 | 40,0 |
| De 16 a 30 Minutos | 1 | 20,0 |
| Mas de 30 Minutos | 2 | 40,0 |
| No existe ninguno en su casa | 0 | 0,0 |
| No Sabe | 0 | 0,0 |
| No Responde | 0 | 0,0 |
| TOTAL | 5 | 100 |

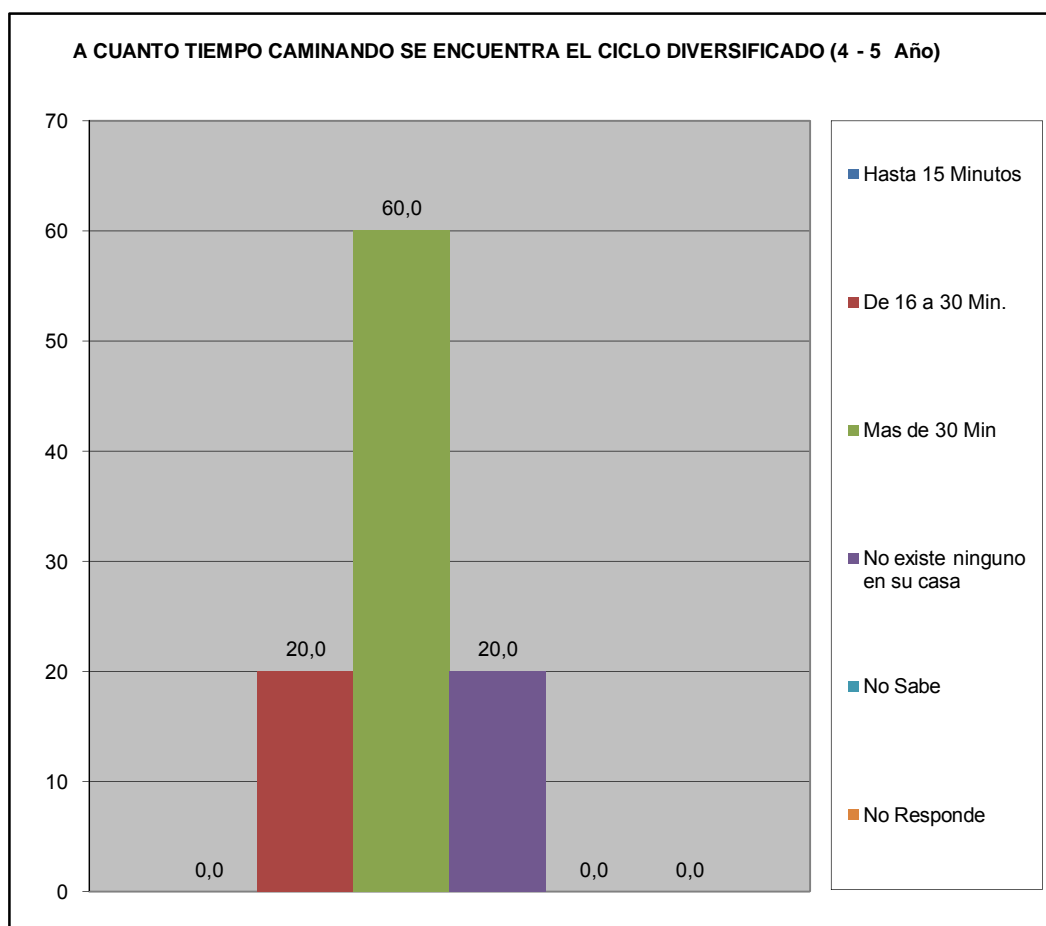


| ¿A cuanto tiempo caminando desde su hogar se encuentra la Escuela Basica (7º a 9º grado) mas cercana? | fa | % |
|---|----------|------------|
| Hasta 15 Minutos | 0 | 0,0 |
| De 16 a 30 Min. | 1 | 20,0 |
| Mas de 30 Min | 3 | 60,0 |
| No existe ninguno en su casa | 1 | 20,0 |
| No Sabe | 0 | 0,0 |
| No Responde | 0 | 0,0 |
| TOTAL | 5 | 100 |



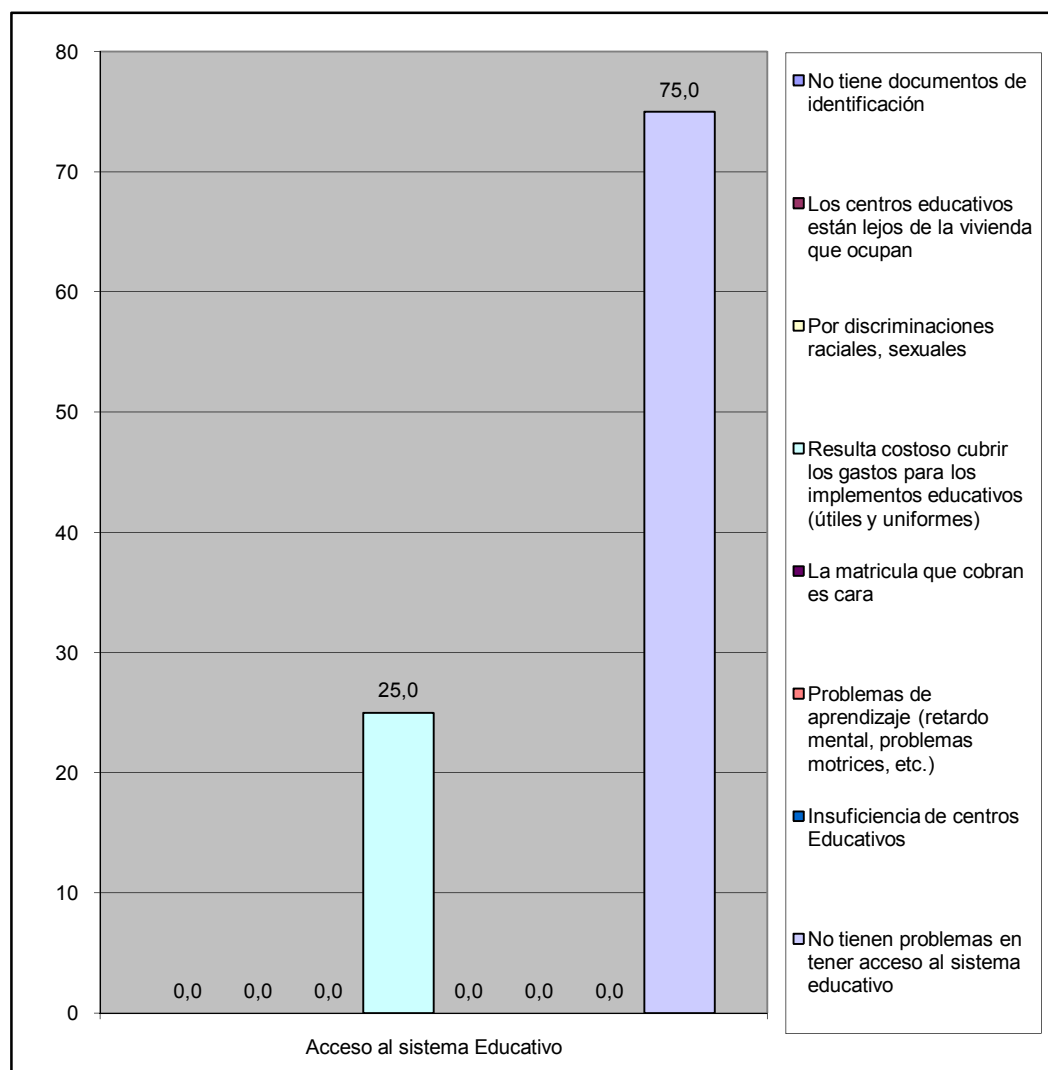
| | |
|----------------|--------------------------------|
| Norte A | Sector Sabana del Medio |
|----------------|--------------------------------|

| ¿A cuanto tiempo caminando desde su hogar se encuentra el Ciclo Diversificado (4º y 5º año) mas cercano? | fa | % |
|--|----------|------------|
| Hasta 15 Minutos | 0 | 0,0 |
| De 16 a 30 Min. | 1 | 20,0 |
| Mas de 30 Min | 3 | 60,0 |
| No existe ninguno en su casa | 1 | 20,0 |
| No Sabe | 0 | 0,0 |
| No Responde | 0 | 0,0 |
| TOTAL | 5 | 100 |



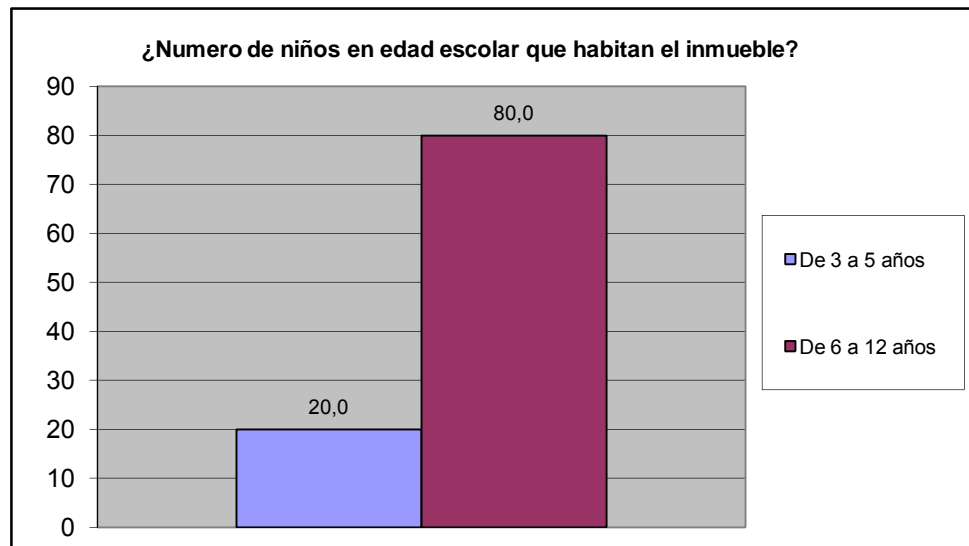
| | |
|---------|-------------------------|
| Norte A | Sector Sabana del Medio |
|---------|-------------------------|

| ¿Ha tenido dificultades para que algún miembro de su hogar pueda tener acceso al sistema educativo? (indique el más importante). | fa | % |
|--|----------|------------|
| No tiene documentos de identificación | 0 | 0,0 |
| Los centros educativos están lejos de la vivienda que ocupan | 0 | 0,0 |
| Por discriminaciones raciales, sexuales | 0 | 0,0 |
| Resulta costoso cubrir los gastos para los implementos educativos (útiles y uniformes) | 1 | 25,0 |
| La matrícula que cobran es cara | 0 | 0,0 |
| Problemas de aprendizaje (retardo mental, problemas motrices, etc.) | 0 | 0,0 |
| Insuficiencia de centros Educativos | 0 | 0,0 |
| No tienen problemas en tener acceso al sistema educativo | 3 | 75,0 |
| TOTAL | 4 | 100 |



| | |
|---------|-------------------------|
| Norte A | Sector Sabana del Medio |
|---------|-------------------------|

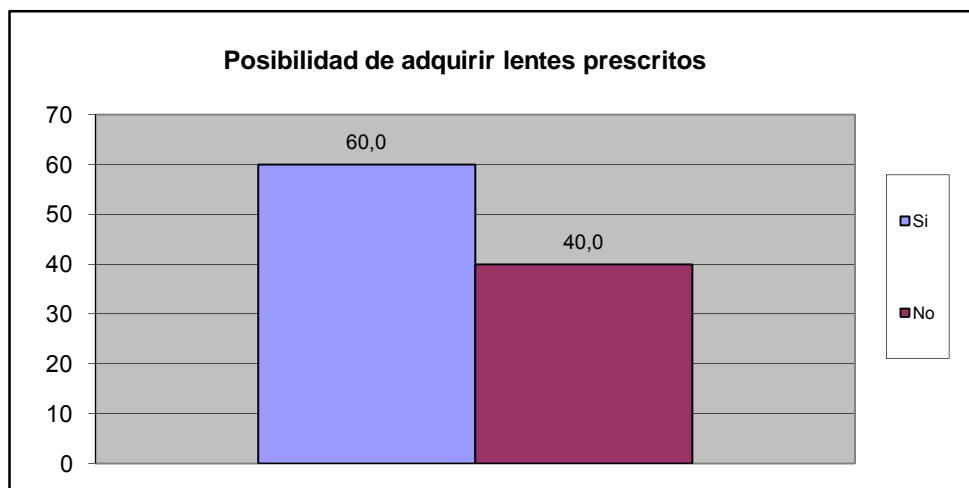
| ¿Numero de niños en edad escolar que habitan el inmueble? | fa | % |
|---|----------|------------|
| De 3 a 5 años | 1 | 20,0 |
| De 6 a 12 años | 4 | 80,0 |
| Total | 5 | 100 |



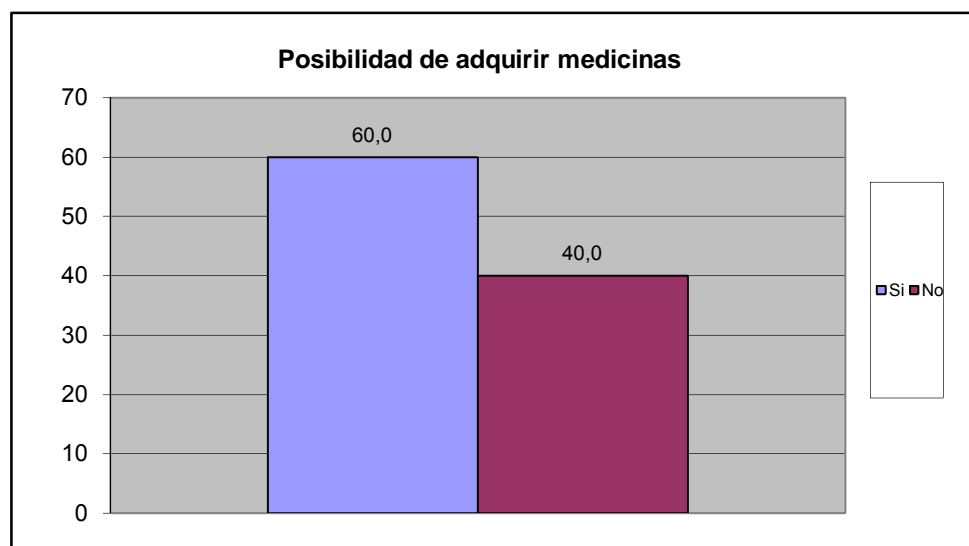
| | |
|----------------|--------------------------------|
| Norte A | Sector Sabana del Medio |
|----------------|--------------------------------|

IX.- CAPACIDAD DE ACCESO DEL HOGAR A LOS SERVICIOS DE SALUD

| | | fa | % |
|---|----|----|------|
| ¿Alguna vez Usted o algún miembro de su hogar ha dejado de comprar lentes prescritos debido a su costo? | Si | 3 | 60,0 |
| | No | 2 | 40,0 |
| TOTAL | | 5 | 100 |

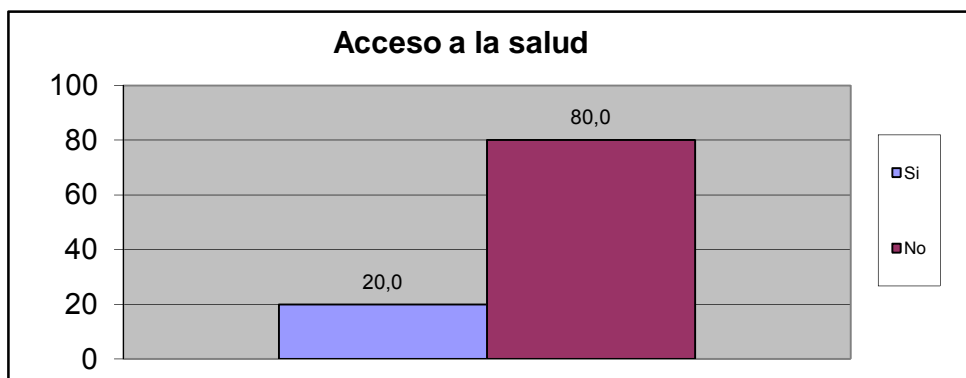


| | | fa | % |
|--|----|----|------|
| ¿Alguna vez usted o algún miembro de su hogar ha dejado de comprar medicinas prescritas debido a su costo? | Si | 3 | 60,0 |
| | No | 2 | 40,0 |
| TOTAL | | 5 | 100 |

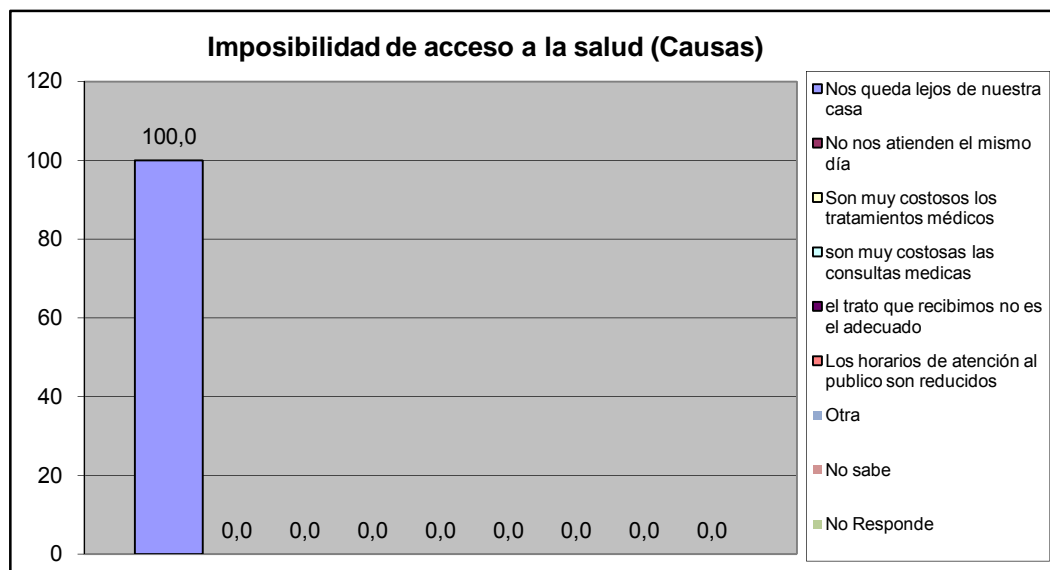


| | |
|---------|-------------------------|
| Norte A | Sector Sabana del Medio |
|---------|-------------------------|

| | | fa | % |
|--|----|----|------|
| ¿Presenta Ud o algun miembro de su familia dificultad para acceder a los servicios de salud? | Si | 1 | 20,0 |
| | No | 4 | 80,0 |
| TOTAL | | 5 | 100 |

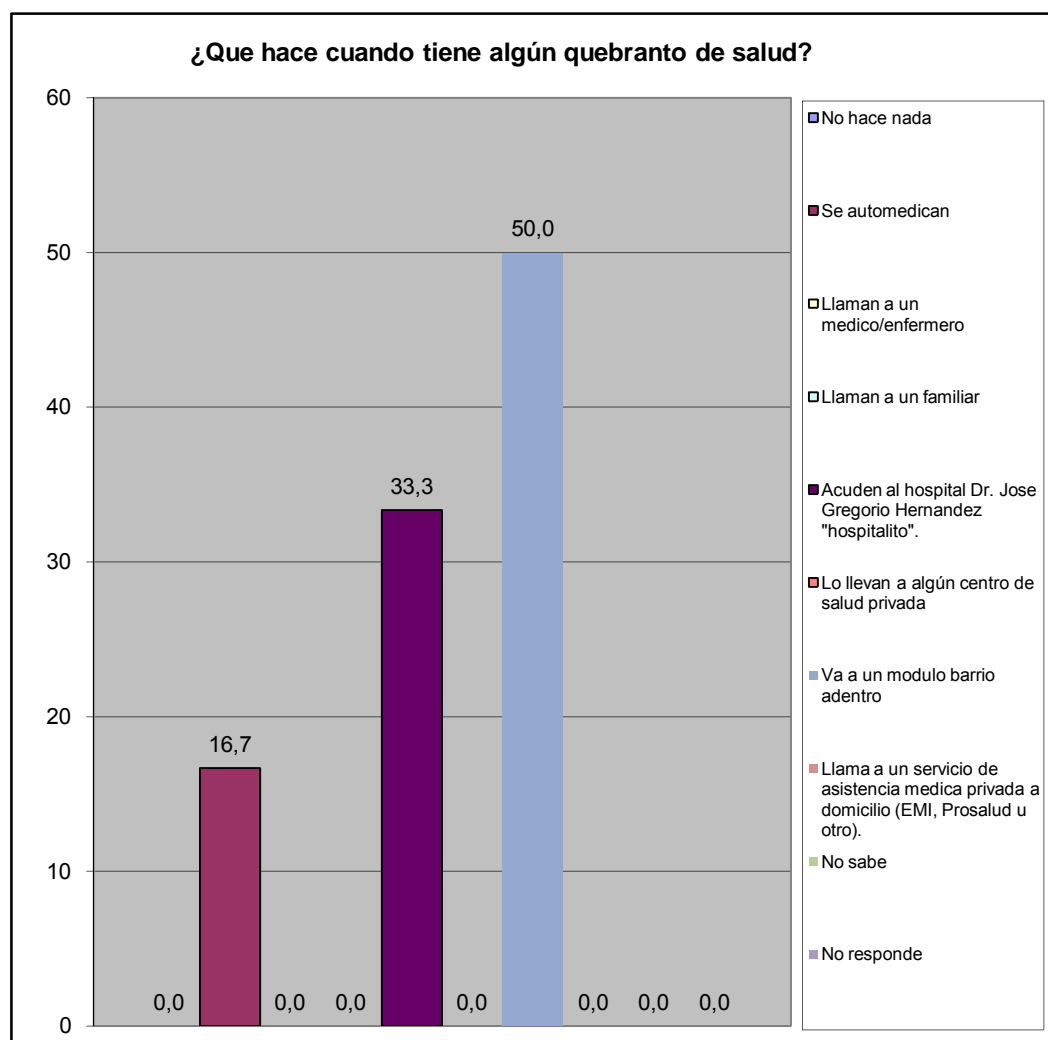


| Principal causa de acceder al Servivio de Salud | fa | % |
|---|----|-------|
| Nos queda lejos de nuestra casa | 1 | 100,0 |
| No nos atienden el mismo día | 0 | 0,0 |
| Son muy costosos los tratamientos médicos | 0 | 0,0 |
| son muy costosas las consultas medicas | 0 | 0,0 |
| el trato que recibimos no es el adecuado | 0 | 0,0 |
| Los horarios de atención al publico son reducidos | 0 | 0,0 |
| Otra | 0 | 0,0 |
| No sabe | 0 | 0,0 |
| No Responde | 0 | 0,0 |
| TOTAL. | 1 | 100 |



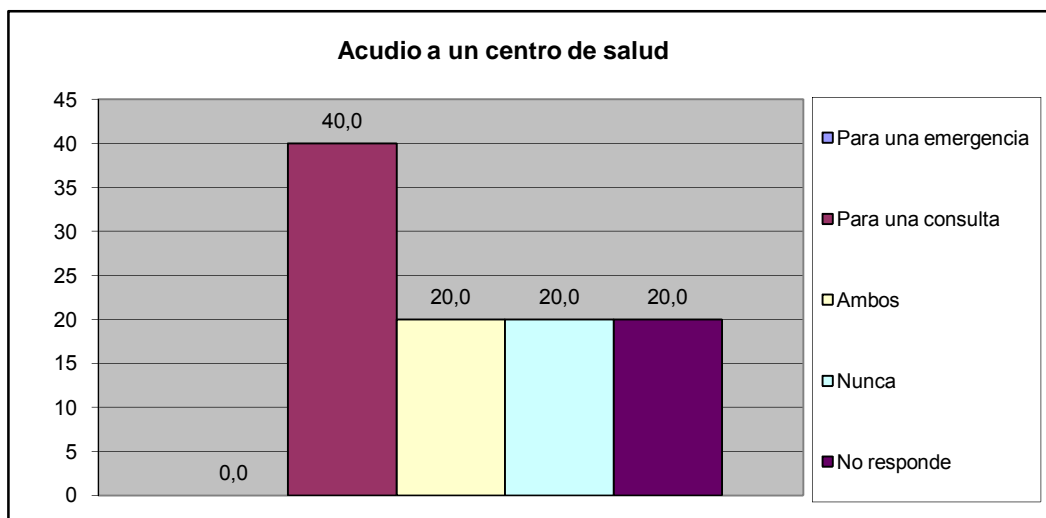
| | |
|---------|-------------------------|
| Norte A | Sector Sabana del Medio |
|---------|-------------------------|

| Cuando usted o algún miembro de su grupo familiar presentan algún quebranto de salud, ¿Qué hace generalmente? | fa | % |
|---|----------|------------|
| No hace nada | 0 | 0,0 |
| Se automedican | 1 | 16,7 |
| Llaman a un medico/enfermero | 0 | 0,0 |
| Llaman a un familiar | 0 | 0,0 |
| Acuden al hospital Dr. Jose Gregorio Hernandez "hospitalito". | 2 | 33,3 |
| Lo llevan a algún centro de salud privada | 0 | 0,0 |
| Va a un modulo barrio adentro | 3 | 50,0 |
| Llama a un servicio de asistencia medica privada a domicilio (EMI, Prosalud u otro). | 0 | 0,0 |
| No sabe | 0 | 0,0 |
| No responde | 0 | 0,0 |
| TOTAL. | 6 | 100 |

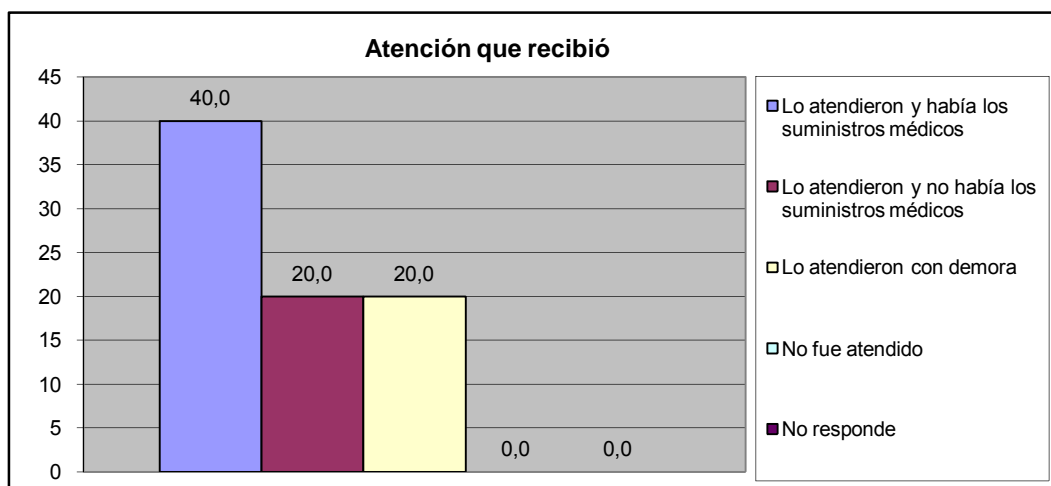


| | |
|---------|-------------------------|
| Norte A | Sector Sabana del Medio |
|---------|-------------------------|

| ¿En los últimos 3 meses acudió usted al centro de salud más cercano? | fa | % |
|--|----------|------------|
| Para una emergencia | 0 | 0,0 |
| Para una consulta | 2 | 40,0 |
| Ambos | 1 | 20,0 |
| Nunca | 1 | 20,0 |
| No responde | 1 | 20,0 |
| Total | 5 | 100 |

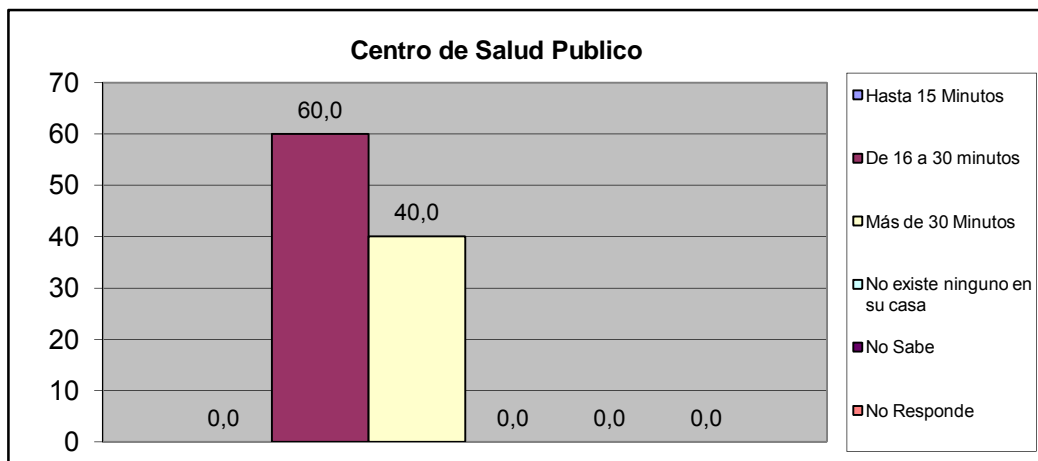


| ¿Cómo fue la atención que recibió? | fa | % |
|--|----------|-----------|
| Lo atendieron y había los suministros médicos | 2 | 40,0 |
| Lo atendieron y no había los suministros médicos | 1 | 20,0 |
| Lo atendieron con demora | 1 | 20,0 |
| No fue atendido | 0 | 0,0 |
| No responde | 0 | 0,0 |
| Total | 4 | 80 |

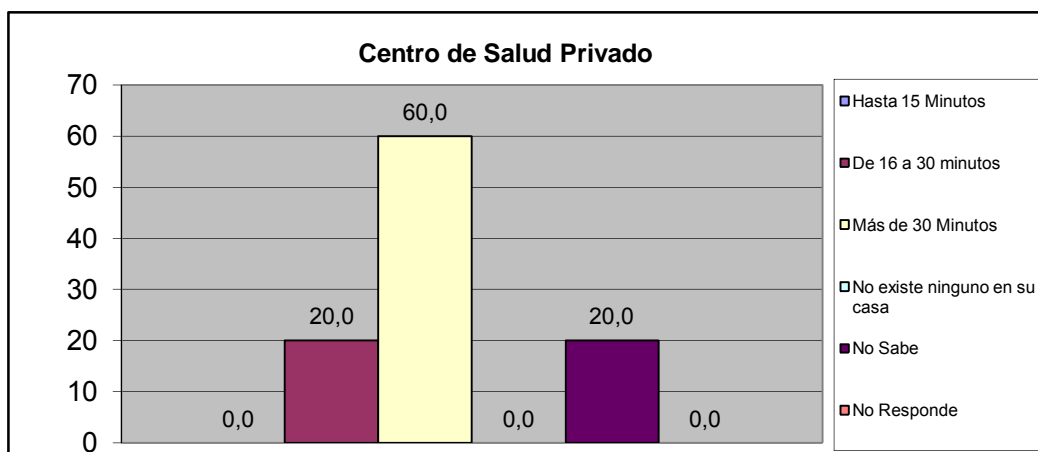


| | |
|----------------|--------------------------------|
| Norte A | Sector Sabana del Medio |
|----------------|--------------------------------|

| ¿Acuanto tiempo caminando se encuentra el centro de salud publico? | fa | % |
|--|----------|------------|
| Hasta 15 Minutos | 0 | 0,0 |
| De 16 a 30 minutos | 3 | 60,0 |
| Más de 30 Minutos | 2 | 40,0 |
| No existe ninguno en su casa | 0 | 0,0 |
| No Sabe | 0 | 0,0 |
| No Responde | 0 | 0,0 |
| TOTAL | 5 | 100 |

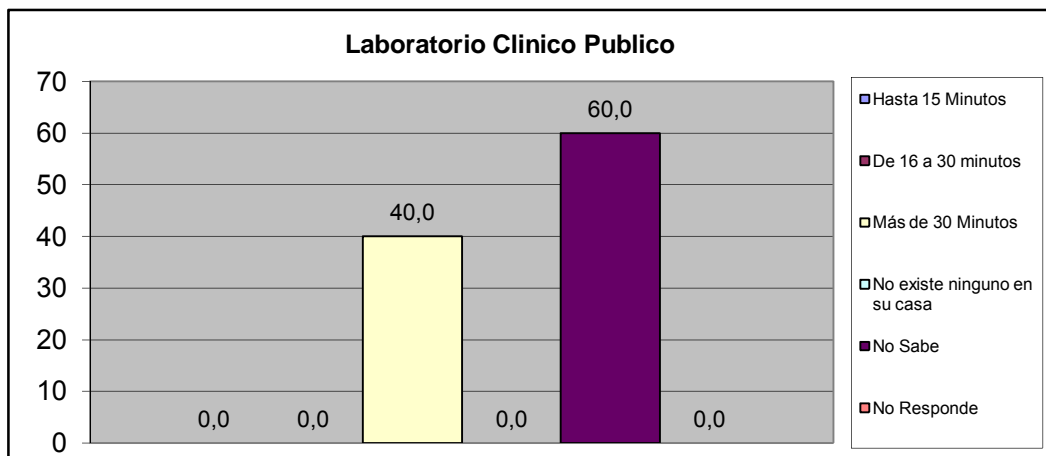


| ¿Acuanto tiempo caminando se encuentra el centro de salud privado? | fa | % |
|--|----------|------------|
| Hasta 15 Minutos | 0 | 0,0 |
| De 16 a 30 minutos | 1 | 20,0 |
| Más de 30 Minutos | 3 | 60,0 |
| No existe ninguno en su casa | 0 | 0,0 |
| No Sabe | 1 | 20,0 |
| No Responde | 0 | 0,0 |
| TOTAL | 5 | 100 |

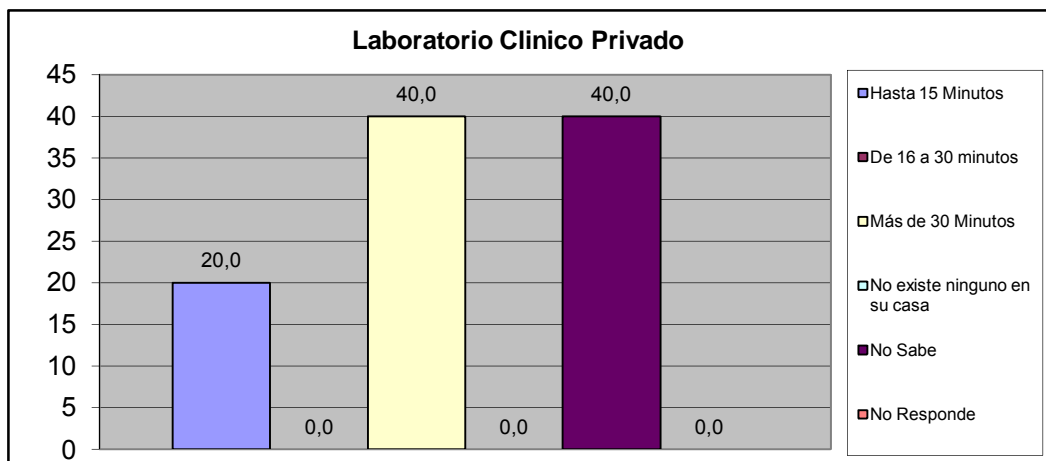


| | |
|----------------|--------------------------------|
| Norte A | Sector Sabana del Medio |
|----------------|--------------------------------|

| ¿Acuanto tiempo caminando se encuentra el laboratorio clínico publico? | fa | % |
|--|----------|------------|
| Hasta 15 Minutos | 0 | 0,0 |
| De 16 a 30 minutos | 0 | 0,0 |
| Más de 30 Minutos | 2 | 40,0 |
| No existe ninguno en su casa | 0 | 0,0 |
| No Sabe | 3 | 60,0 |
| No Responde | 0 | 0,0 |
| TOTAL | 5 | 100 |



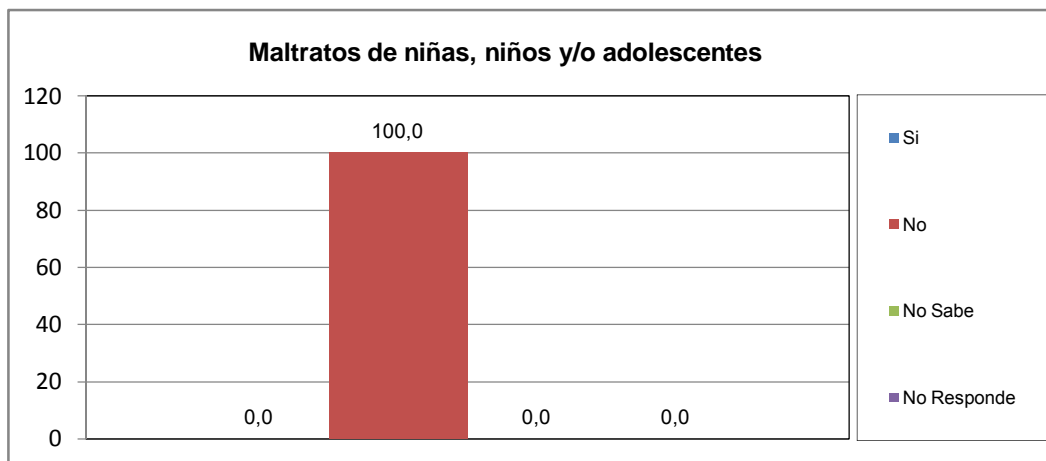
| ¿Acuanto tiempo caminando se encuentra el laboratorio clínico privado? | fa | % |
|--|----------|------------|
| Hasta 15 Minutos | 1 | 20,0 |
| De 16 a 30 minutos | 0 | 0,0 |
| Más de 30 Minutos | 2 | 40,0 |
| No existe ninguno en su casa | 0 | 0,0 |
| No Sabe | 2 | 40,0 |
| No Responde | 0 | 0,0 |
| TOTAL | 5 | 100 |



| | |
|----------------|--------------------------------|
| Norte A | Sector Sabana del Medio |
|----------------|--------------------------------|

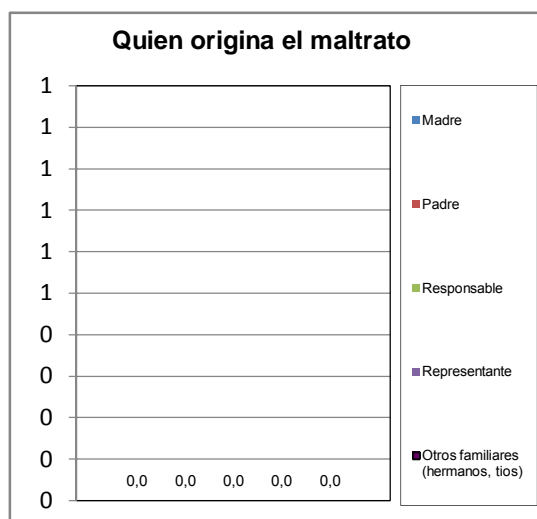
X.- CONVIVENCIA FAMILIAR

| ¿Conoce Usted que exista en su Comunidad casos de maltratos de niñas, niños y/o adolescentes? | fa | % |
|---|----------|------------|
| Si | 0 | 0,0 |
| No | 5 | 100,0 |
| No Sabe | 0 | 0,0 |
| No Responde | 0 | 0,0 |
| TOTAL | 5 | 100 |



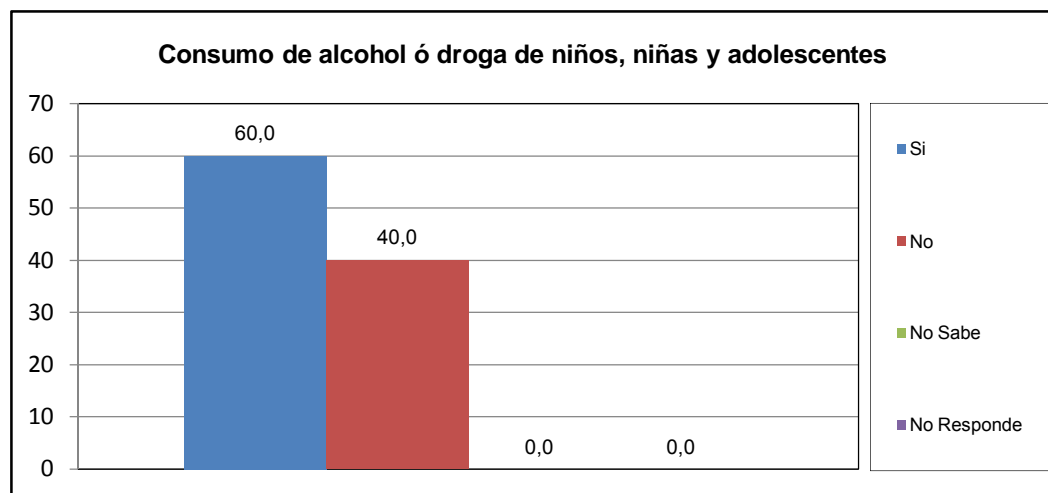
| ¿Quien origina el maltrato? | fa | % |
|-----------------------------------|----------|--------------|
| Madre | 0 | ##### |
| Padre | 0 | ##### |
| Responsable | 0 | ##### |
| Representante | 0 | ##### |
| Otros familiares (hermanos, tios) | 0 | ##### |
| TOTAL | 0 | ##### |

| El maltrato observado en el hogar es: | fa | % |
|---------------------------------------|----------|--------------|
| Físico | 0 | ##### |
| Verbal | 0 | ##### |
| Ambos | 0 | ##### |
| TOTAL | 0 | ##### |

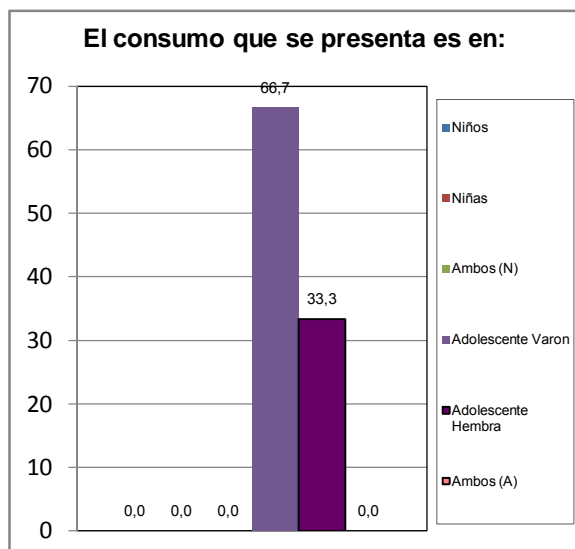


| | |
|----------------|--------------------------------|
| Norte A | Sector Sabana del Medio |
|----------------|--------------------------------|

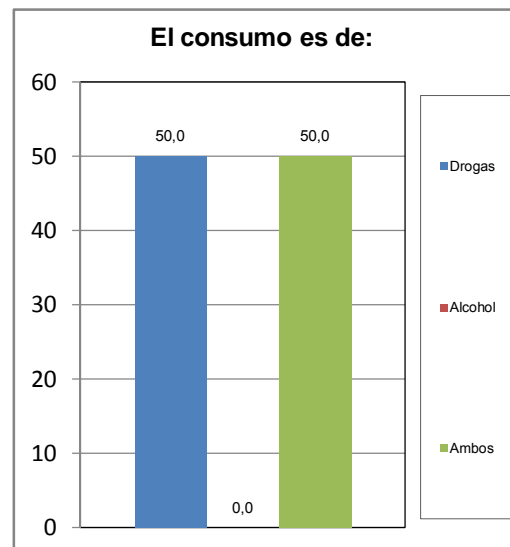
| ¿Conoce Usted en su comunidad casos de consumo de alcohol ó droga de niños, niñas y adolescentes? | fa | % |
|---|----------|------------|
| Si | 3 | 60,0 |
| No | 2 | 40,0 |
| No Sabe | 0 | 0,0 |
| No Responde | 0 | 0,0 |
| TOTAL | 5 | 100 |



| El consumo que se presenta es en: | fa | % |
|-----------------------------------|----------|------------|
| Niños | 0 | 0,0 |
| Niñas | 0 | 0,0 |
| Ambos (N) | 0 | 0,0 |
| Adolescente Varon | 2 | 66,7 |
| Adolescente Hembra | 1 | 33,3 |
| Ambos (A) | 0 | 0,0 |
| TOTAL | 3 | 100 |

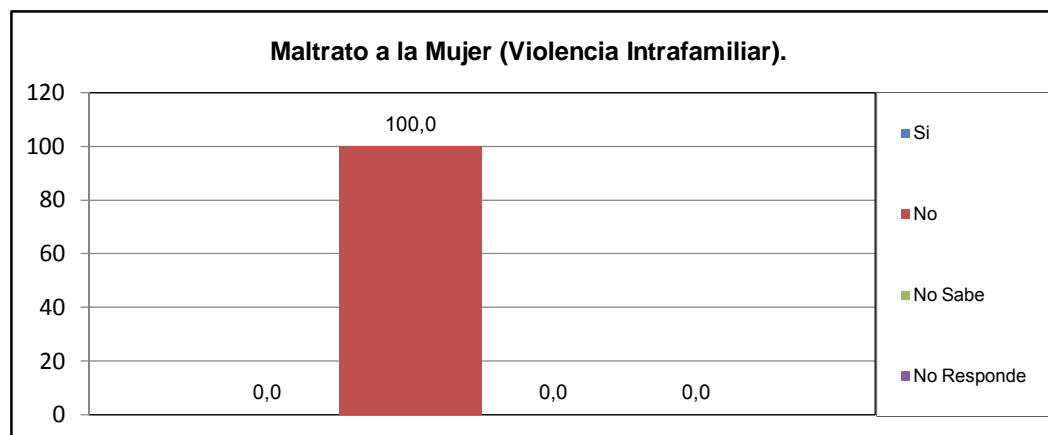


| El consumo es de: | fa | % |
|-------------------|----------|------------|
| Drogas | 1 | 50,0 |
| Alcohol | 0 | 0,0 |
| Ambos | 1 | 50,0 |
| TOTAL | 2 | 100 |



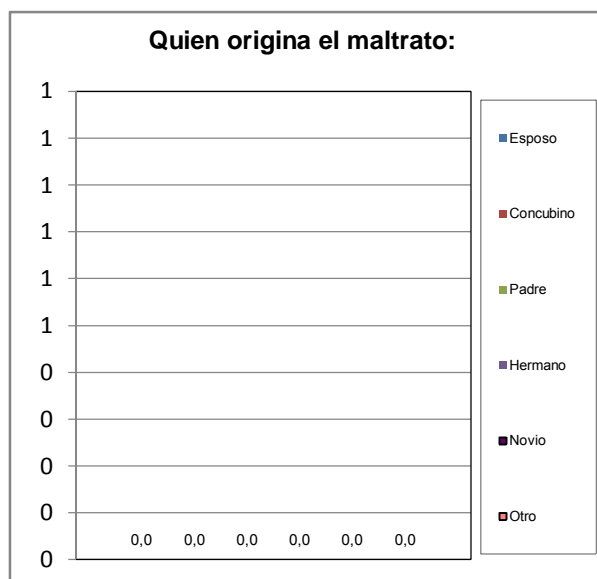
| | |
|----------------|--------------------------------|
| Norte A | Sector Sabana del Medio |
|----------------|--------------------------------|

| ¿Conoce Usted en su comunidad casos de maltrato a la Mujer (Violencia Intrafamiliar)? | fa | % |
|---|----------|------------|
| Si | 0 | 0,0 |
| No | 5 | 100,0 |
| No Sabe | 0 | 0,0 |
| No Responde | 0 | 0,0 |
| TOTAL | 5 | 100 |



| ¿Quien origina el maltrato? | fa | % |
|-----------------------------|----------|--------------|
| Esposo | 0 | ##### |
| Concubino | 0 | ##### |
| Padre | 0 | ##### |
| Hermano | 0 | ##### |
| Novio | 0 | ##### |
| Otro | 0 | ##### |
| TOTAL | 0 | ##### |

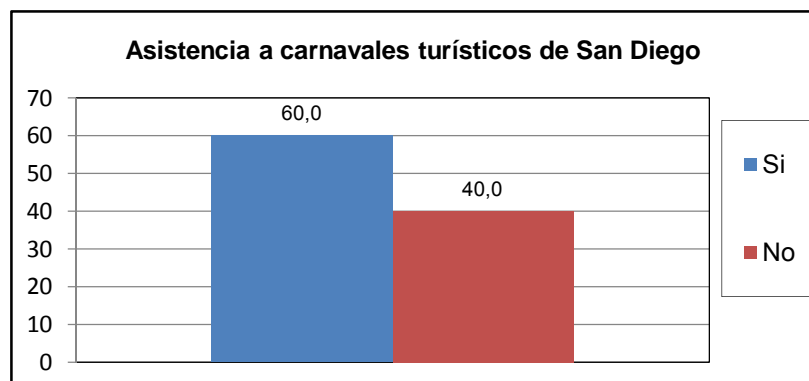
| El maltrato observado en el hogar es: | fa | % |
|---------------------------------------|----------|--------------|
| Físico | 0 | ##### |
| Verbal | 0 | ##### |
| Ambos | 0 | ##### |
| TOTAL | 0 | ##### |



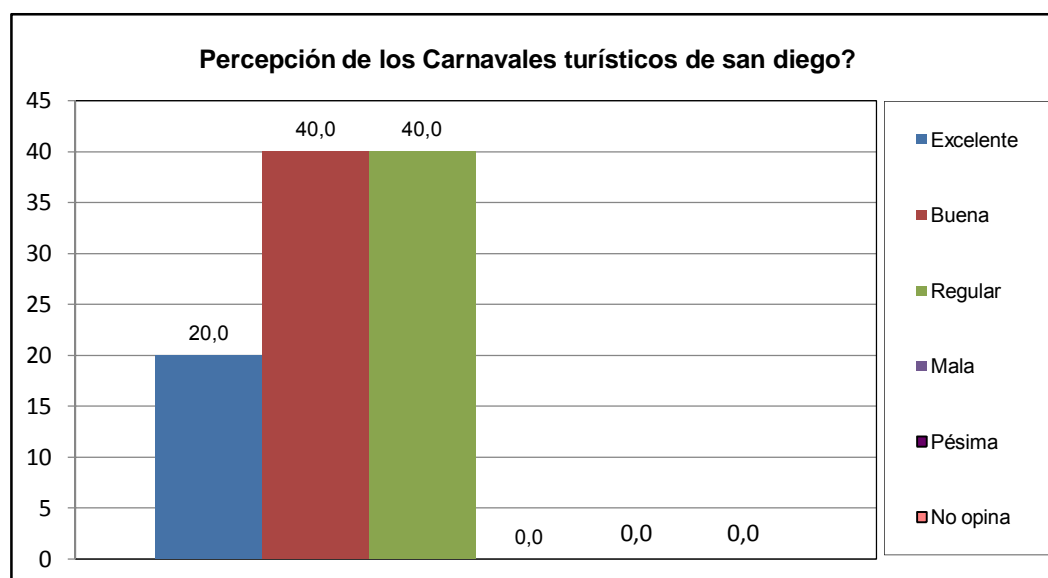
| | |
|----------------|--------------------------------|
| Norte A | Sector Sabana del Medio |
|----------------|--------------------------------|

XI.- EVALUACIÓN DE LA GESTIÓN MUNICIPAL

| ¿Asistió Usted a los carnavales turísticos de San Diego? | fa | % |
|--|----------|------------|
| Si | 3 | 60,0 |
| No | 2 | 40,0 |
| TOTAL | 5 | 100 |

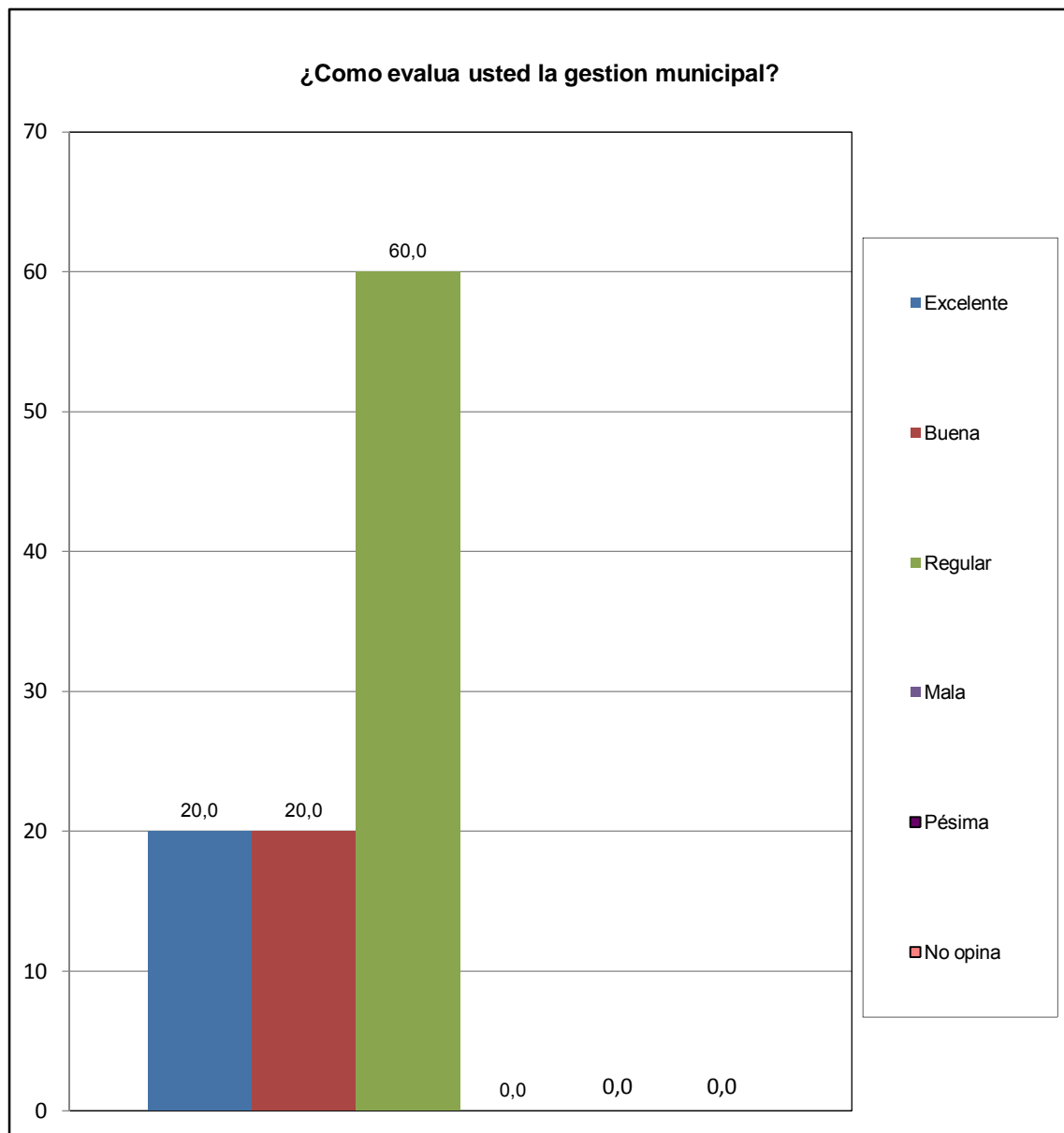


| ¿Cuál es la percepción que Usted tiene de los Carnavales turísticos de san diego? | fa | % |
|---|----------|------------|
| Excelente | 1 | 20,0 |
| Buena | 2 | 40,0 |
| Regular | 2 | 40,0 |
| Mala | 0 | 0,0 |
| Pésima | 0 | 0,0 |
| No opina | 0 | 0,0 |
| TOTAL | 5 | 100 |



| | |
|----------------|--------------------------------|
| Norte A | Sector Sabana del Medio |
|----------------|--------------------------------|

| ¿Como evalua usted la gestion municipal? | fa | % |
|--|----------|------------|
| Excelente | 1 | 20,0 |
| Buena | 1 | 20,0 |
| Regular | 3 | 60,0 |
| Mala | 0 | 0,0 |
| Pésima | 0 | 0,0 |
| No opina | 0 | 0,0 |
| TOTAL | 5 | 100 |



| | |
|---------|-------------------------|
| Norte A | Sector Sabana del Medio |
|---------|-------------------------|