



República Bolivariana de Venezuela  
Estado Carabobo  
Sala Técnica del Consejo Local de Planificación Pública  
del Municipio San Diego

Indice de Bienestar Humano Municipal de San Diego 2013.

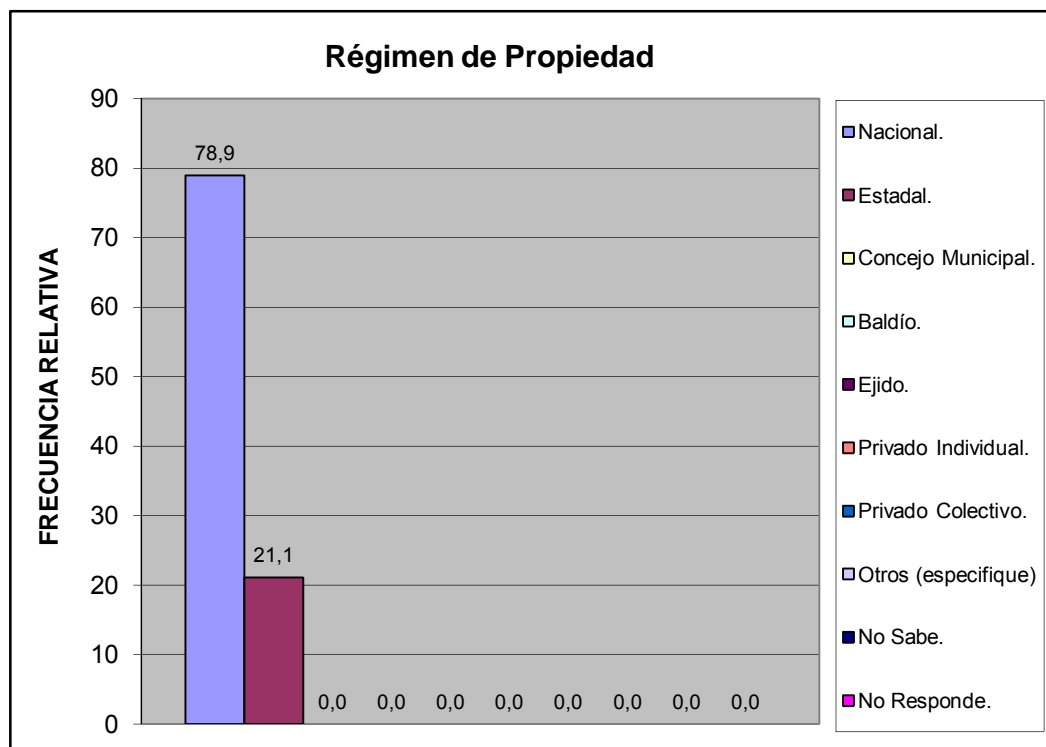
DECODIFICACION DE RESULTADOS DEL INSTRUMENTO

I.- DATOS DE LOCALIZACIÓN DE LA VIVIENDA.

Sector	Nombre de Residencia o urbanismo
Sur	Ciudadela Valencey Apto.

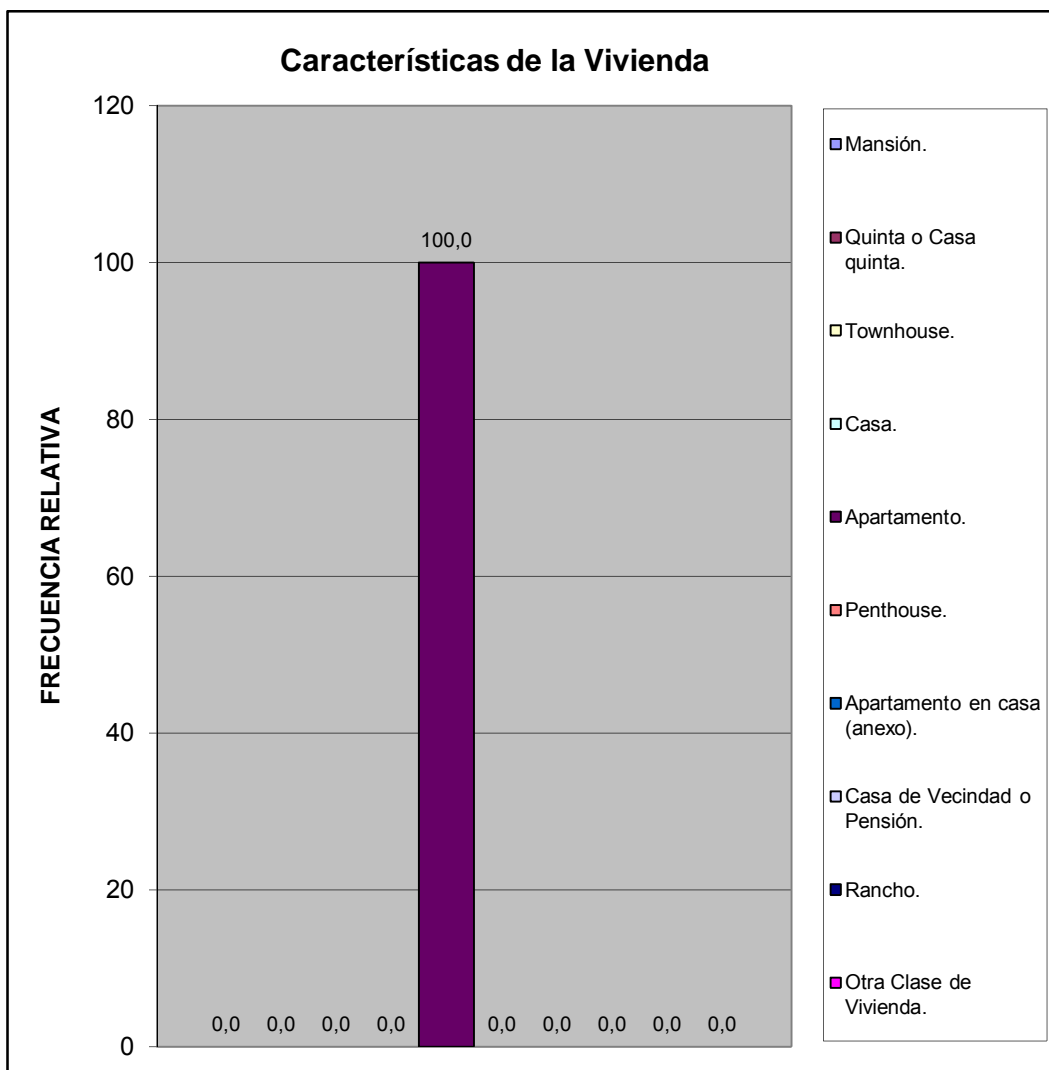
II.- SITUACION SOCIOECONOMICA

Régimen de Propiedad	fa	%
Nacional.	15	78,9
Estadal.	4	21,1
Concejo Municipal.	0	0,0
Baldío.	0	0,0
Ejido.	0	0,0
Privado Individual.	0	0,0
Privado Colectivo.	0	0,0
Otros (especifique)	0	0,0
No Sabe.	0	0,0
No Responde.	0	0,0
<b>TOTAL</b>	<b>19</b>	<b>100</b>



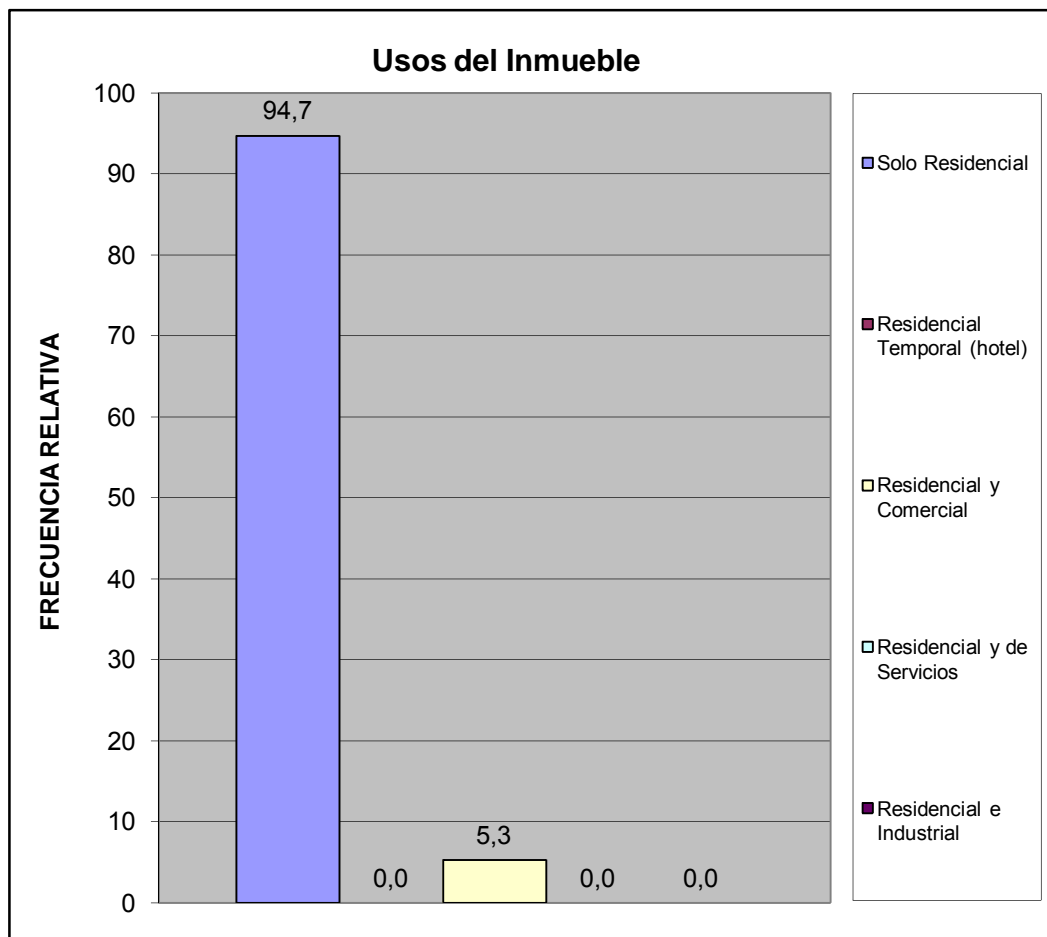
Sur	Ciudadela Valencey Apto.
-----	--------------------------

Características de la Vivienda	fa	%
Mansión.	0	0,0
Quinta o Casa quinta.	0	0,0
Townhouse.	0	0,0
Casa.	0	0,0
Apartamento.	19	100,0
Penthouse.	0	0,0
Apartamento en casa (anexo).	0	0,0
Casa de Vecindad o Pensión.	0	0,0
Rancho.	0	0,0
Otra Clase de Vivienda.	0	0,0
<b>TOTAL</b>	<b>19</b>	<b>100</b>



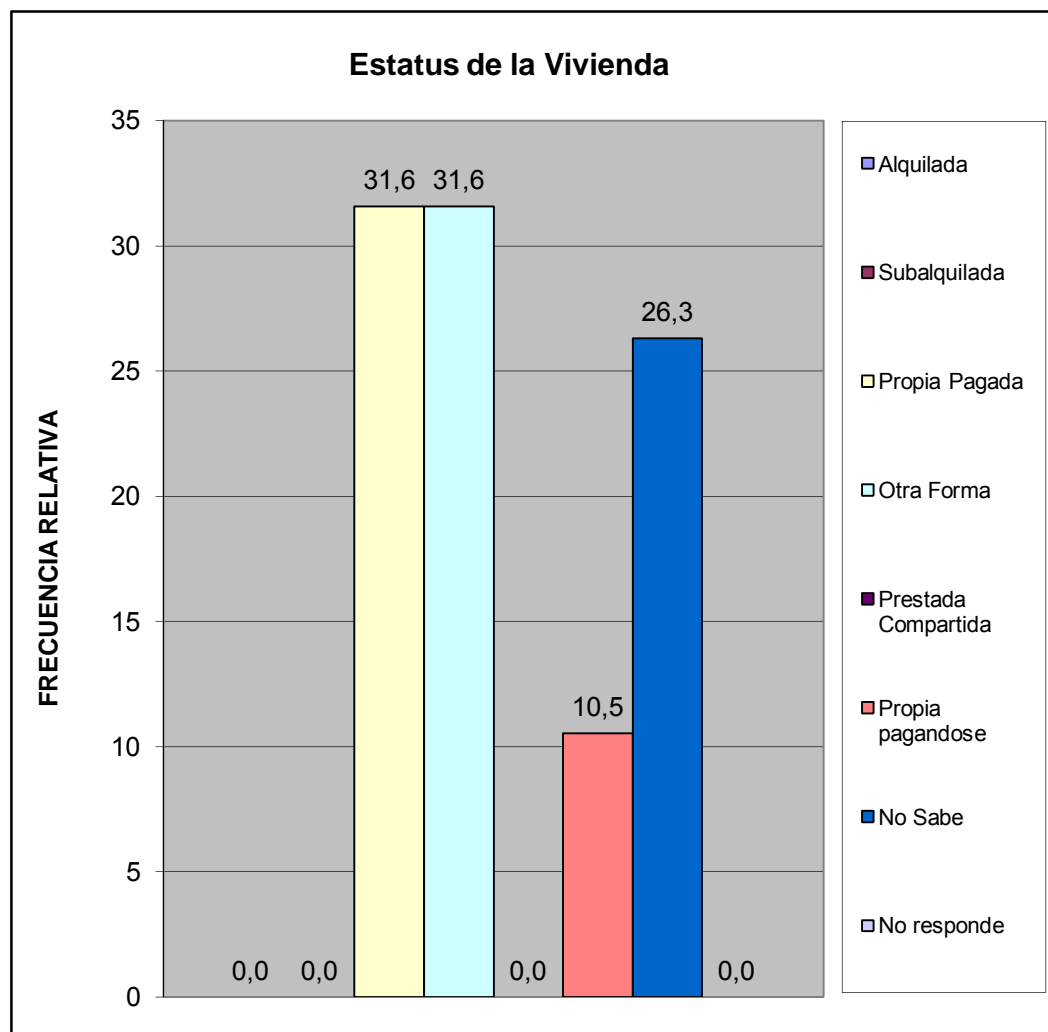
Sur	Ciudadela Valencey Apto.
-----	--------------------------

Usos del Inmueble	fa	%
Solo Residencial	18	94,7
Residencial Temporal (hotel)	0	0,0
Residencial y Comercial	1	5,3
Residencial y de Servicios	0	0,0
Residencial e Industrial	0	0,0
<b>TOTAL</b>	<b>19</b>	<b>100</b>



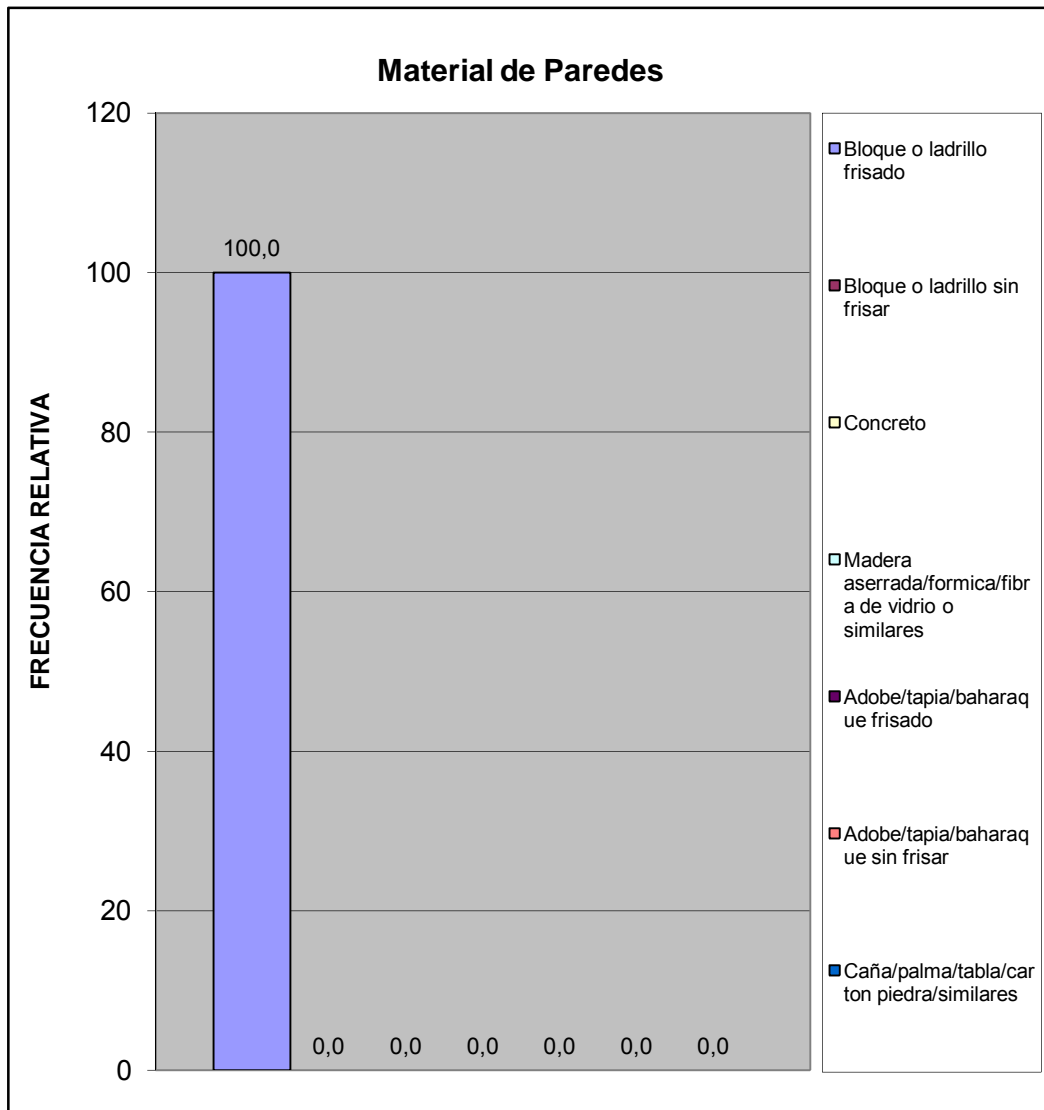
Sur	Ciudadela Valencey Apto.
-----	--------------------------

Estatus de la Vivienda	fa	%
Alquilada	0	0,0
Subalquilada	0	0,0
Propia Pagada	6	31,6
Otra Forma	6	31,6
Prestada Compartida	0	0,0
Propia pagandose	2	10,5
No Sabe	5	26,3
No responde	0	0,0
<b>TOTAL</b>	<b>19</b>	<b>100</b>



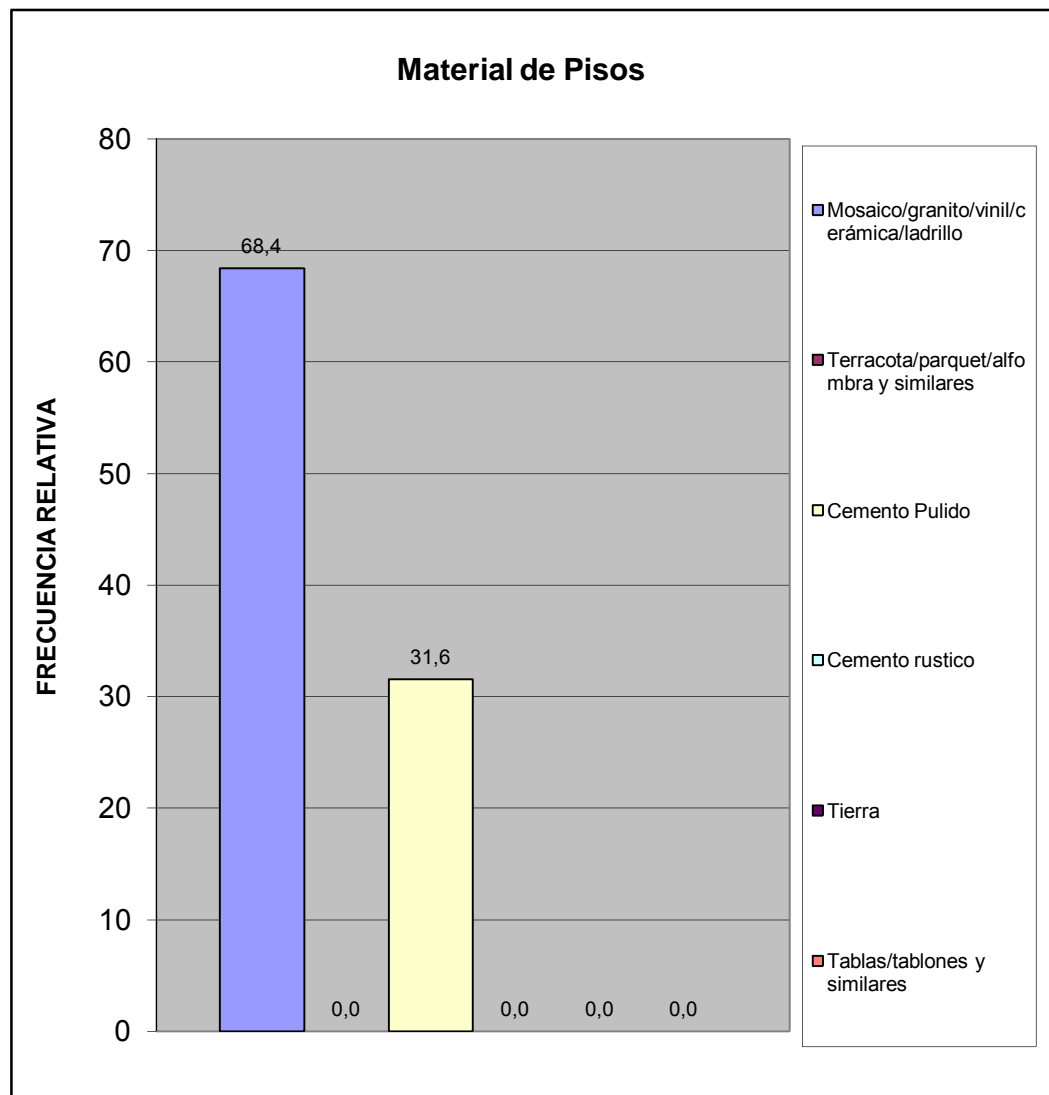
Sur	Ciudadela Valencey Apto.
-----	--------------------------

Material de Construcción Predominante en Paredes	fa	%
Bloque o ladrillo frisado	19	100,0
Bloque o ladrillo sin frisar	0	0,0
Concreto	0	0,0
Madera aserrada/formica/fibra de vidrio o similares	0	0,0
Adobe/tapia/baharaque frisado	0	0,0
Adobe/tapia/baharaque sin frisar	0	0,0
Caña/palma/tabla/carton piedra/similares	0	0,0
<b>TOTAL</b>	<b>19</b>	<b>100</b>



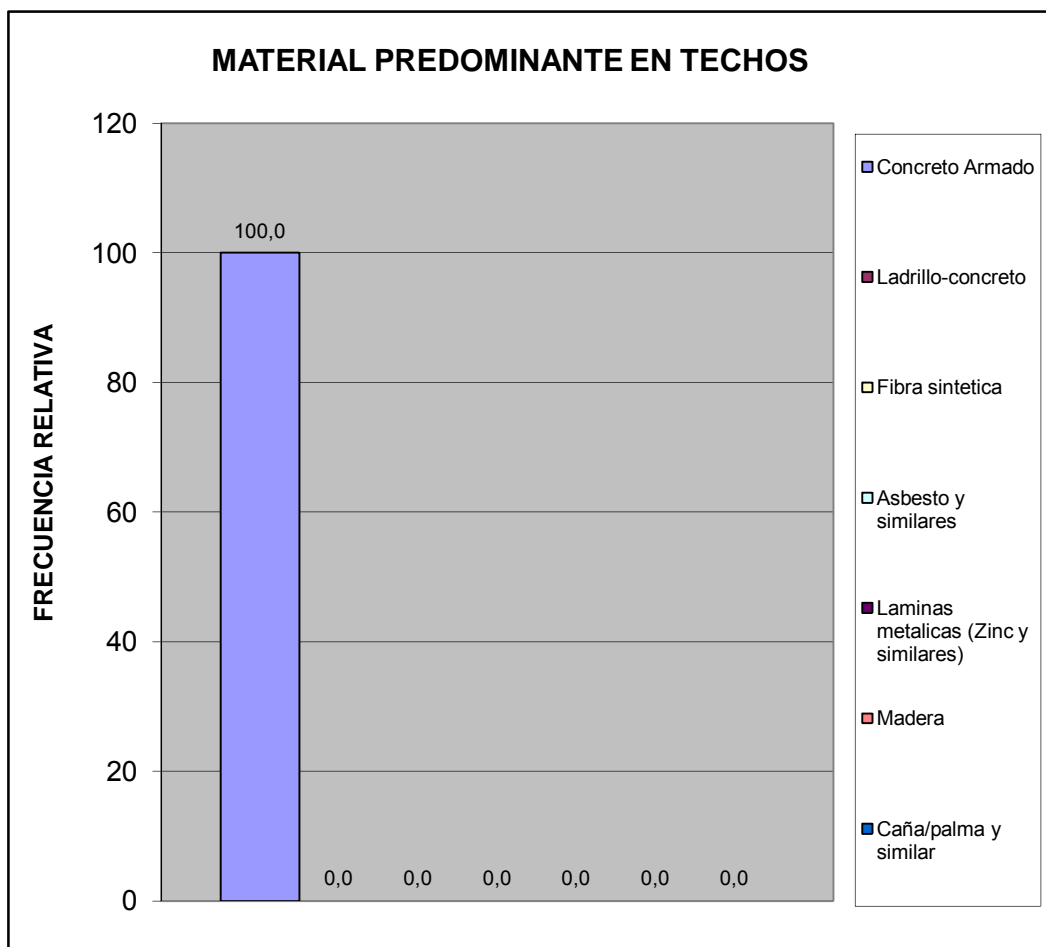
Sur	Ciudadela Valencey Apto.
-----	--------------------------

Material de Construcción Predominante en Pisos	fa	%
Mosaico/granito/vinil/cerámica/ladrillo	13	68,4
Terracota/parquet/alfombra y similares	0	0,0
Cemento Pulido	6	31,6
Cemento rustico	0	0,0
Tierra	0	0,0
Tablas/tablonos y similares	0	0,0
<b>TOTAL</b>	<b>19</b>	<b>100</b>



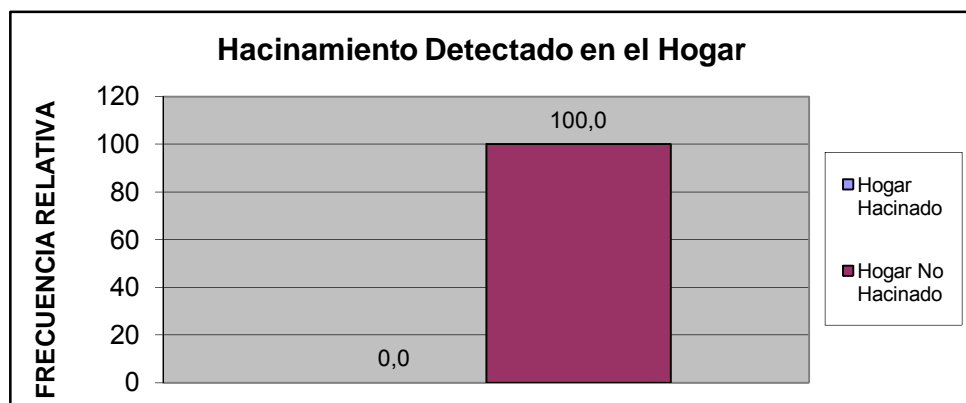
Sur	Ciudadela Valencey Apto.
-----	--------------------------

Material de Construcción Predominante en Techos	fa	%
Concreto Armado	19	100,0
Ladrillo-concreto	0	0,0
Fibra sintetica	0	0,0
Asbesto y similares	0	0,0
Laminas metalicas (Zinc y similares)	0	0,0
Madera	0	0,0
Caña/palma y similar	0	0,0
<b>TOTAL</b>	<b>19</b>	<b>100</b>

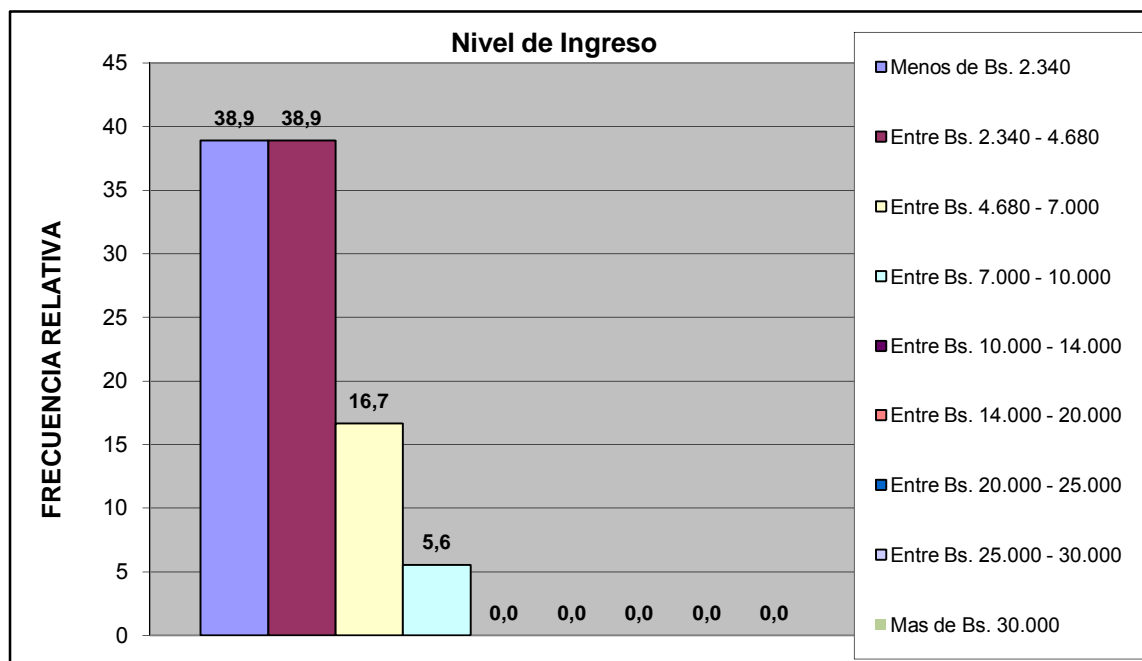


Sur	Ciudadela Valencey Apto.
-----	--------------------------

Hacinamiento Detectado	fa	%
Hogar Hacinado	0	0,0
Hogar No Hacinado	18	100,0
<b>Total</b>	<b>18</b>	<b>100</b>



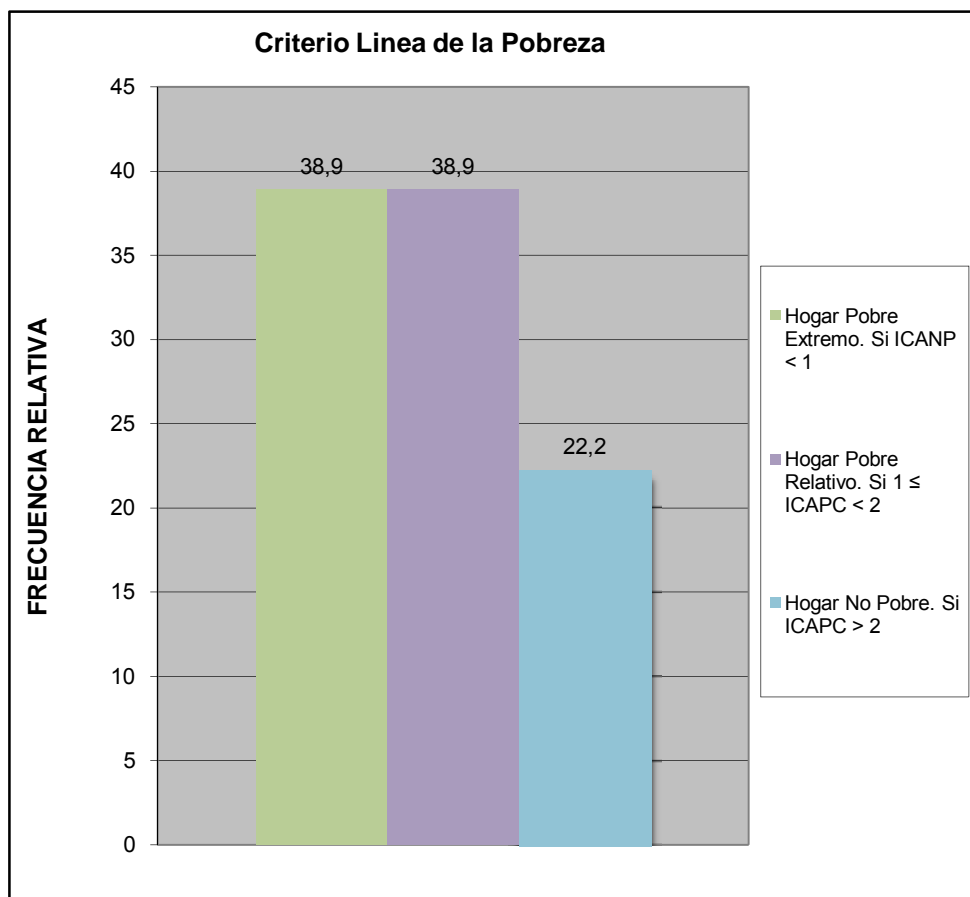
Ingreso Familiar	fa	%
Menos de Bs. 2.340	7	38,9
Entre Bs. 2.340 - 4.680	7	38,9
Entre Bs. 4.680 - 7.000	3	16,7
Entre Bs. 7.000 - 10.000	1	5,6
Entre Bs. 10.000 - 14.000	0	0,0
Entre Bs. 14.000 - 20.000	0	0,0
Entre Bs. 20.000 - 25.000	0	0,0
Entre Bs. 25.000 - 30.000	0	0,0
Mas de Bs. 30.000	0	0,0
<b>TOTAL</b>	<b>18</b>	<b>100</b>



<b>Sur</b>	<b>Ciudadela Valencey Apto.</b>
------------	---------------------------------

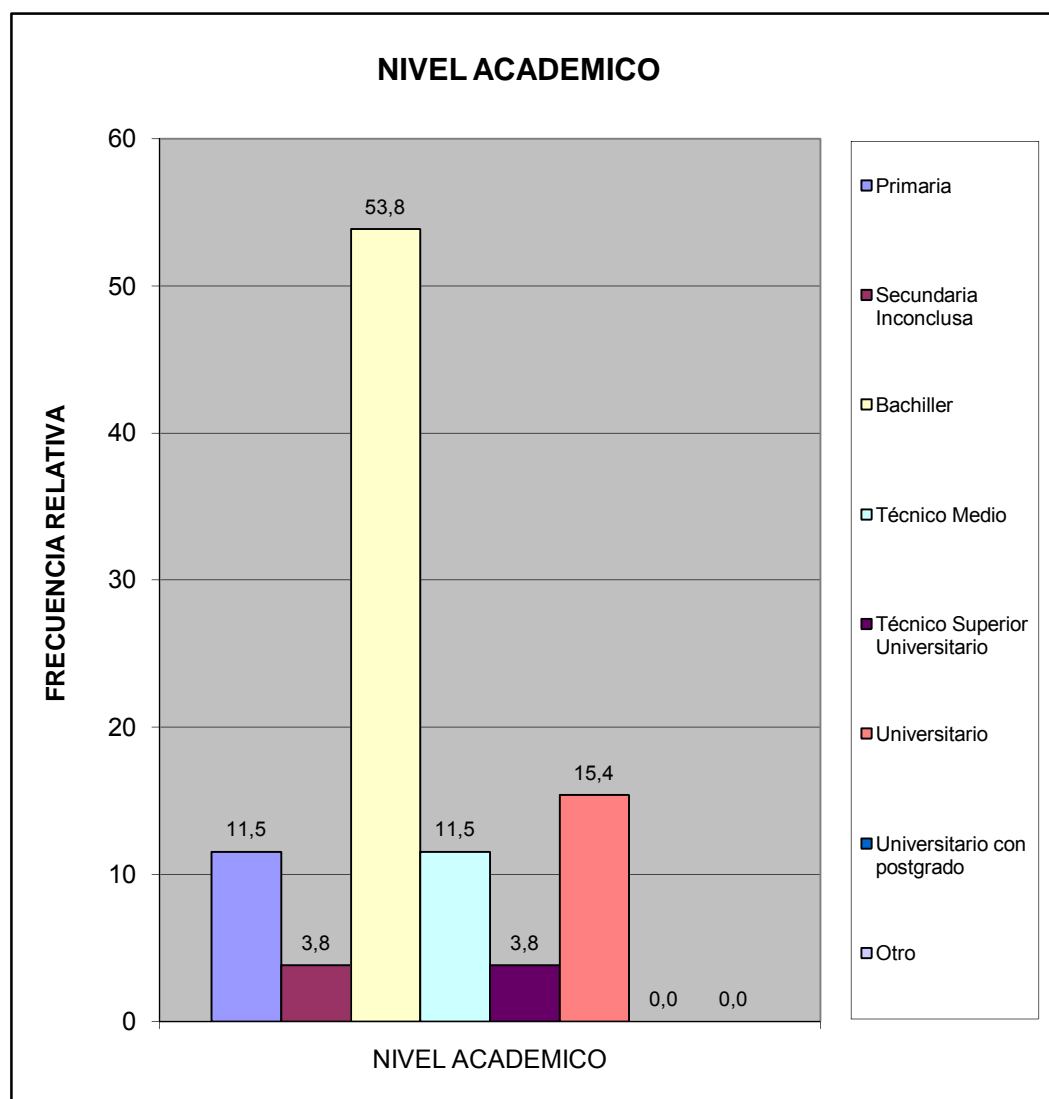


Criterio Linea de la Pobreza	fa	%
Hogar Pobre Extremo. Si ICANP < 1	7	38,9
Hogar Pobre Relativo. Si $1 \leq \text{ICAPC} < 2$	7	38,9
Hogar No Pobre. Si ICAPC > 2	4	22,2
<b>Total</b>	<b>18</b>	<b>100</b>



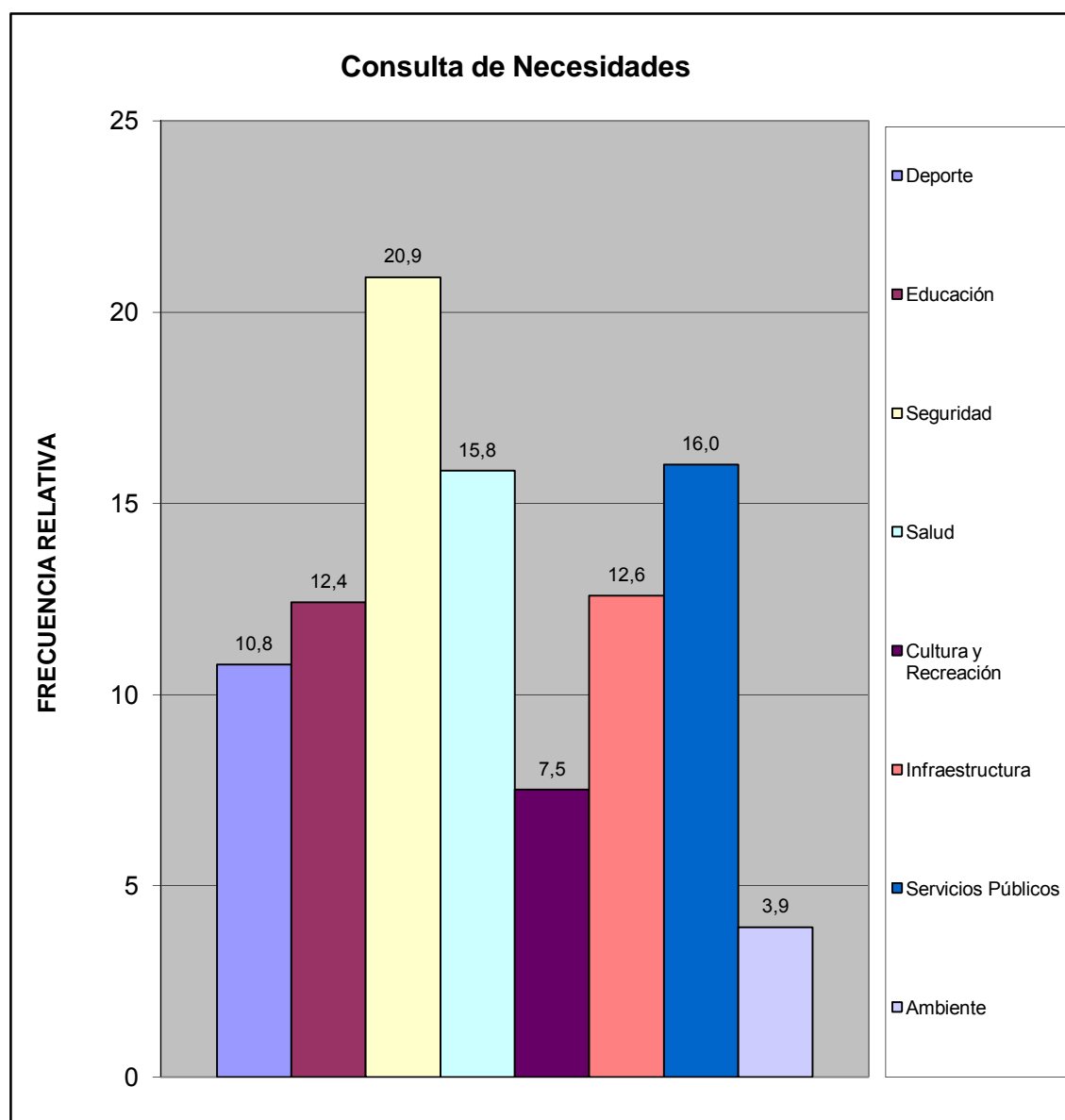
Sur	Ciudadela Valencey Apto.
-----	--------------------------

Cual es el nivel academico de los miembros de la familia que trabajan en el hogar:	fa	%
Primaria	3	11,5
Secundaria Inconclusa	1	3,8
Bachiller	14	53,8
Técnico Medio	3	11,5
Técnico Superior Universitario	1	3,8
Universitario	4	15,4
Universitario con postgrado	0	0,0
Otro	0	0,0
<b>TOTAL</b>	<b>26</b>	<b>100</b>



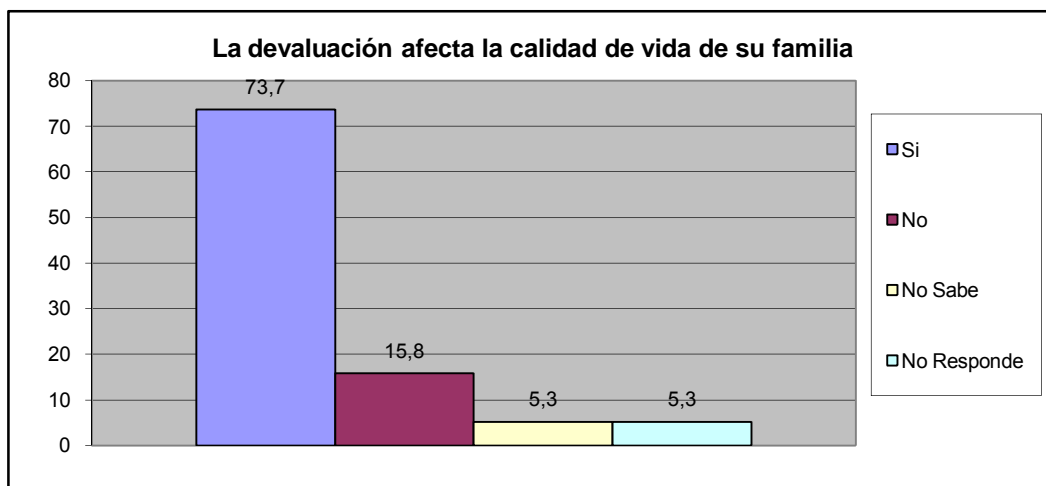
Sur	Ciudadela Valencey Apto.
-----	--------------------------

¿Cuales cree que son los principales problemas de su comunidad, por orden de prioridad del 1 mayor importancia al 8 menor importancia relativa?	fa	%
Deporte	66	10,8
Educación	76	12,4
Seguridad	128	20,9
Salud	97	15,8
Cultura y Recreación	46	7,5
Infraestructura	77	12,6
Servicios Públicos	98	16,0
Ambiente	24	3,9
<b>TOTAL</b>	<b>612</b>	<b>100</b>

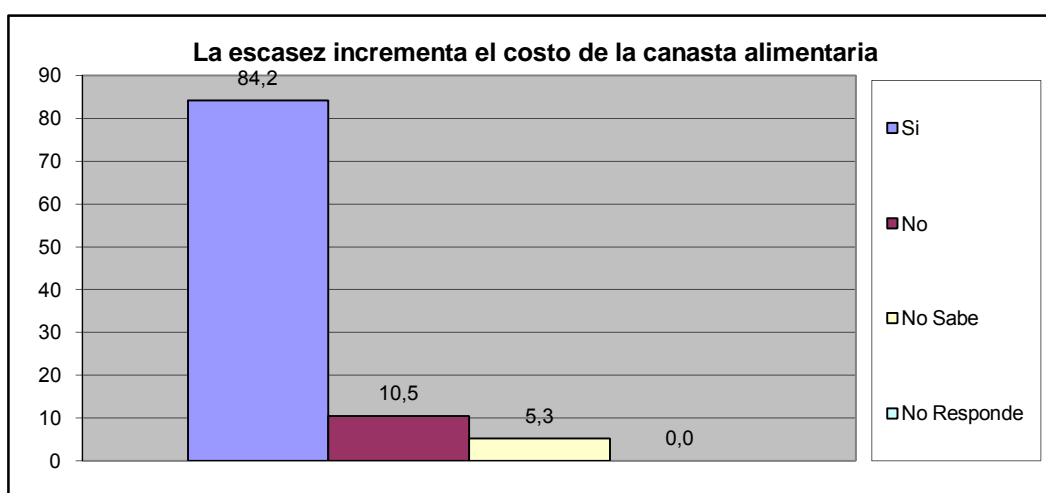


Sur	Ciudadela Valencey Apto.
-----	--------------------------

¿Considera usted que la devaluación afecta la calidad de vida de su familia?	fa	%
Si	14	73,7
No	3	15,8
No Sabe	1	5,3
No Responde	1	5,3
<b>TOTAL</b>	<b>19</b>	<b>100</b>



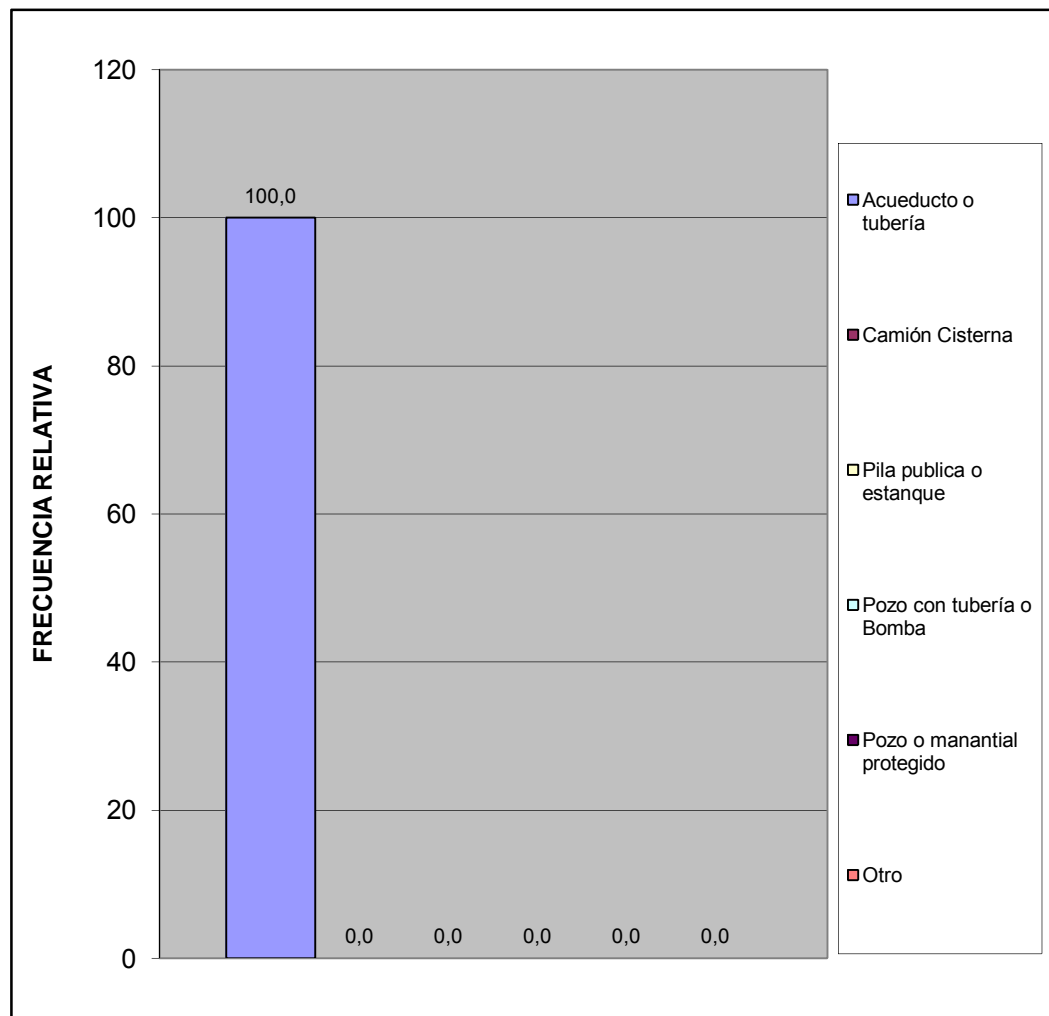
¿Considera usted que la escasez incrementa el costo de la canasta alimentaria?	fa	%
Si	16	84,2
No	2	10,5
No Sabe	1	5,3
No Responde	0	0,0
<b>TOTAL</b>	<b>19</b>	<b>100</b>



<b>Sur</b>	<b>Ciudadela Valencey Apto.</b>
------------	---------------------------------

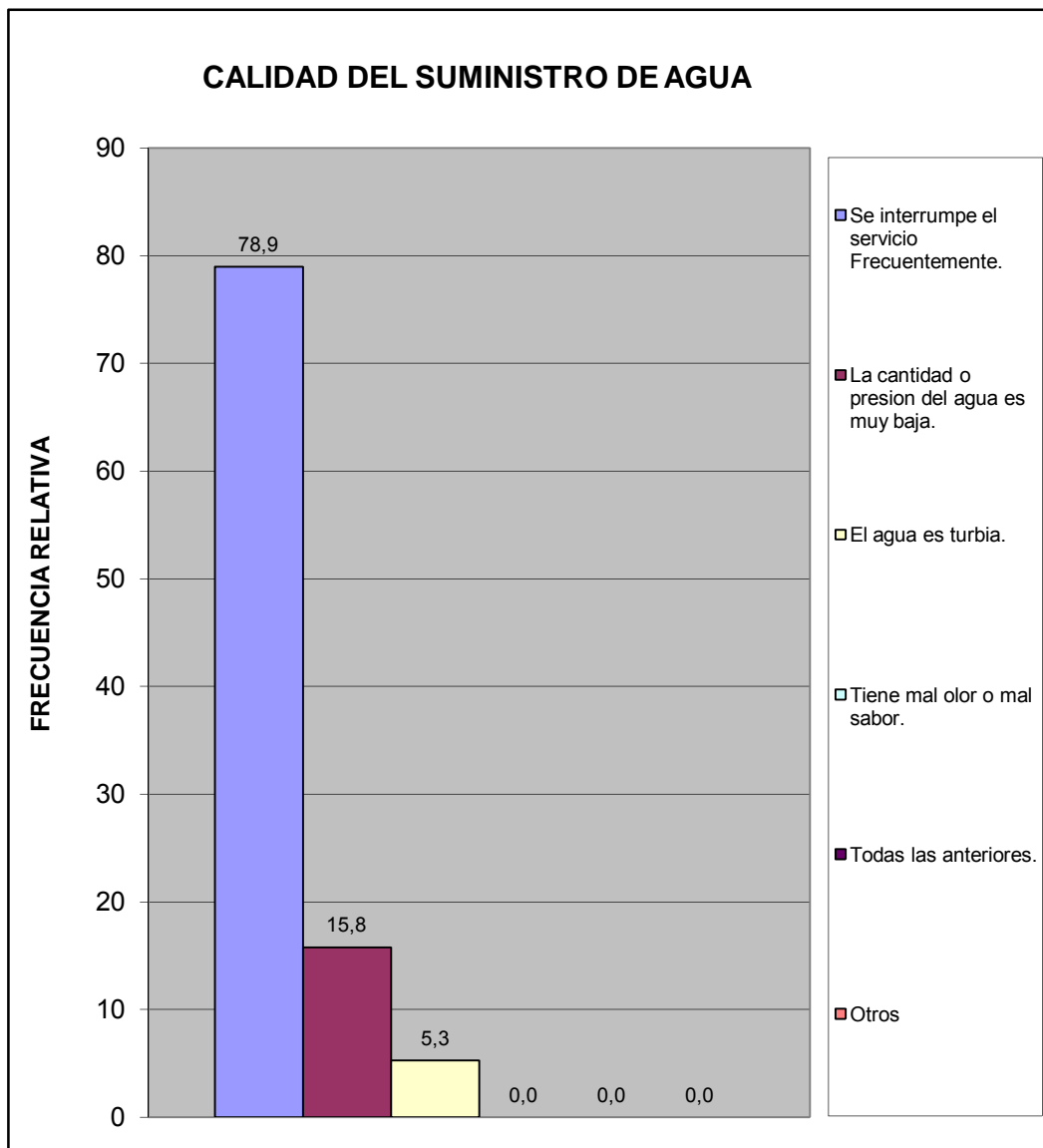
### III.- SERVICIOS PÚBLICOS.

A esta Vivienda llega el agua por:	fa	%
Acueducto o tubería	19	100,0
Camión Cisterna	0	0,0
Pila publica o estanque	0	0,0
Pozo con tubería o Bomba	0	0,0
Pozo o manantial protegido	0	0,0
Otro	0	0,0
<b>TOTAL</b>	<b>19</b>	<b>100</b>



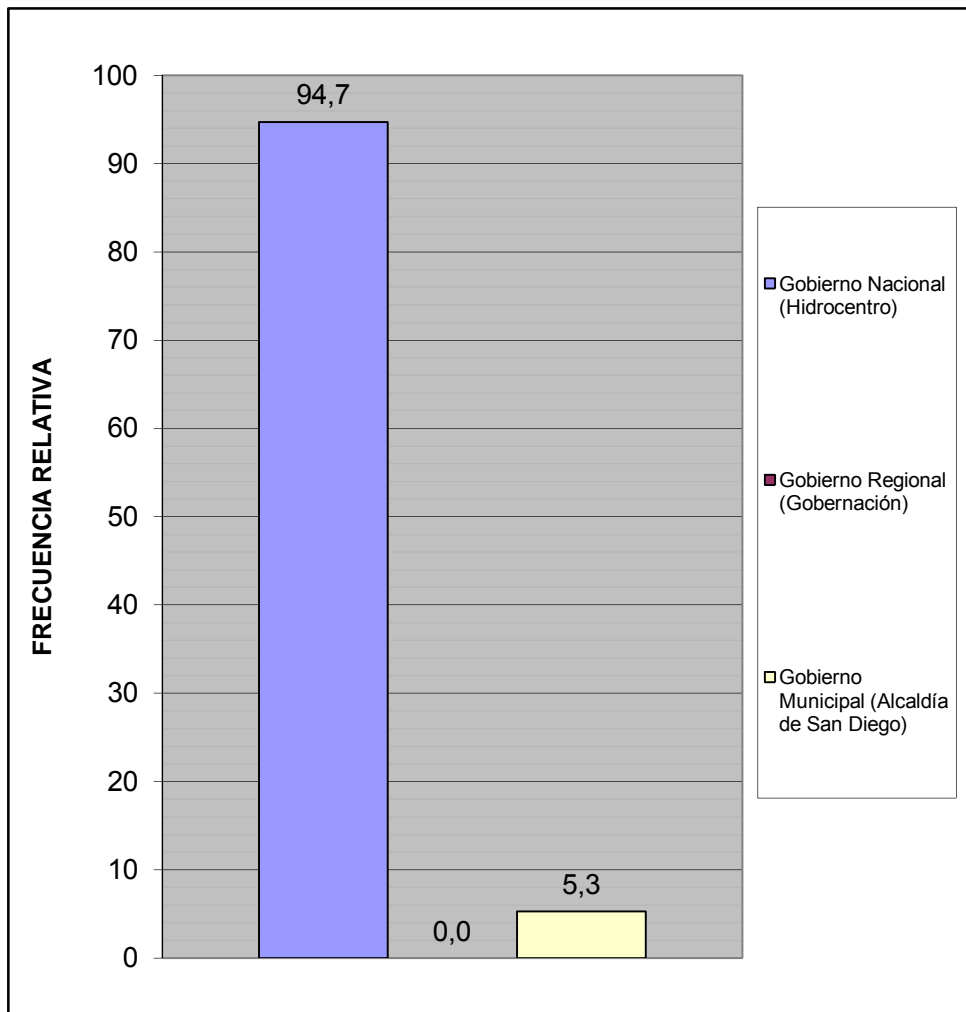
Sur	Ciudadela Valencey Apto.
-----	--------------------------

¿En esta vivienda tienen alguno de estos problemas con el suministro de agua?	fa	%
Se interrumpe el servicio Frecuentemente.	15	78,9
La cantidad o presión del agua es muy baja.	3	15,8
El agua es turbia.	1	5,3
Tiene mal olor o mal sabor.	0	0,0
Todas las anteriores.	0	0,0
Otros	0	0,0
<b>TOTAL</b>	<b>19</b>	<b>100</b>



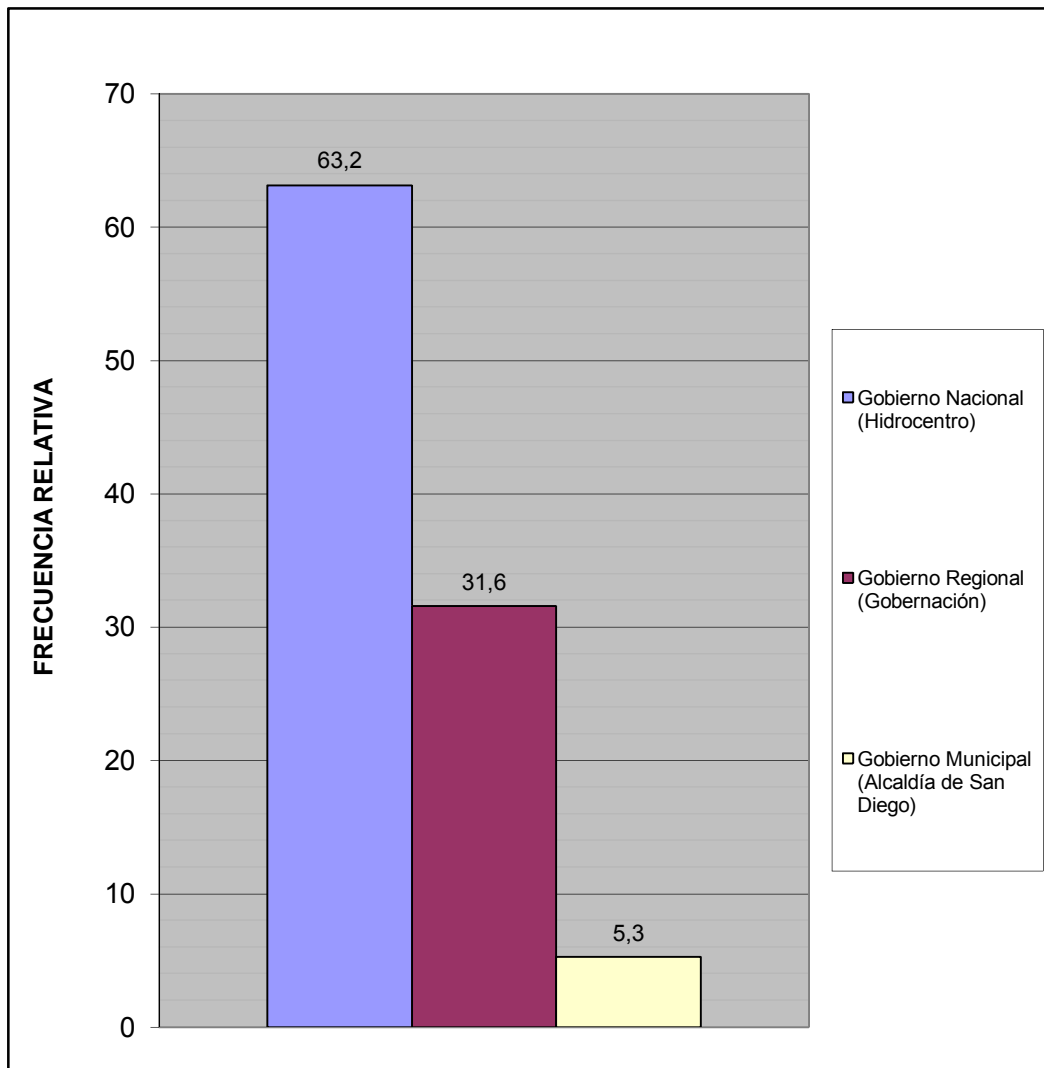
Sur	Ciudadela Valencey Apto.
-----	--------------------------

¿Conoce usted quien es el responsable del suministro de agua por tubería?	fa	%
Gobierno Nacional (Hidrocentro)	18	94,7
Gobierno Regional (Gobernación)	0	0,0
Gobierno Municipal (Alcaldía de San Diego)	1	5,3
<b>TOTAL</b>	<b>19</b>	<b>100</b>



Sur	Ciudadela Valencey Apto.
-----	--------------------------

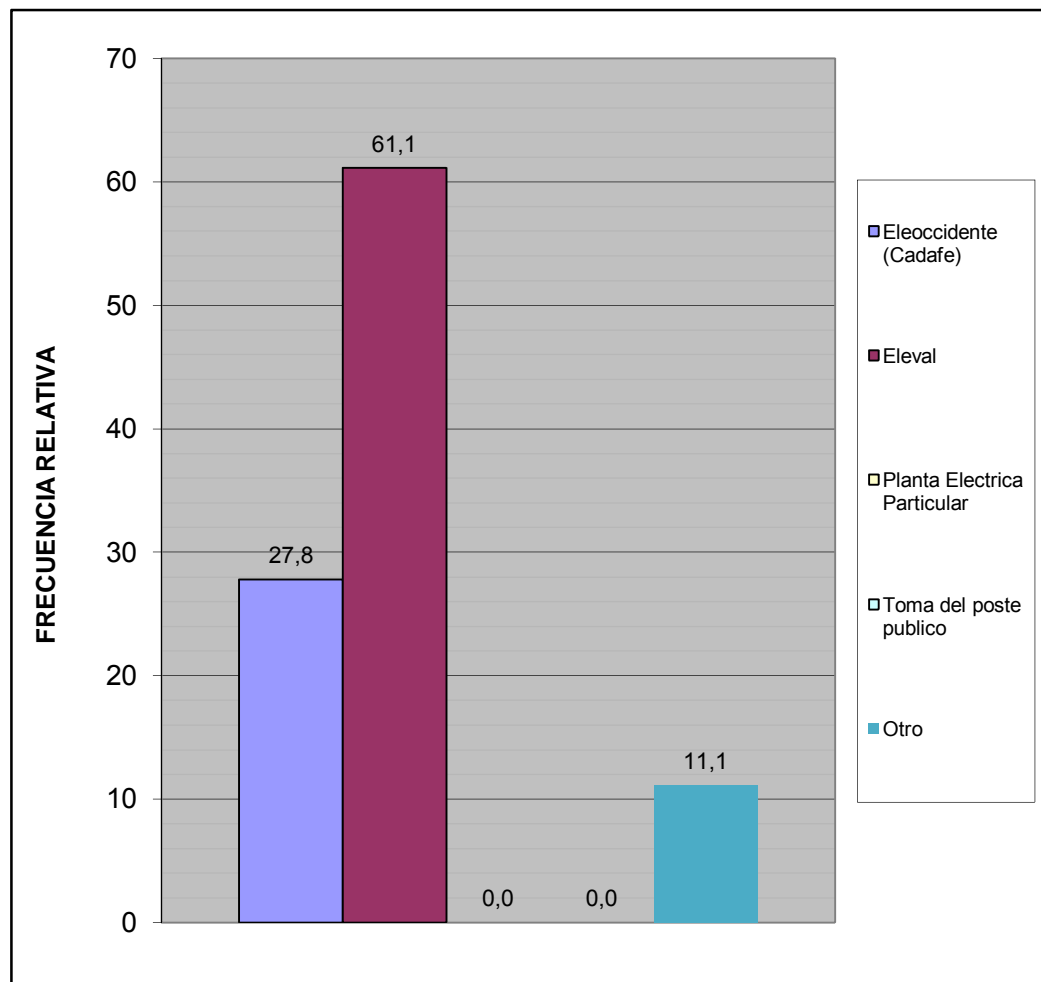
¿Conoce usted quien es el responsable del mantenimiento y/o reparación de la red de aguas negras?	fa	%
Gobierno Nacional (Hidrocentro)	12	63,2
Gobierno Regional (Gobernación)	6	31,6
Gobierno Municipal (Alcaldía de San Diego)	1	5,3
<b>TOTAL</b>	<b>19</b>	<b>100</b>



Sur	Ciudadela Valencey Apto.
-----	--------------------------

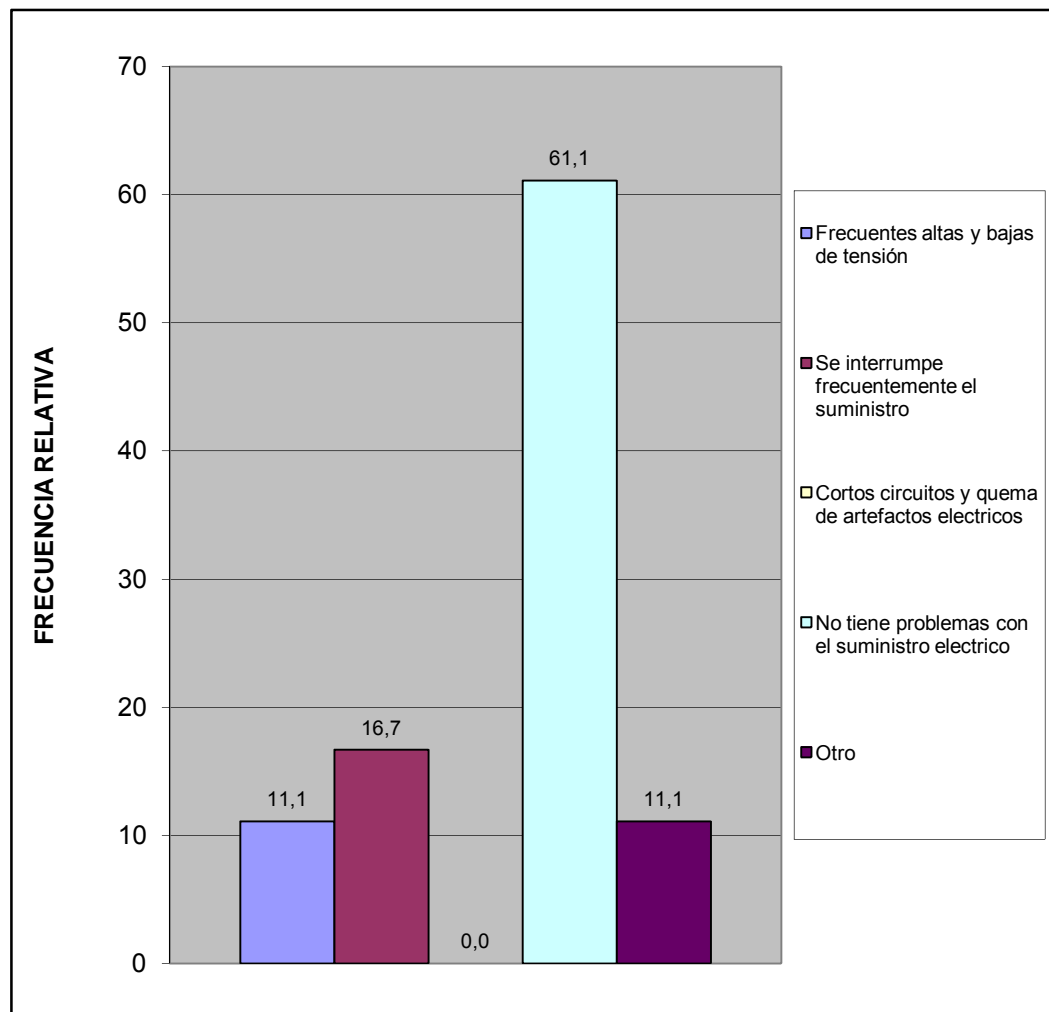


¿Cuál es la fuente de suministro eléctrico usada en esta vivienda?	fa	%
Eleoccidente (Cadafe)	5	27,8
Eleva	11	61,1
Planta Electrica Particular	0	0,0
Toma del poste publico	0	0,0
Otro	2	11,1
<b>TOTAL</b>	<b>18</b>	<b>100</b>



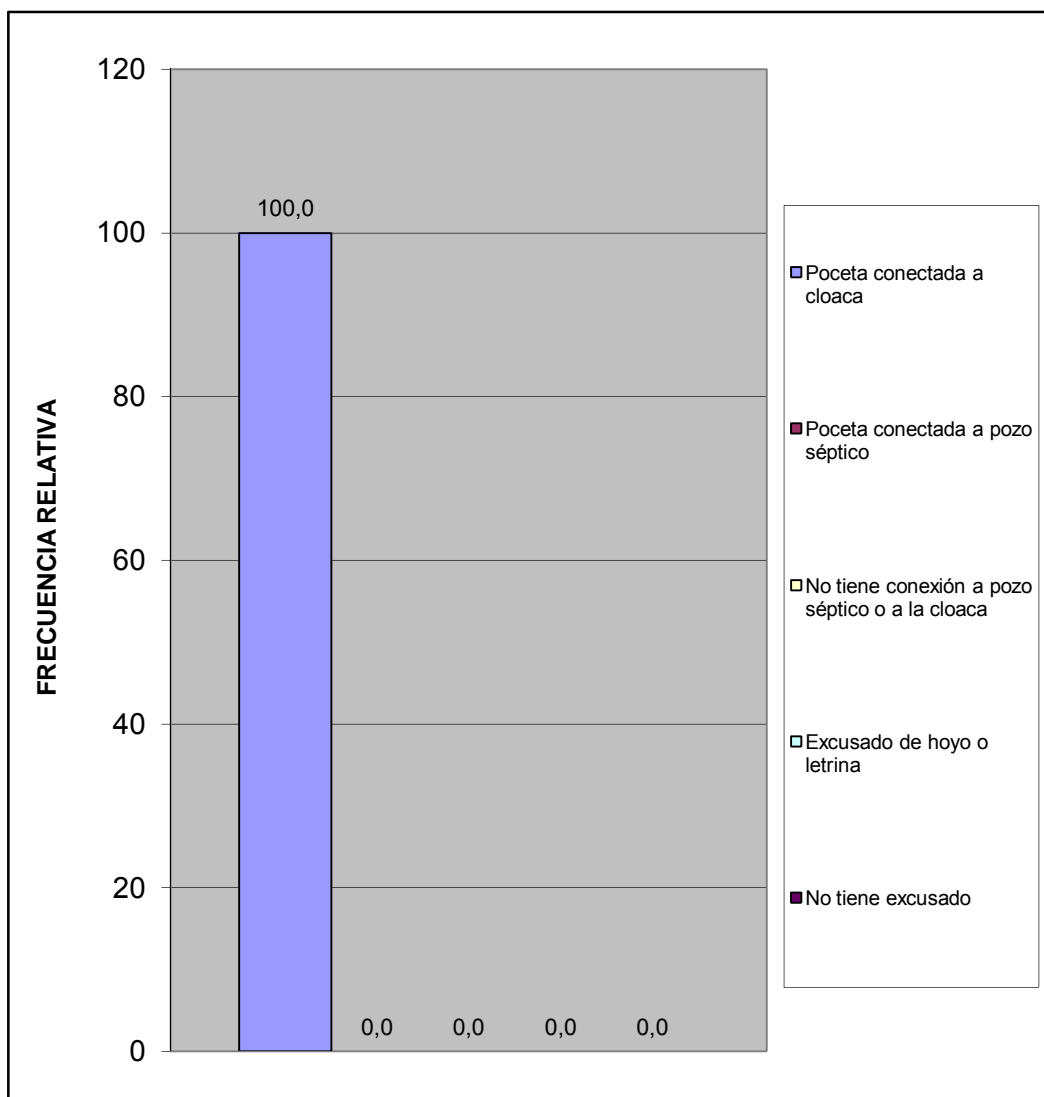
Sur	Ciudadela Valencey Apto.
-----	--------------------------

¿En su vivienda tienen alguno de estos problemas con el suministro eléctrico?	fa	%
Frecuentes altas y bajas de tensión	2	11,1
Se interrumpe frecuentemente el suministro	3	16,7
Cortos circuitos y quema de artefactos electricos	0	0,0
No tiene problemas con el suministro electrico	11	61,1
Otro	2	11,1
<b>TOTAL</b>	<b>18</b>	<b>100</b>



Sur	Ciudadela Valencey Apto.
-----	--------------------------

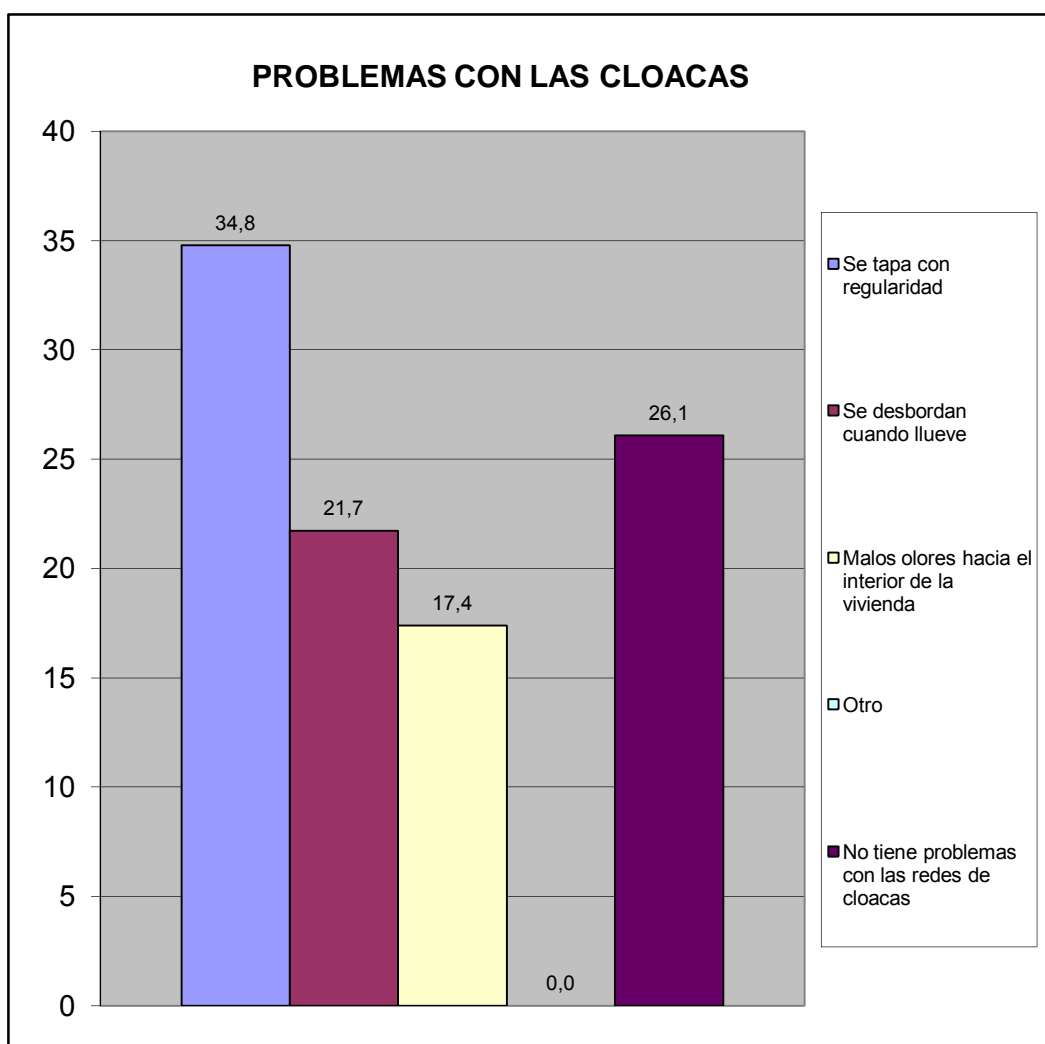
Esta vivienda tiene:	fa	%
Poceta conectada a cloaca	19	100,0
Poceta conectada a pozo séptico	0	0,0
No tiene conexión a pozo séptico o a la cloaca	0	0,0
Excusado de hoyo o letrina	0	0,0
No tiene excusado	0	0,0
<b>TOTAL</b>	<b>19</b>	<b>100</b>



Sur	Ciudadela Valencey Apto.
-----	--------------------------

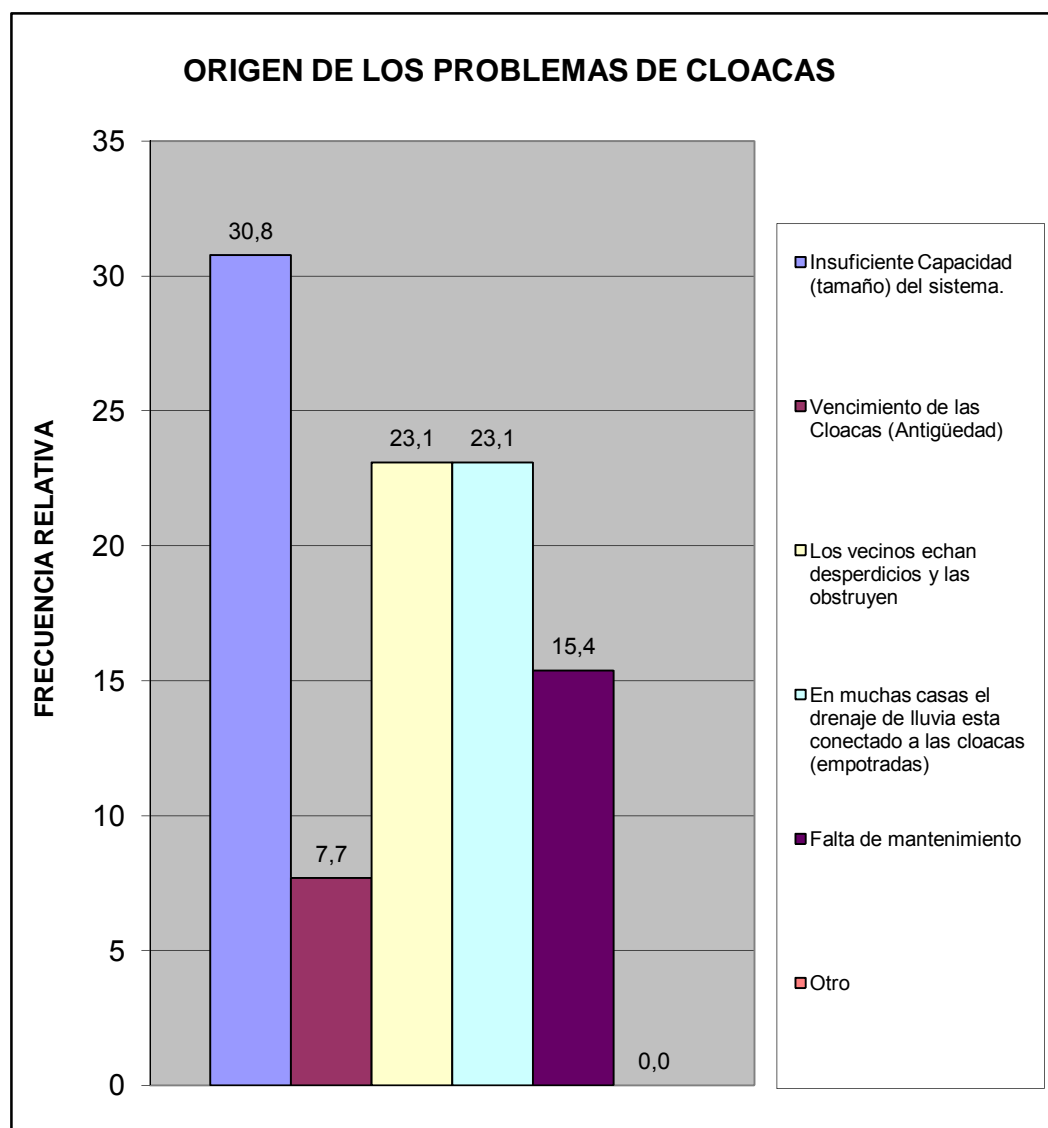
#### IV.- ACCESIBILIDAD A SERVICIOS PÚBLICOS

¿En los últimos 12 meses han tenido alguno de los siguientes problemas con las redes de cloacas?	fa	%
Se tapa con regularidad	8	34,8
Se desbordan cuando llueve	5	21,7
Malos olores hacia el interior de la vivienda	4	17,4
Otro	0	0,0
No tiene problemas con las redes de cloacas	6	26,1
<b>TOTAL</b>	<b>23</b>	<b>100</b>



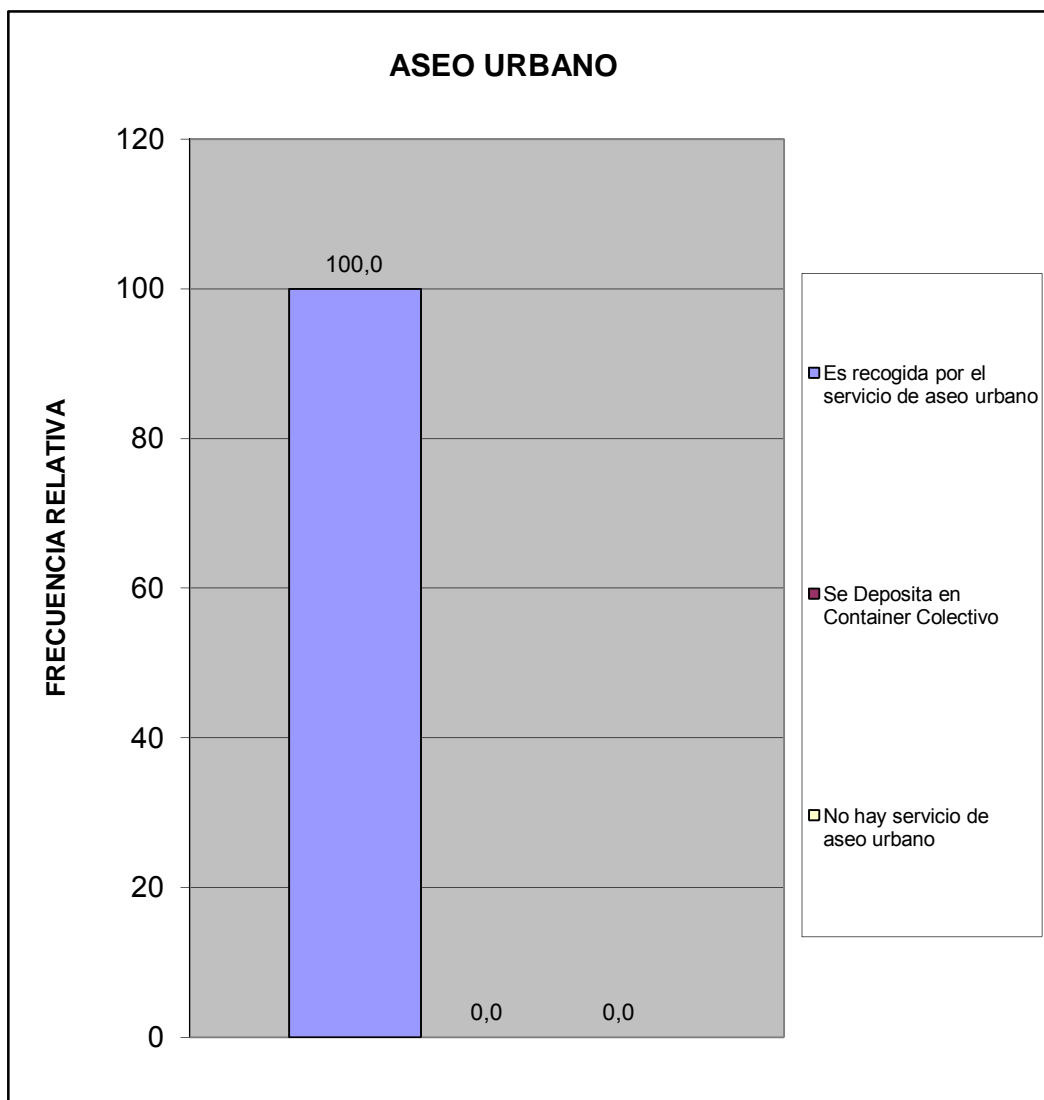
Sur	Ciudadela Valencey Apto.
-----	--------------------------

En caso de tener algún problema con el sistema de cloacas ¿cuál cree Ud. Es la principal razón de que ocurra?	fa	%
Insuficiente Capacidad (tamaño) del sistema.	4	30,8
Vencimiento de las Cloacas (Antigüedad)	1	7,7
Los vecinos echan desperdicios y las obstruyen	3	23,1
En muchas casas el drenaje de lluvia esta conectado a las cloacas (empotradas)	3	23,1
Falta de mantenimiento	2	15,4
Otro	0	0,0
<b>TOTAL</b>	<b>13</b>	<b>100</b>



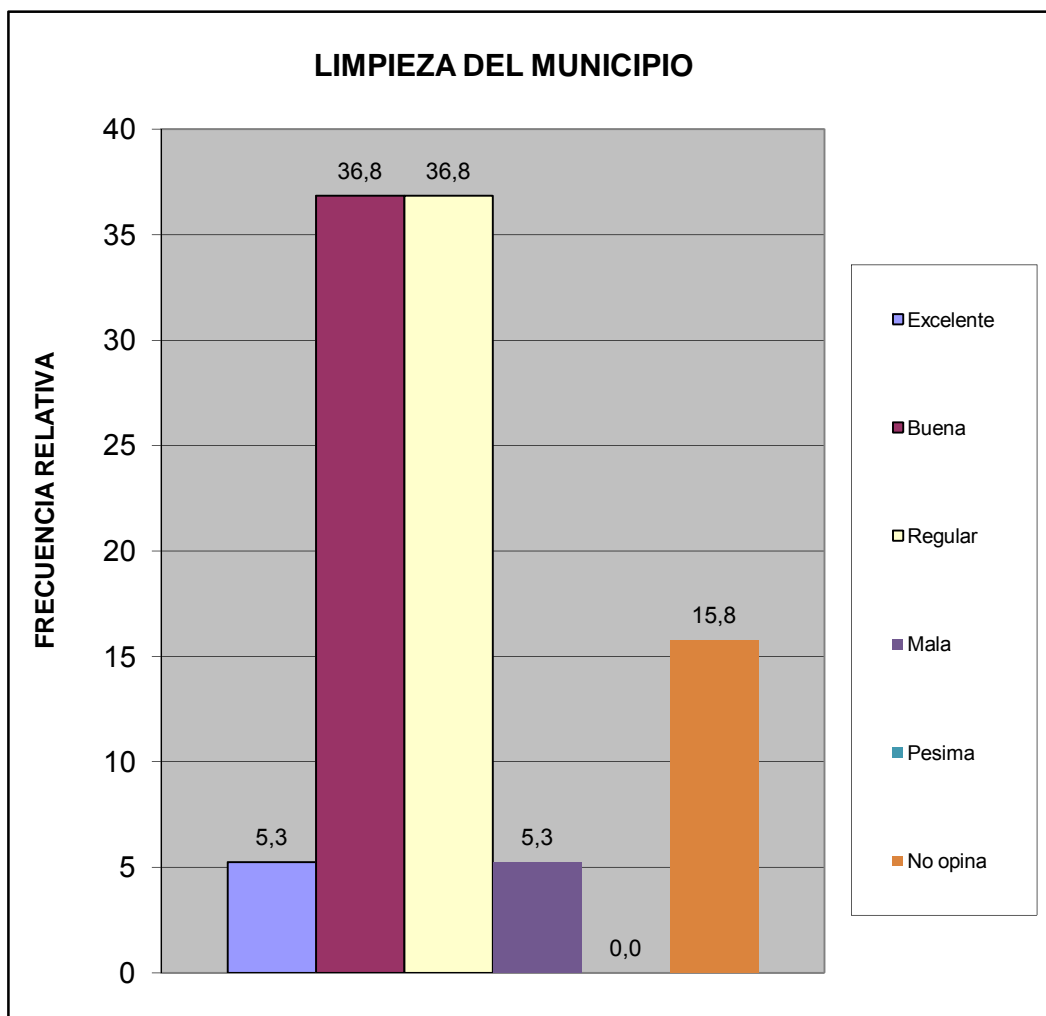
Sur	Ciudadela Valencey Apto.
-----	--------------------------

¿En esta Vivienda la basura?	fa	%
Es recogida por el servicio de aseo urbano	19	100,0
Se Deposita en Container Colectivo	0	0,0
No hay servicio de aseo urbano	0	0,0
<b>TOTAL</b>	<b>19</b>	<b>100</b>



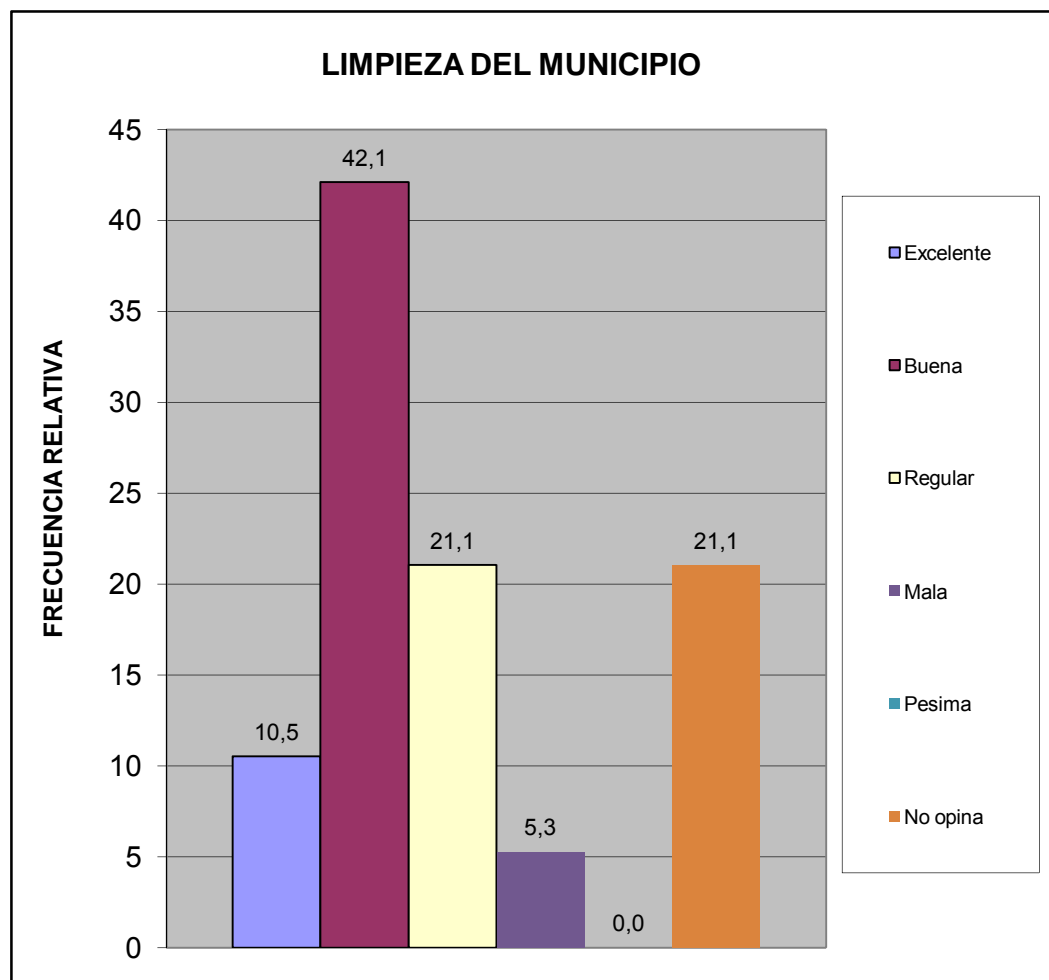
Sur	Ciudadela Valencey Apto.
-----	--------------------------

¿Qué percepción tiene usted acerca de la limpieza del Municipio San Diego?	fa	%
Excelente	1	5,3
Buena	7	36,8
Regular	7	36,8
Mala	1	5,3
Pesima	0	0,0
No opina	3	15,8
<b>TOTAL</b>	<b>19</b>	<b>100</b>



Sur	Ciudadela Valencey Apto.
-----	--------------------------

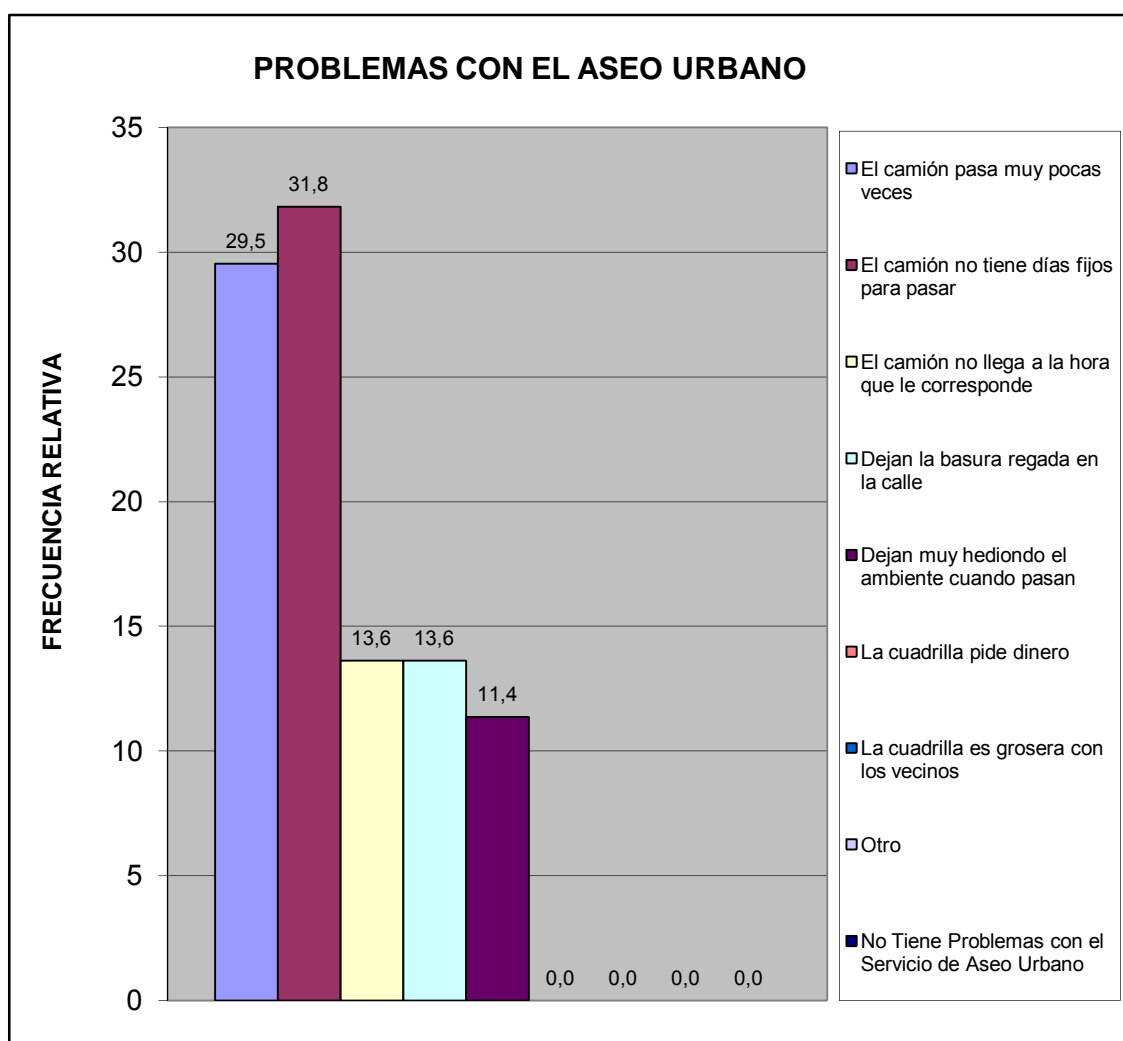
¿Qué percepción tiene usted acerca del mantenimiento de parques, plazas y las áreas de dominio público?	fa	%
Excelente	2	10,5
Buena	8	42,1
Regular	4	21,1
Mala	1	5,3
Pesima	0	0,0
No opina	4	21,1
<b>TOTAL</b>	<b>19</b>	<b>100</b>



Sur	Ciudadela Valencey Apto.
-----	--------------------------

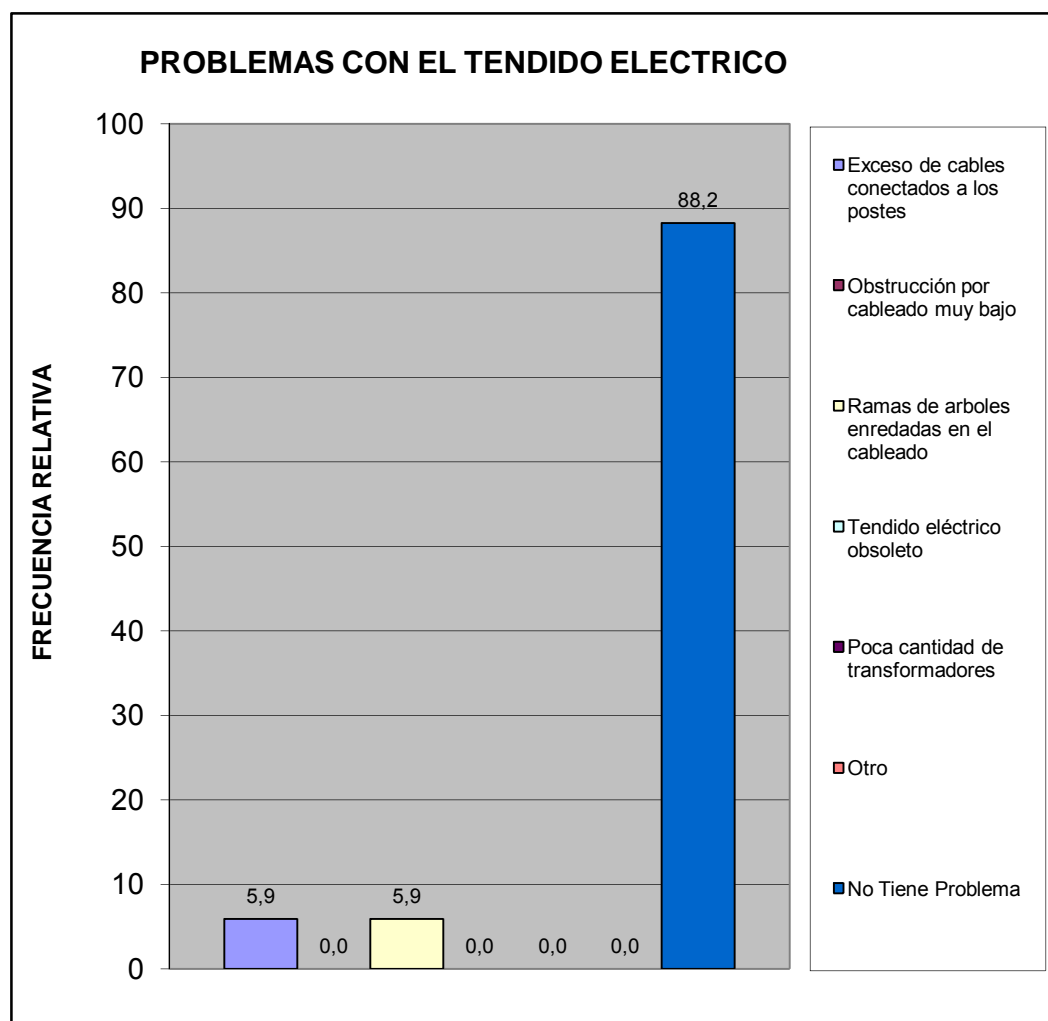


¿En su comunidad tienen alguno de estos problemas con el servicio de aseo urbano?	fa	%
El camión pasa muy pocas veces	13	29,5
El camión no tiene días fijos para pasar	14	31,8
El camión no llega a la hora que le corresponde	6	13,6
Dejan la basura regada en la calle	6	13,6
Dejan muy hediondo el ambiente cuando pasan	5	11,4
La cuadrilla pide dinero	0	0,0
La cuadrilla es grosera con los vecinos	0	0,0
Otro	0	0,0
No Tiene Problemas con el Servicio de Aseo Urbano	0	0,0
<b>TOTAL</b>	<b>44</b>	<b>100</b>



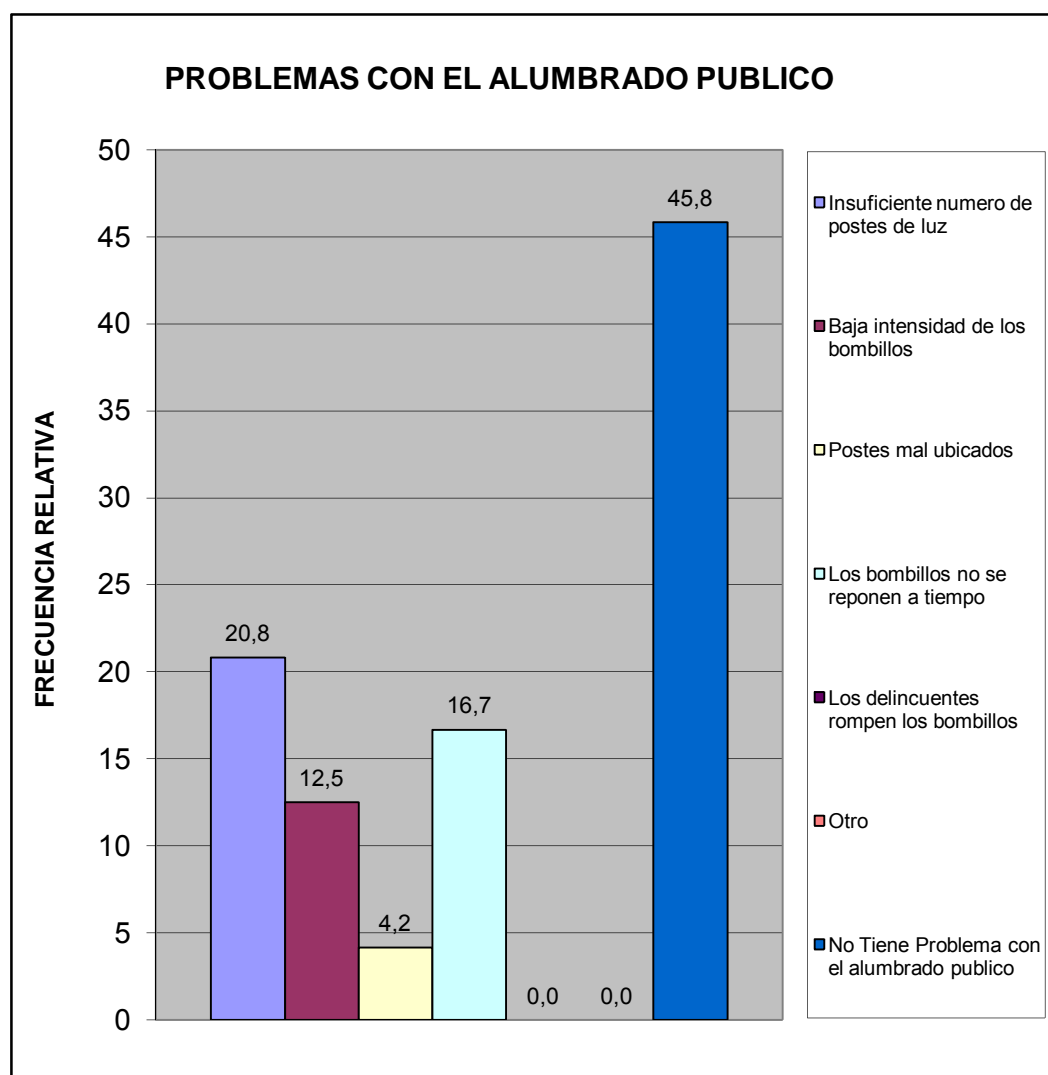
Sur	Ciudadela Valencey Apto.
-----	--------------------------

¿En su comunidad han tenido alguno de estos problemas con el tendido eléctrico?	fa	%
Exceso de cables conectados a los postes	1	5,9
Obstrucción por cableado muy bajo	0	0,0
Ramas de arboles enredadas en el cableado	1	5,9
Tendido eléctrico obsoleto	0	0,0
Poca cantidad de transformadores	0	0,0
Otro	0	0,0
No Tiene Problema	15	88,2
<b>TOTAL</b>	<b>17</b>	<b>100</b>



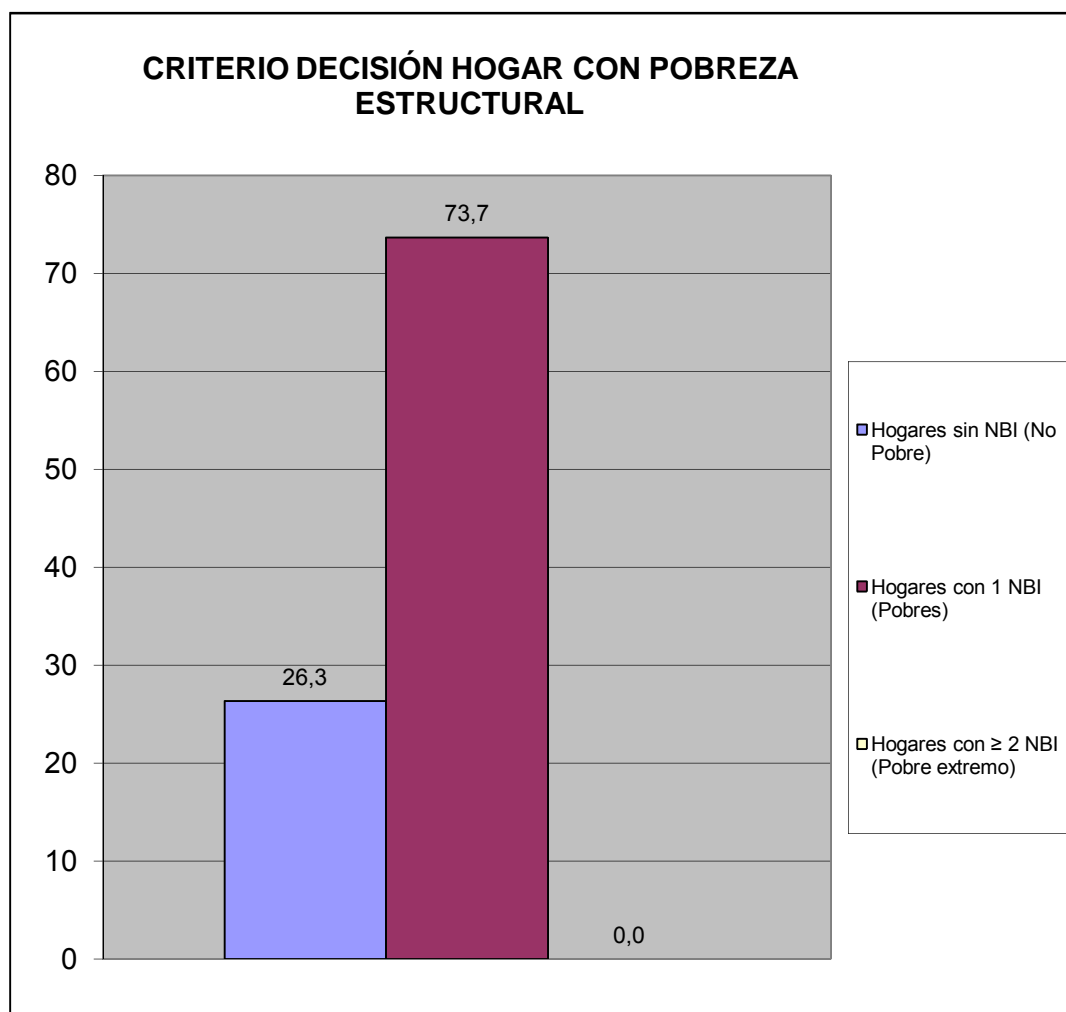
Sur	Ciudadela Valencey Apto.
-----	--------------------------

¿En su comunidad tienen alguno de estos problemas con el alumbrado público?	fa	%
Insuficiente numero de postes de luz	5	20,8
Baja intensidad de los bombillos	3	12,5
Postes mal ubicados	1	4,2
Los bombillos no se reponen a tiempo	4	16,7
Los delincuentes rompen los bombillos	0	0,0
Otro	0	0,0
No Tiene Problema con el alumbrado publico	11	45,8
<b>TOTAL</b>	<b>24</b>	<b>100</b>



Sur	Ciudadela Valencey Apto.
-----	--------------------------

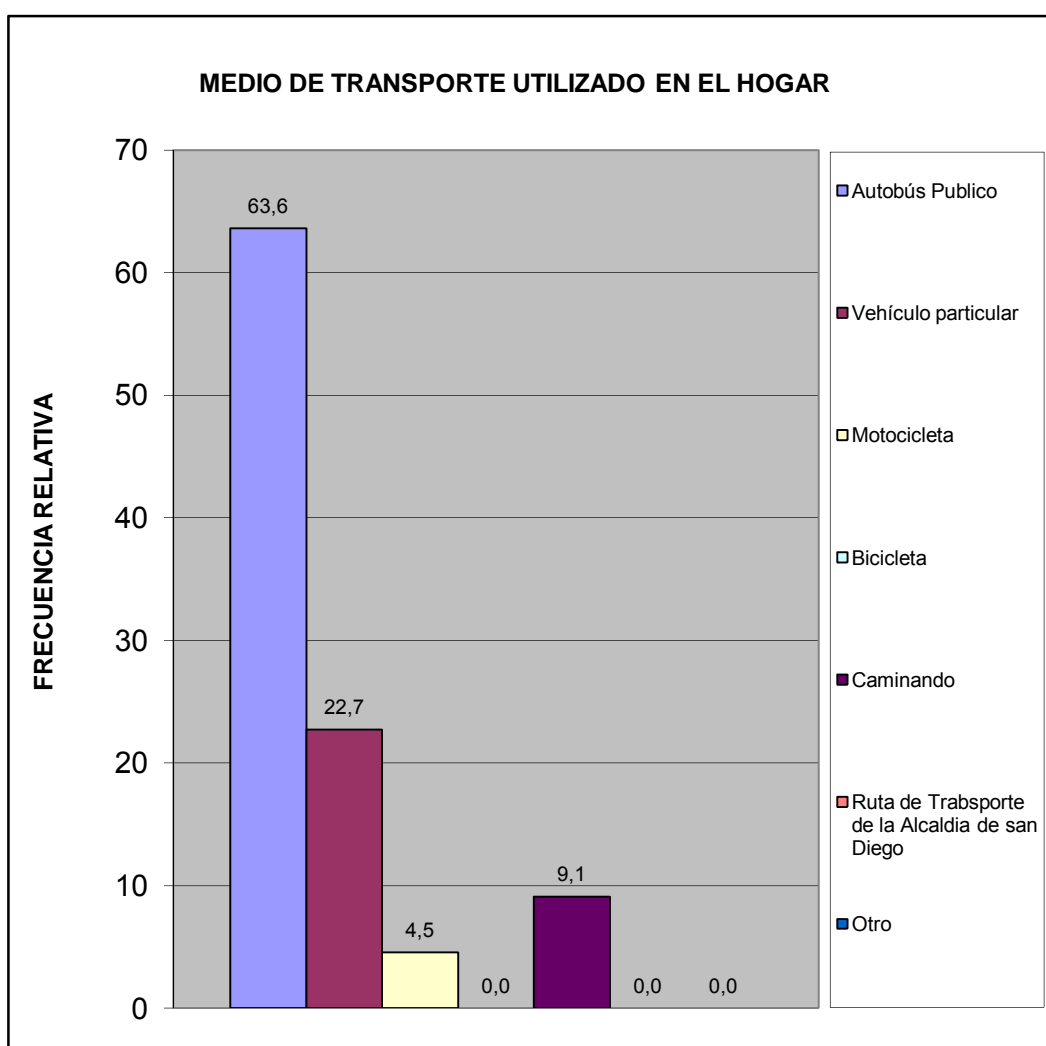
Pobreza Estructural	fa	%
Hogares sin NBI (No Pobre)	5	26,3
Hogares con 1 NBI (Pobres)	14	73,7
Hogares con $\geq 2$ NBI (Pobre extremo)	0	0,0
<b>TOTAL</b>	<b>19</b>	<b>100</b>



Sur	Ciudadela Valencey Apto.
-----	--------------------------

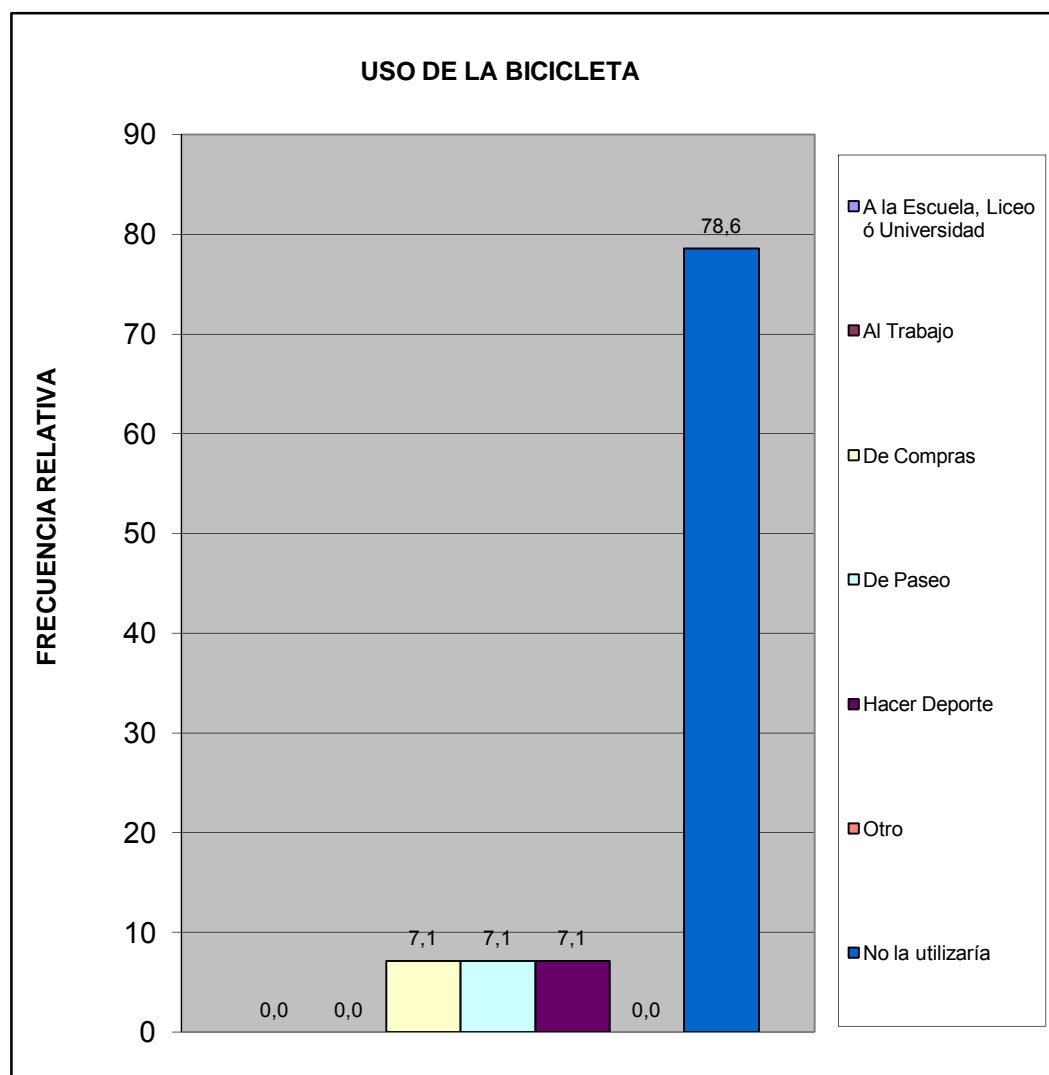
## V.- MOVILIDAD Y MEDIOS DE TRANSPORTE.

¿Cuál medio de transporte que más utilizan los miembros del hogar?	fa	%
Autobús Publico	14	63,6
Vehículo particular	5	22,7
Motocicleta	1	4,5
Bicicleta	0	0,0
Caminando	2	9,1
Ruta de Trabsporte de la Alcaldía de san Diego	0	0,0
Otro	0	0,0
<b>TOTAL</b>	<b>22</b>	<b>100</b>



Sur	Ciudadela Valencey Apto.
-----	--------------------------

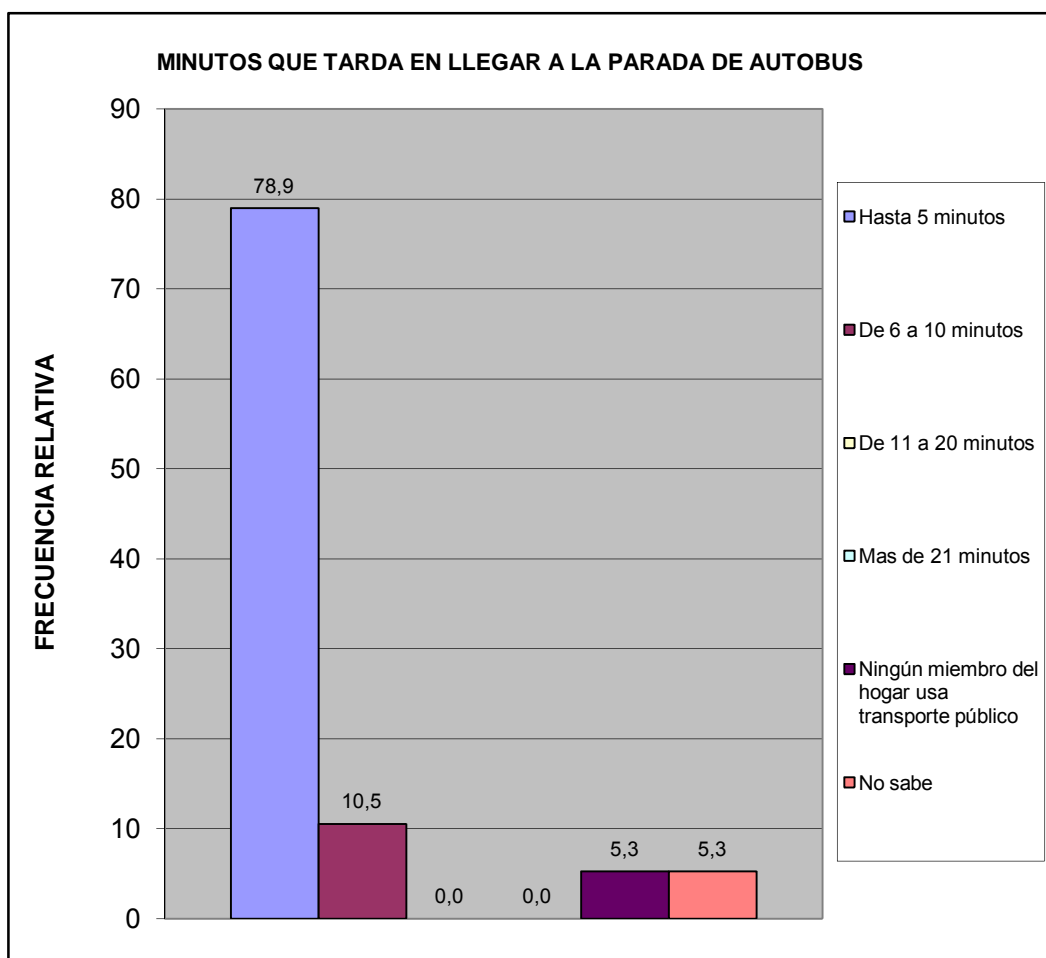
Utilizarían la bicicleta para ir:	fa	%
A la Escuela, Liceo ó Universidad	0	0,0
Al Trabajo	0	0,0
De Compras	1	7,1
De Paseo	1	7,1
Hacer Deporte	1	7,1
Otro	0	0,0
No la utilizaría	11	78,6
<b>TOTAL</b>	<b>14</b>	<b>100</b>



Sur	Ciudadela Valencey Apto.
-----	--------------------------

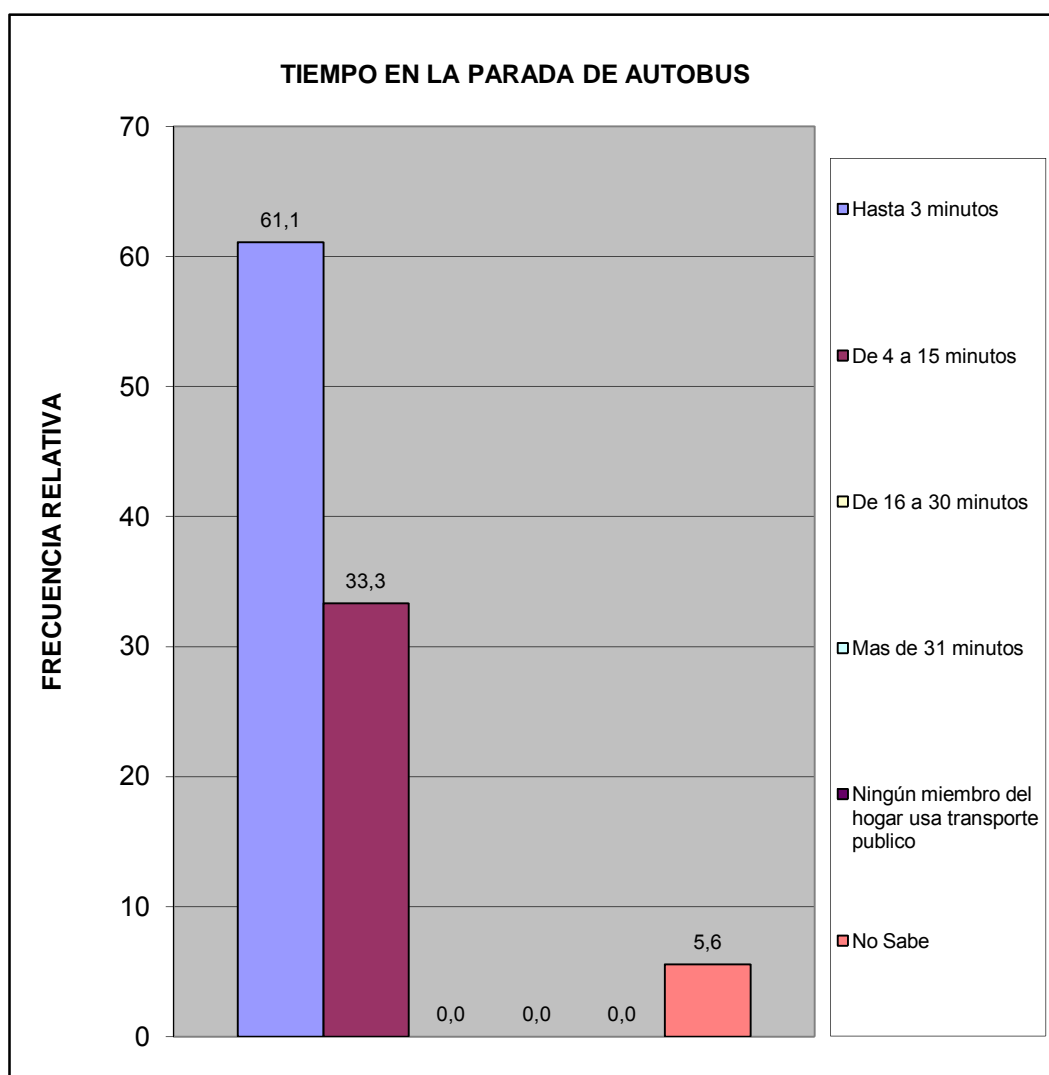
## VI.- TRANSPORTE PÚBLICO.

¿Cuántos minutos debe caminar para llegar a la parada de autobús más próxima de su vivienda?	fa	%
Hasta 5 minutos	15	78,9
De 6 a 10 minutos	2	10,5
De 11 a 20 minutos	0	0,0
Mas de 21 minutos	0	0,0
Ningún miembro del hogar usa transporte público	1	5,3
No sabe	1	5,3
<b>TOTAL</b>	<b>19</b>	<b>100</b>



Sur	Ciudadela Valencey Apto.
-----	--------------------------

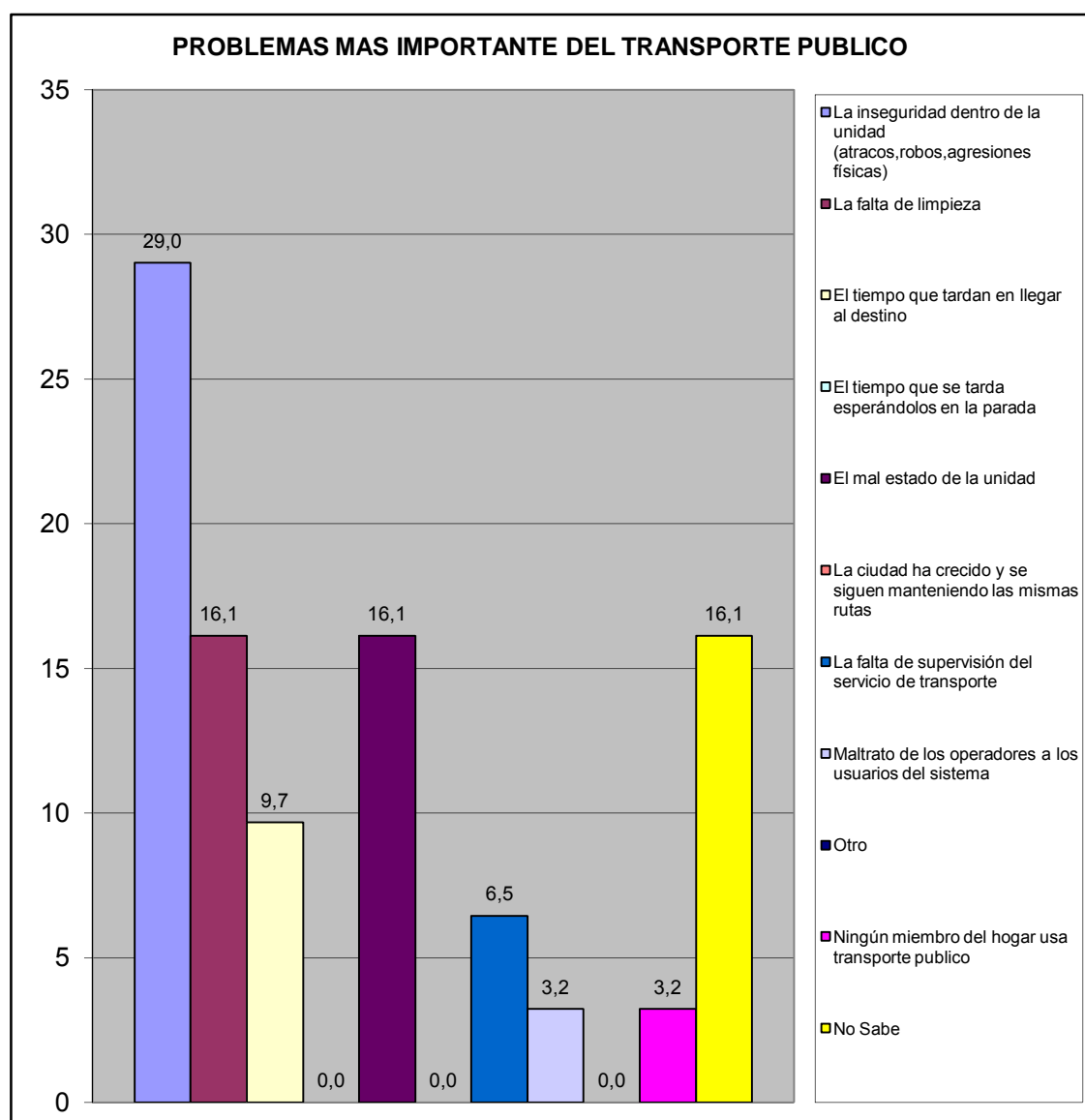
¿Cuál es el tiempo aproximado de espera en la parada hasta que llega el autobús o la camioneta?	fa	%
Hasta 3 minutos	11	61,1
De 4 a 15 minutos	6	33,3
De 16 a 30 minutos	0	0,0
Mas de 31 minutos	0	0,0
Ningún miembro del hogar usa transporte publico	0	0,0
No Sabe	1	5,6
<b>TOTAL</b>	<b>18</b>	<b>100</b>



Sur	Ciudadela Valencey Apto.
-----	--------------------------



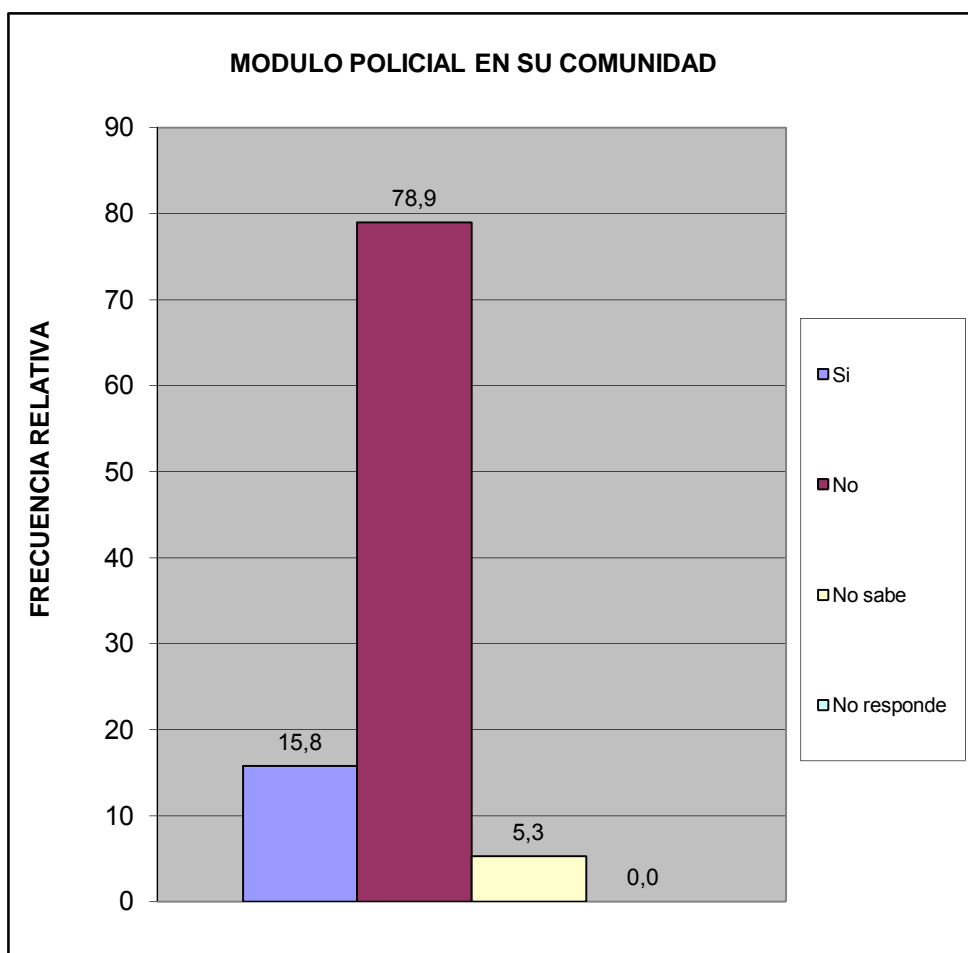
¿Cuál es el problema más importante que afronta el transporte público?	fa	%
La inseguridad dentro de la unidad (atracos, robos, agresiones físicas)	9	29,0
La falta de limpieza	5	16,1
El tiempo que tardan en llegar al destino	3	9,7
El tiempo que se tarda esperándolos en la parada	0	0,0
El mal estado de la unidad	5	16,1
La ciudad ha crecido y se siguen manteniendo las mismas rutas	0	0,0
La falta de supervisión del servicio de transporte	2	6,5
Maltrato de los operadores a los usuarios del sistema	1	3,2
Otro	0	0,0
Ningún miembro del hogar usa transporte público	1	3,2
No Sabe	5	16,1
<b>TOTAL</b>	<b>31</b>	<b>100</b>



Sur	Ciudadela Valencey Apto.
-----	--------------------------

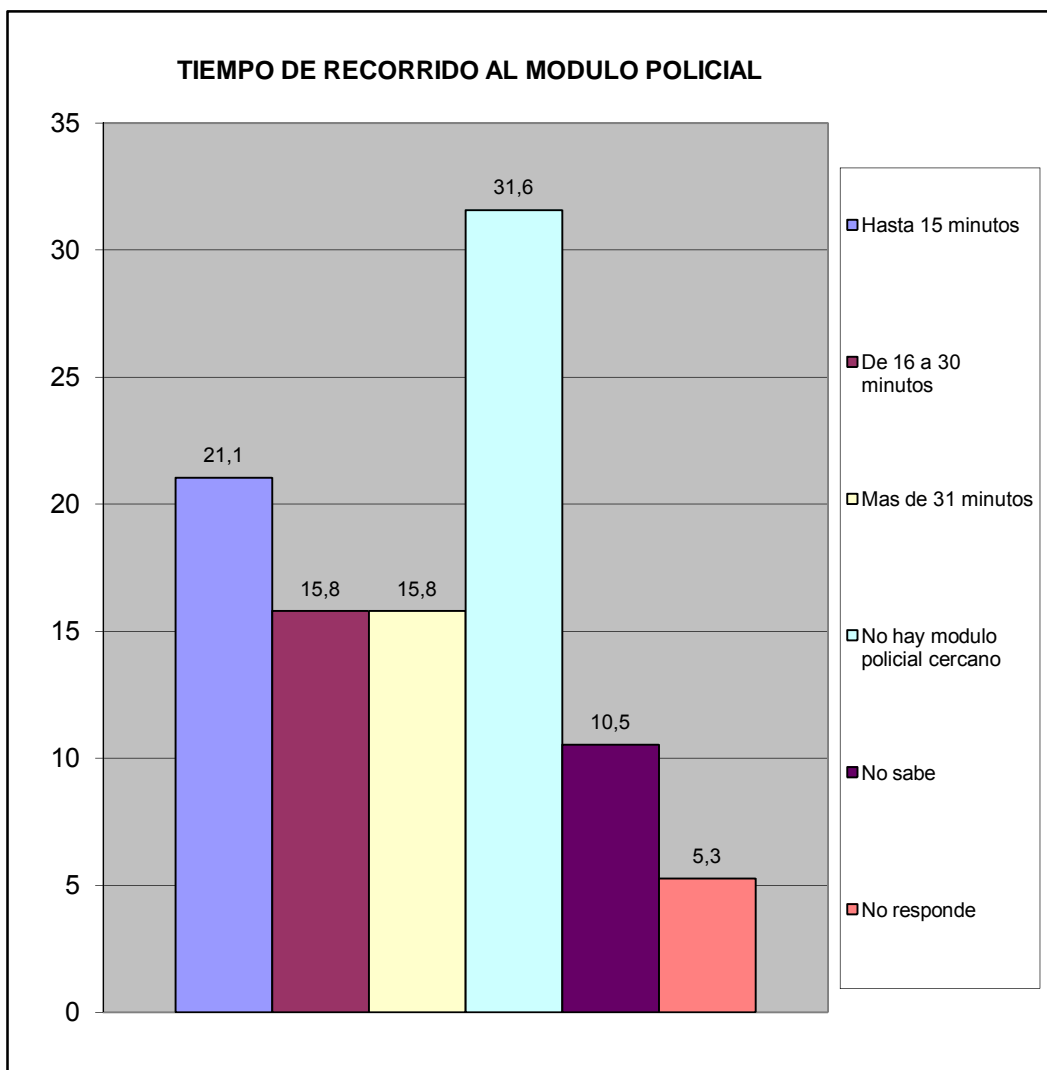
## VII.- SEGURIDAD PÚBLICA.

¿En la comunidad donde está ubicada su vivienda existe un módulo policial?	fa	%
Si	3	15,8
No	15	78,9
No sabe	1	5,3
No responde	0	0,0
<b>TOTAL</b>	<b>19</b>	<b>100</b>



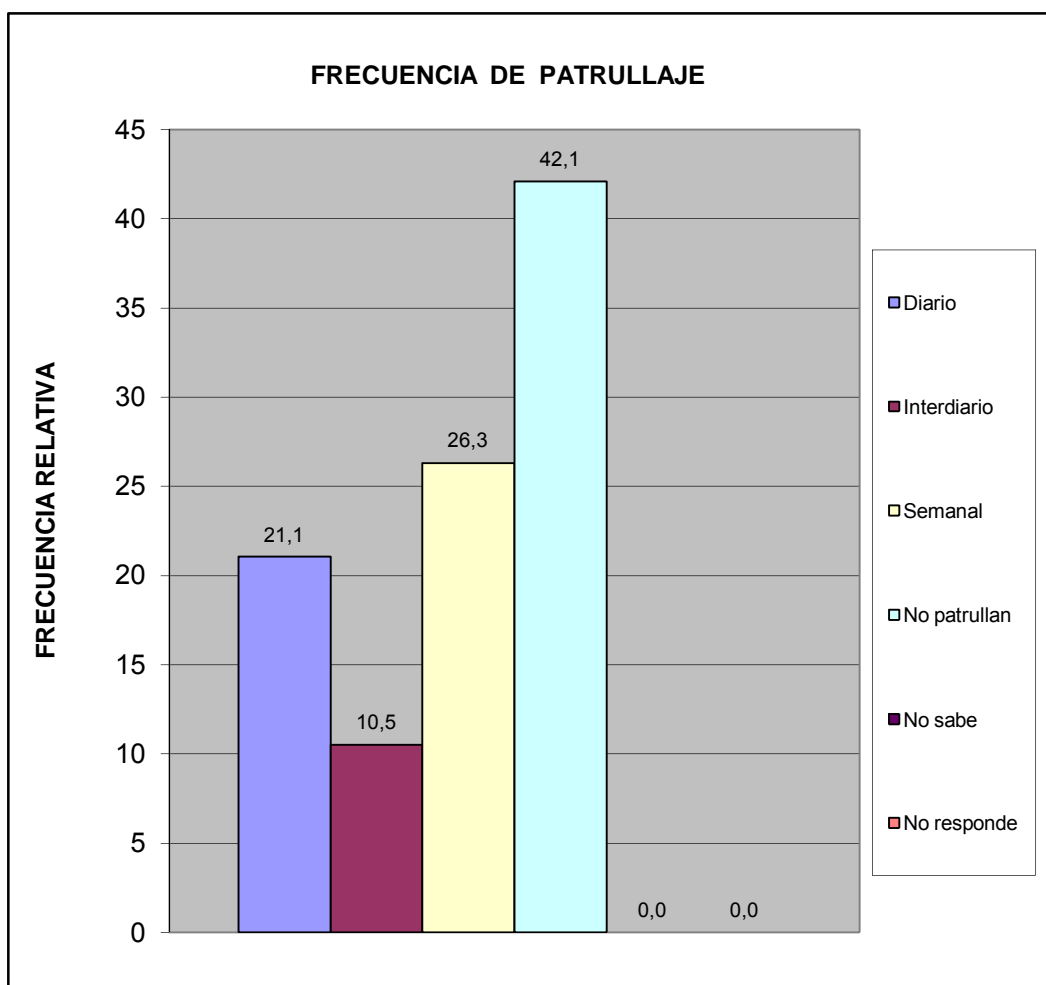
Sur	Ciudadela Valencey Apto.
-----	--------------------------

¿Cuántos minutos le toma llegar caminando al módulo policial más cercano?	fa	%
Hasta 15 minutos	4	21,1
De 16 a 30 minutos	3	15,8
Mas de 31 minutos	3	15,8
No hay modulo policial cercano	6	31,6
No sabe	2	10,5
No responde	1	5,3
<b>TOTAL</b>	<b>19</b>	<b>100</b>



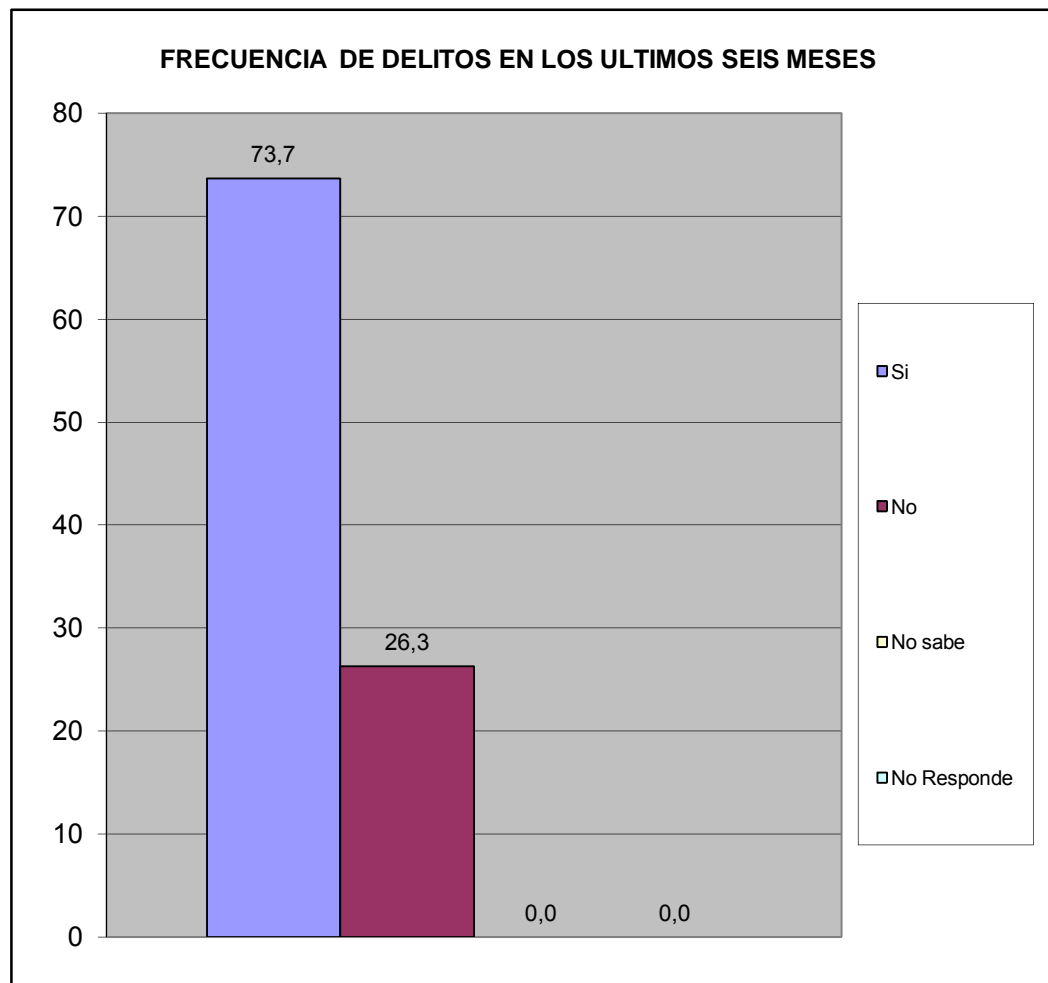
Sur	Ciudadela Valencey Apto.
-----	--------------------------

¿Con que frecuencia la policía patrulla en la calle donde está ubicada su vivienda?	fa	%
Diario	4	21,1
Interdiario	2	10,5
Semanal	5	26,3
No patrullan	8	42,1
No sabe	0	0,0
No responde	0	0,0
<b>TOTAL</b>	<b>19</b>	<b>100</b>



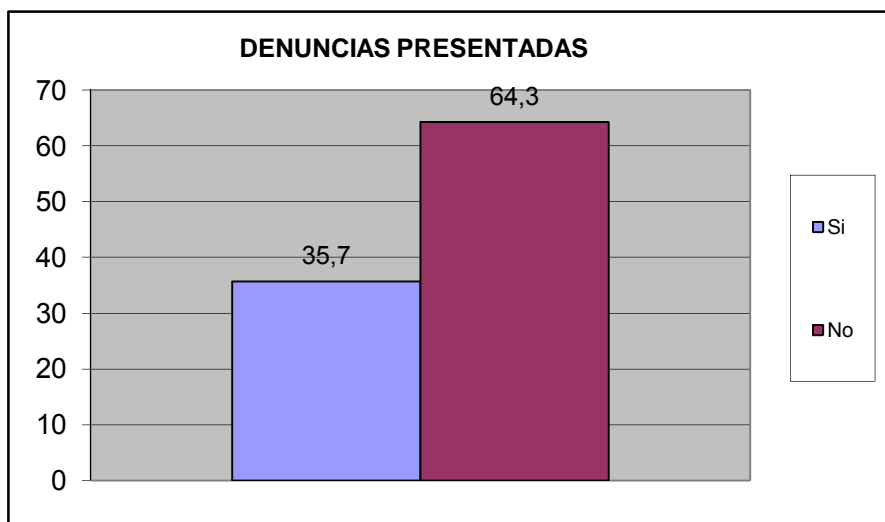
Sur	Ciudadela Valencey Apto.
-----	--------------------------

¿En los ultimos seis meses se han cometido delitos en su comunidad?	fa	%
Si	14	73,7
No	5	26,3
No sabe	0	0,0
No Responde	0	0,0
<b>Total</b>	<b>19</b>	<b>100</b>

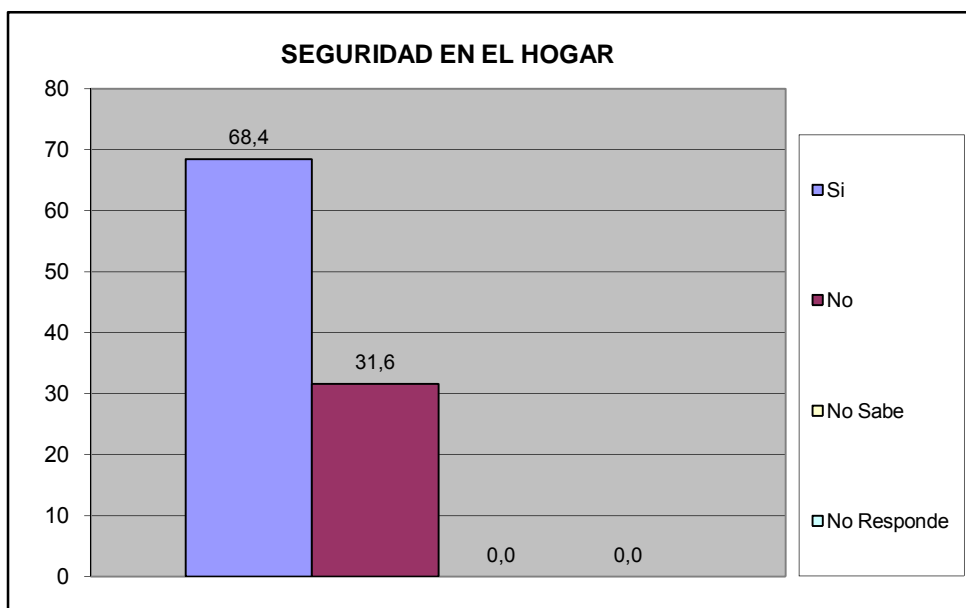


Sur	Ciudadela Valencey Apto.
-----	--------------------------

¿Ha presentado usted alguna denuncia ante los organismos competentes?	fa	%
Si	5	35,7
No	9	64,3
<b>TOTAL</b>	<b>14</b>	<b>100</b>

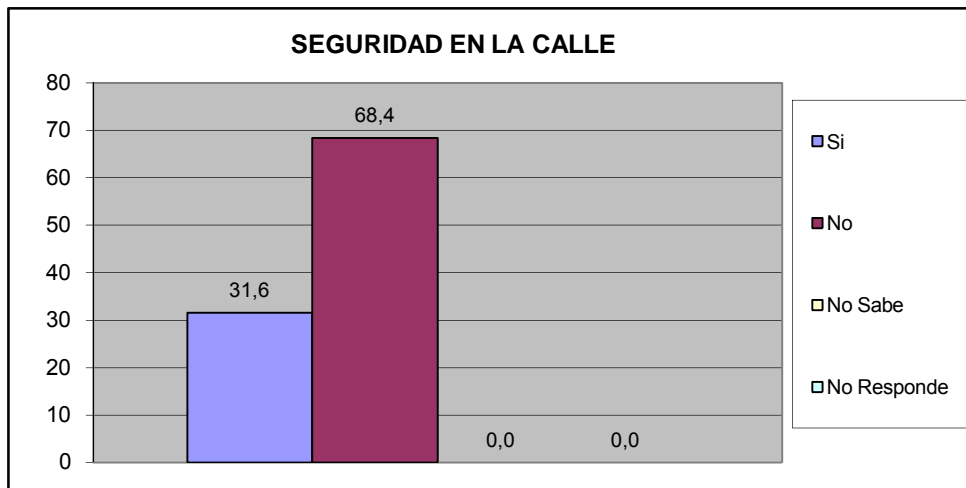


¿Se siente seguro en su vivienda?	fa	%
Si	13	68,4
No	6	31,6
No Sabe	0	0,0
No Responde	0	0,0
<b>TOTAL</b>	<b>19</b>	<b>100</b>

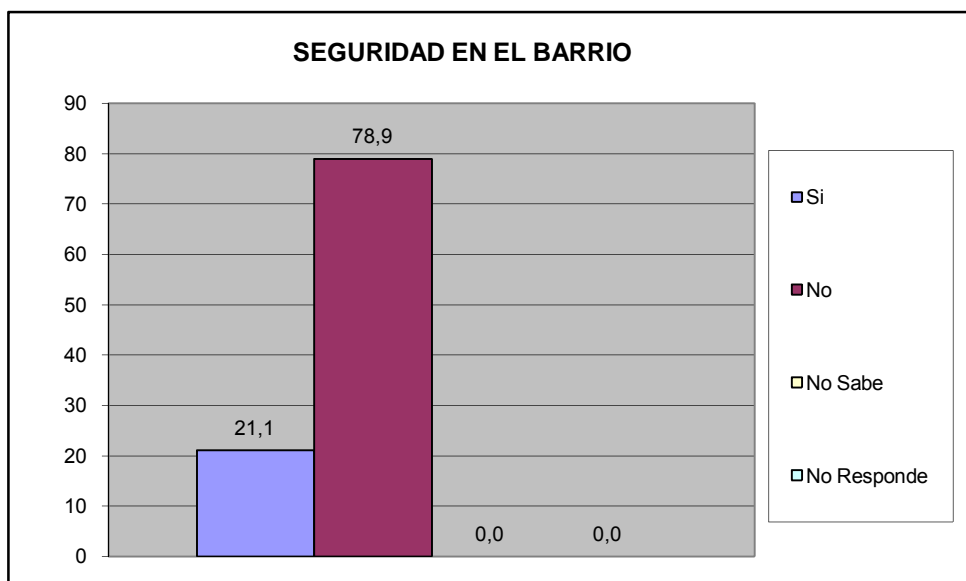


<b>Sur</b>	<b>Ciudadela Valencey Apto.</b>
------------	---------------------------------

¿Se siente seguro en su calle?	fa	%
Si	6	31,6
No	13	68,4
No Sabe	0	0,0
No Responde	0	0,0
<b>TOTAL</b>	<b>19</b>	<b>100</b>

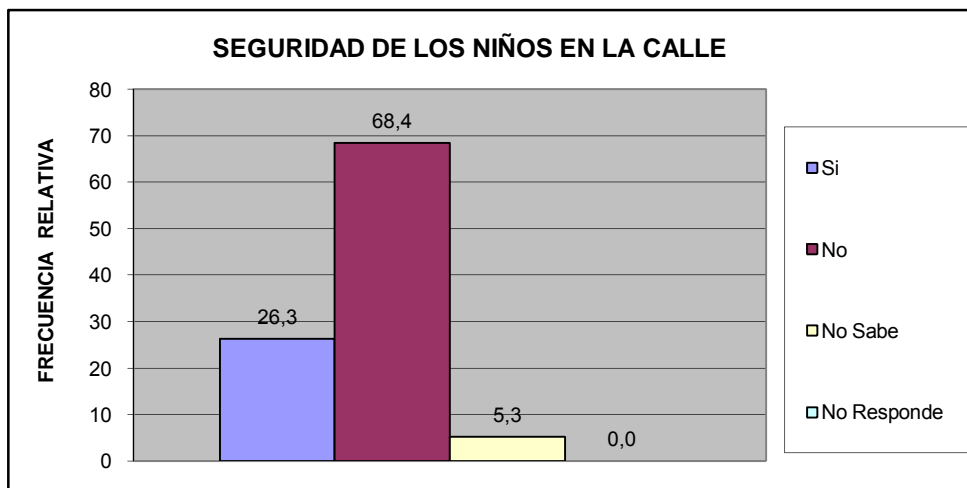


¿Se siente seguro en su Comunidad?	fa	%
Si	4	21,1
No	15	78,9
No Sabe	0	0,0
No Responde	0	0,0
<b>TOTAL</b>	<b>19</b>	<b>100</b>

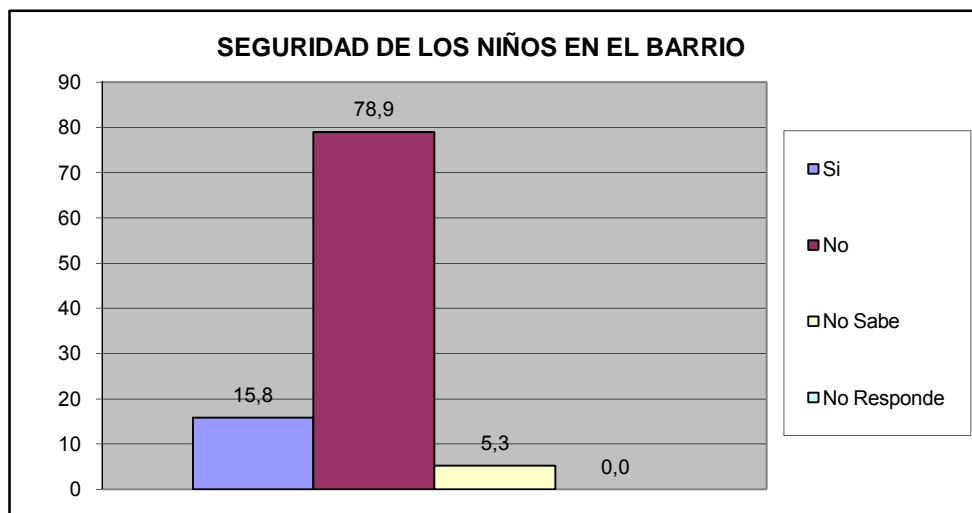


<b>Sur</b>	<b>Ciudadela Valencey Apto.</b>
------------	---------------------------------

¿Siente que los niños están seguros en la calle?	fa	%
Si	5	26,3
No	13	68,4
No Sabe	1	5,3
No Responde	0	0,0
<b>TOTAL</b>	<b>19</b>	<b>100</b>



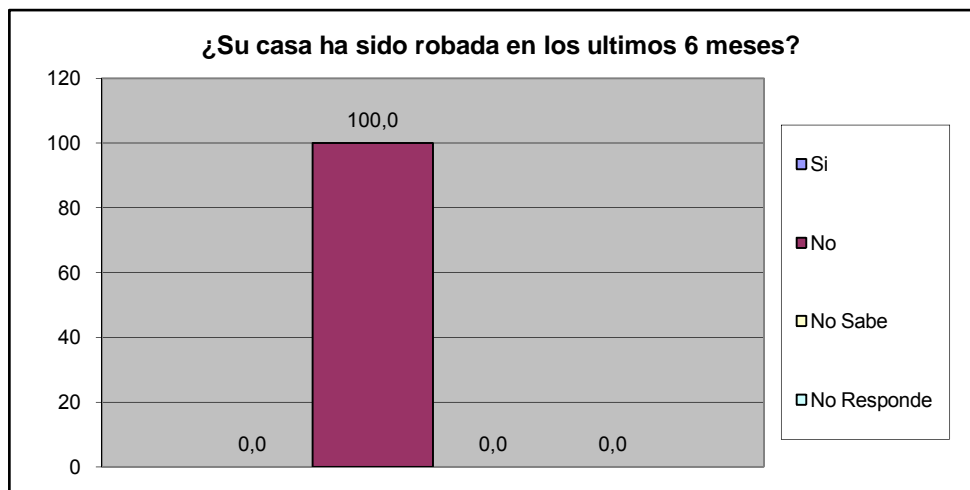
¿Siente que los niños están seguros en su barrio?	fa	%
Si	3	15,8
No	15	78,9
No Sabe	1	5,3
No Responde	0	0,0
<b>TOTAL</b>	<b>19</b>	<b>100</b>



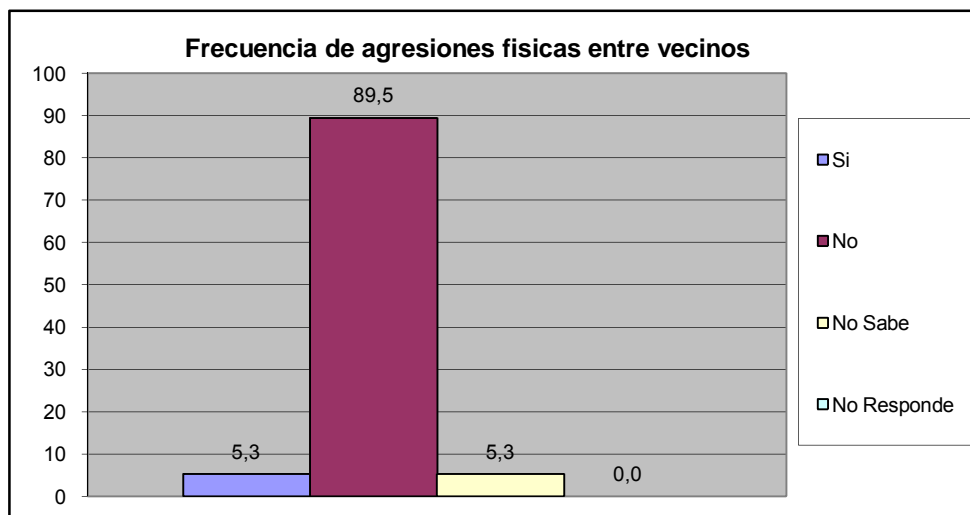
<b>Sur</b>	<b>Ciudadela Valencey Apto.</b>
------------	---------------------------------



¿Su casa ha sido robada en los últimos 6 meses?	fa	%
Si	0	0,0
No	19	100,0
No Sabe	0	0,0
No Responde	0	0,0
<b>TOTAL</b>	<b>19</b>	<b>100</b>

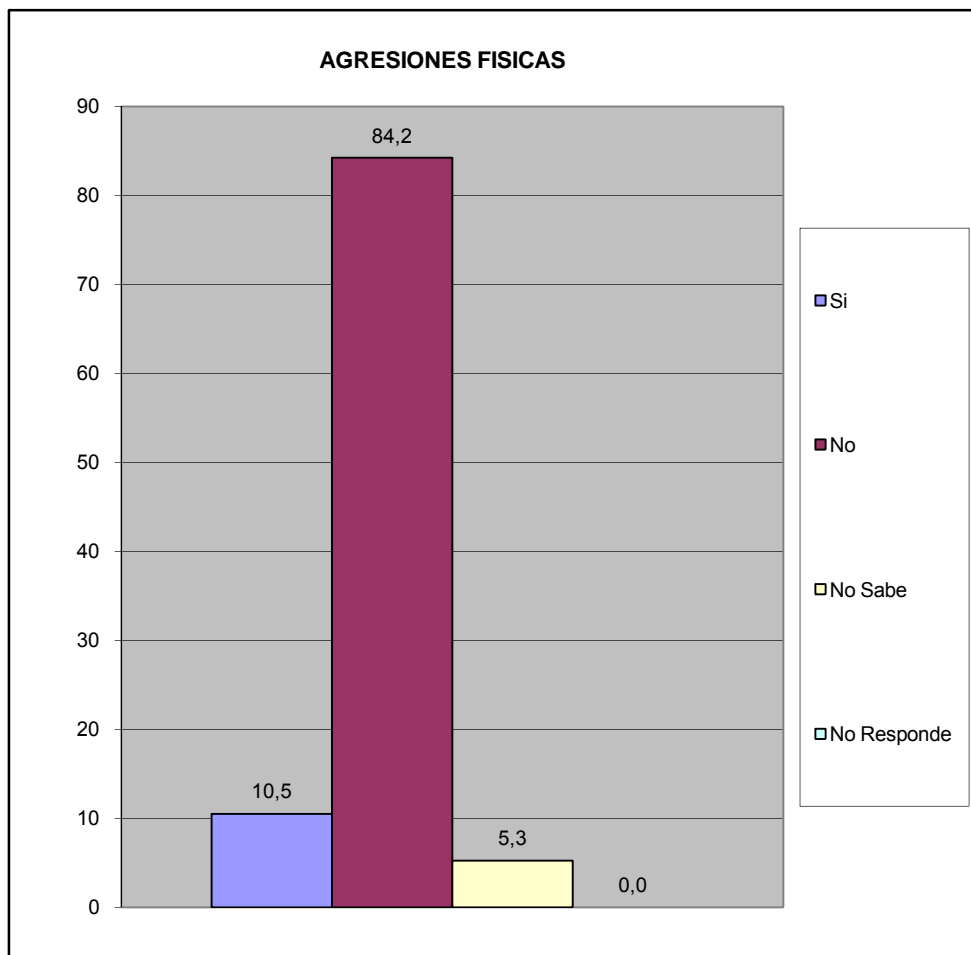


¿Ha sido agredido físicamente por algún vecino en su calle en los últimos seis meses?	fa	%
Si	1	5,3
No	17	89,5
No Sabe	1	5,3
No Responde	0	0,0
<b>TOTAL</b>	<b>19</b>	<b>100</b>



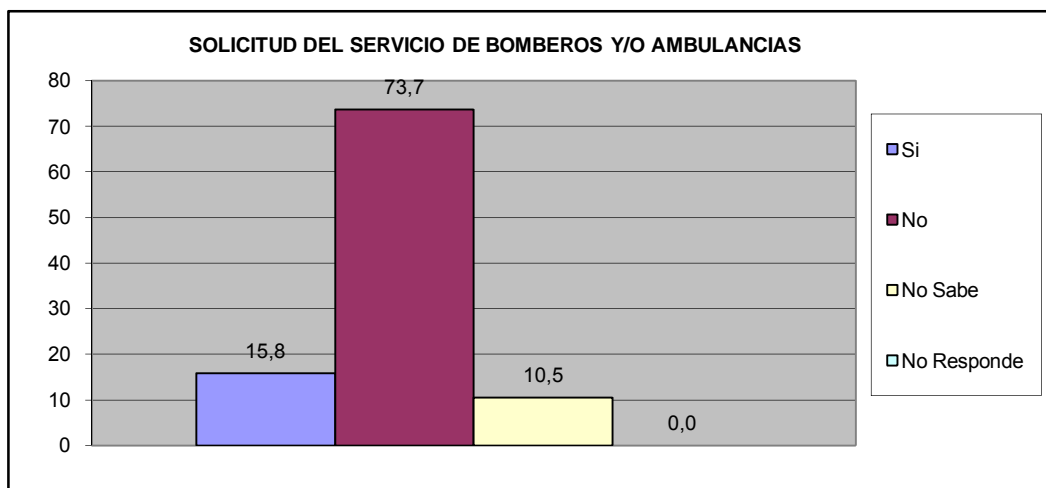
<b>Sur</b>	<b>Ciudadela Valencey Apto.</b>
------------	---------------------------------

¿Ha sido agredido físicamente en sus barrio en los últimos seis meses?	fa	%
Si	2	10,5
No	16	84,2
No Sabe	1	5,3
No Responde	0	0,0
<b>TOTAL</b>	<b>19</b>	<b>100</b>

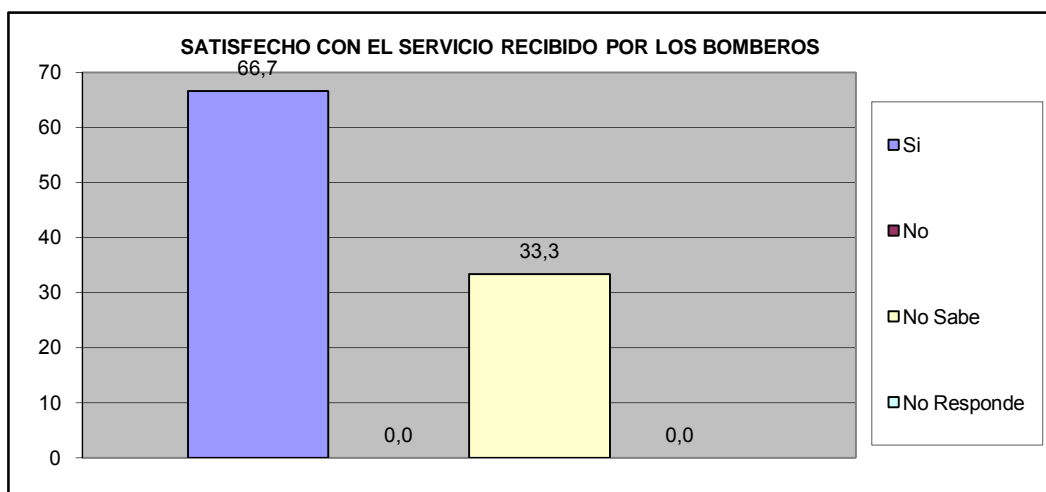


Sur	Ciudadela Valencey Apto.
-----	--------------------------

¿Ha solicitado y/o recibido servicio de bomberos y/o ambulancias por parte de la Fundación Cuerpo de Bomberos de San Diego?	fa	%
Si	3	15,8
No	14	73,7
No Sabe	2	10,5
No Responde	0	0,0
<b>TOTAL</b>	<b>19</b>	<b>100</b>



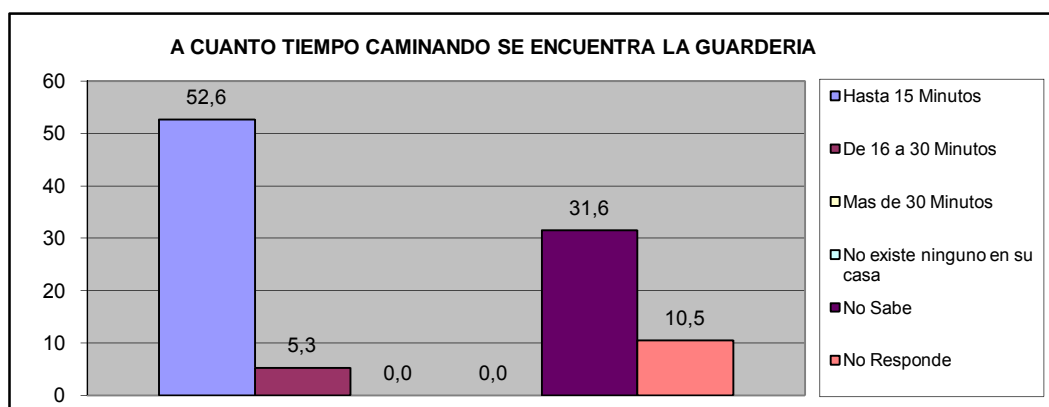
¿En Caso de ser positivo, quedo satisfecho con el servicio recibido por parte de la Fundación Cuerpo de Bomberos de San Diego?	fa	%
Si	2	66,7
No	0	0,0
No Sabe	1	33,3
No Responde	0	0,0
<b>TOTAL</b>	<b>3</b>	<b>100</b>



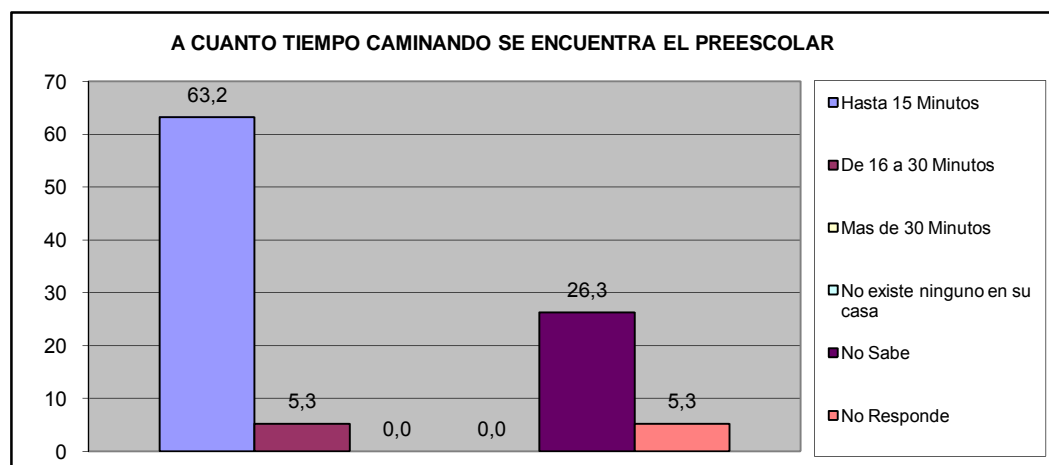
<b>Sur</b>	<b>Ciudadela Valencey Apto.</b>
------------	---------------------------------

# VIII.- EDUCACIÓN.

¿A cuanto tiempo caminando desde su hogar se encuentra la Guardería mas cercana?	fa	%
Hasta 15 Minutos	10	52,6
De 16 a 30 Minutos	1	5,3
Mas de 30 Minutos	0	0,0
No existe ninguno en su casa	0	0,0
No Sabe	6	31,6
No Responde	2	10,5
<b>TOTAL</b>	<b>19</b>	<b>100</b>

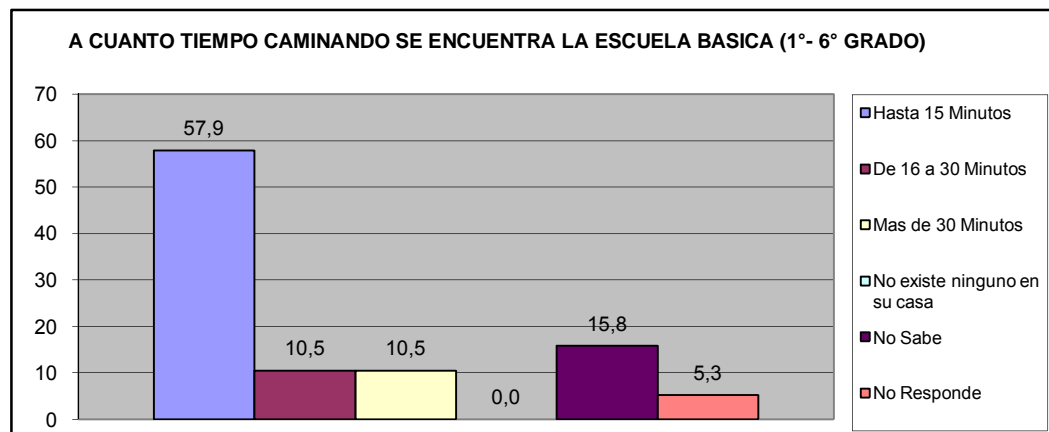


¿A cuanto tiempo caminando desde su hogar se encuentra el Preescolar mas cercano?	fa	%
Hasta 15 Minutos	12	63,2
De 16 a 30 Minutos	1	5,3
Mas de 30 Minutos	0	0,0
No existe ninguno en su casa	0	0,0
No Sabe	5	26,3
No Responde	1	5,3
<b>TOTAL</b>	<b>19</b>	<b>100</b>

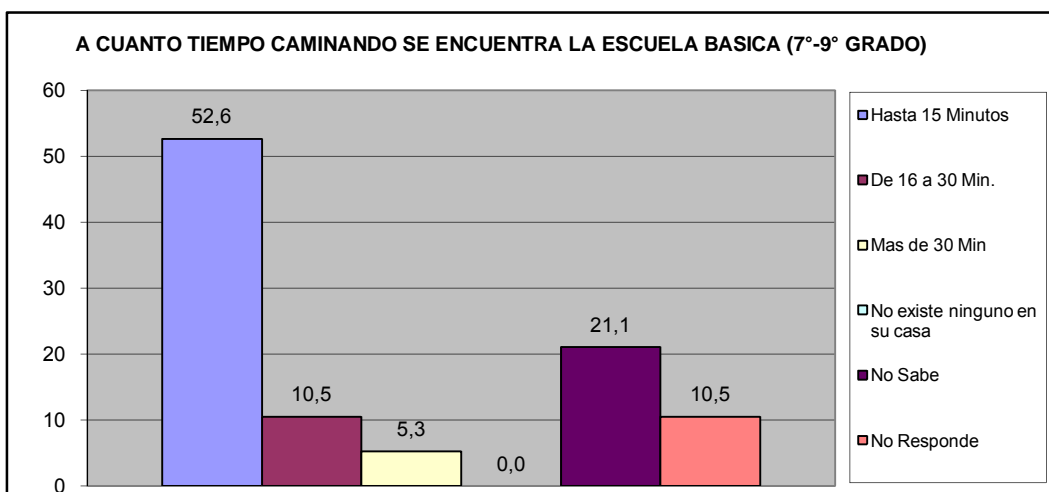


<b>Sur</b>	<b>Ciudadela Valencey Apto.</b>
------------	---------------------------------

¿A cuanto tiempo caminando desde su hogar se encuentra la Escuela Basica (1º a 6º grado) mas cercana?	fa	%
Hasta 15 Minutos	11	57,9
De 16 a 30 Minutos	2	10,5
Mas de 30 Minutos	2	10,5
No existe ninguno en su casa	0	0,0
No Sabe	3	15,8
No Responde	1	5,3
<b>TOTAL</b>	<b>19</b>	<b>100</b>

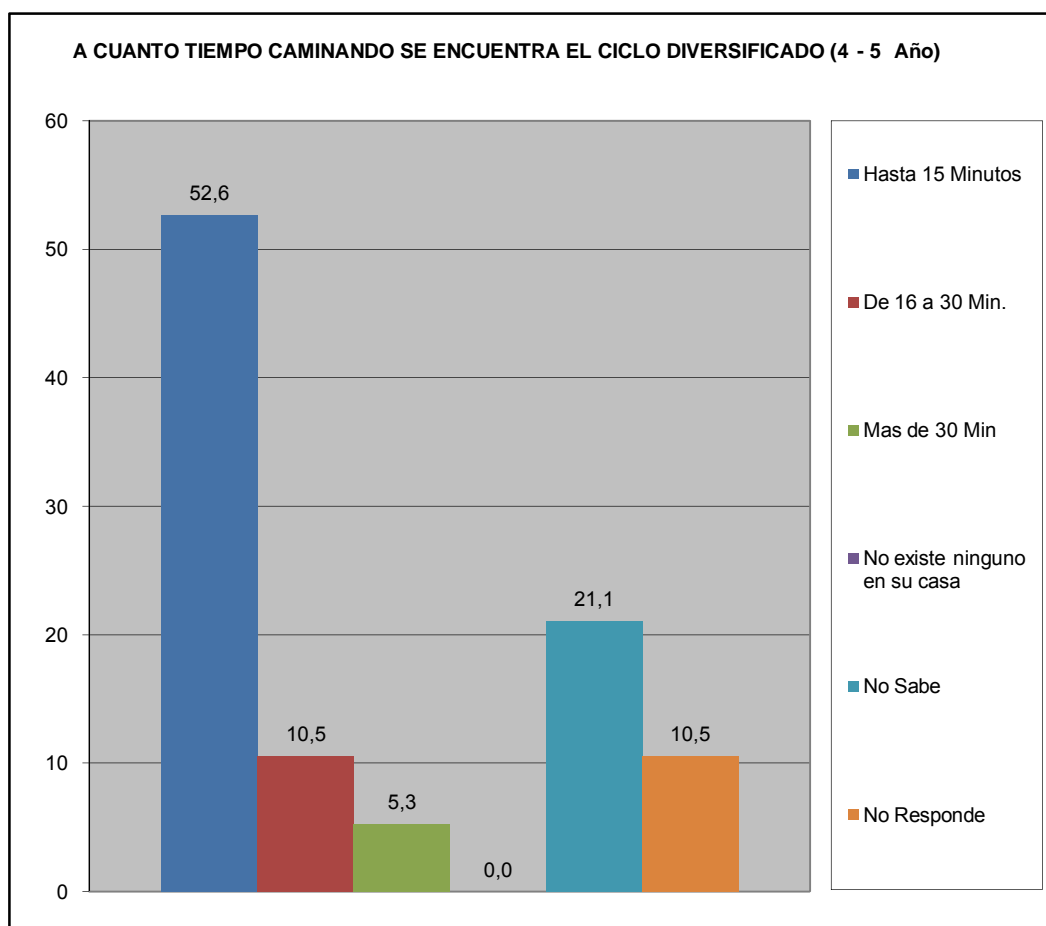


¿A cuanto tiempo caminando desde su hogar se encuentra la Escuela Basica (7º a 9º grado) mas cercana?	fa	%
Hasta 15 Minutos	10	52,6
De 16 a 30 Min.	2	10,5
Mas de 30 Min	1	5,3
No existe ninguno en su casa	0	0,0
No Sabe	4	21,1
No Responde	2	10,5
<b>TOTAL</b>	<b>19</b>	<b>100</b>



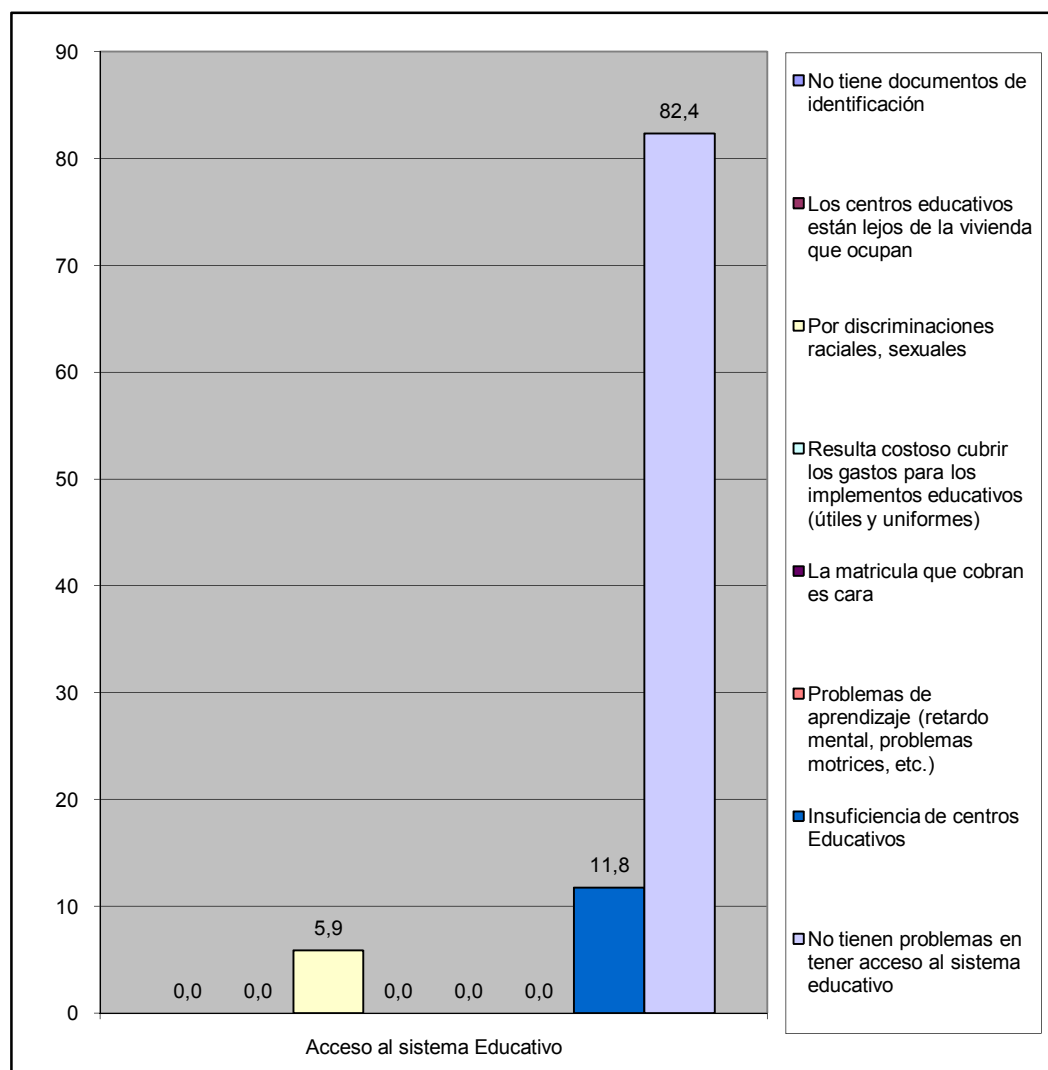
<b>Sur</b>	<b>Ciudadela Valencey Apto.</b>
------------	---------------------------------

¿A cuanto tiempo caminando desde su hogar se encuentra el Ciclo Diversificado (4º y 5º año) mas cercano?	fa	%
Hasta 15 Minutos	10	52,6
De 16 a 30 Min.	2	10,5
Mas de 30 Min	1	5,3
No existe ninguno en su casa	0	0,0
No Sabe	4	21,1
No Responde	2	10,5
<b>TOTAL</b>	<b>19</b>	<b>100</b>



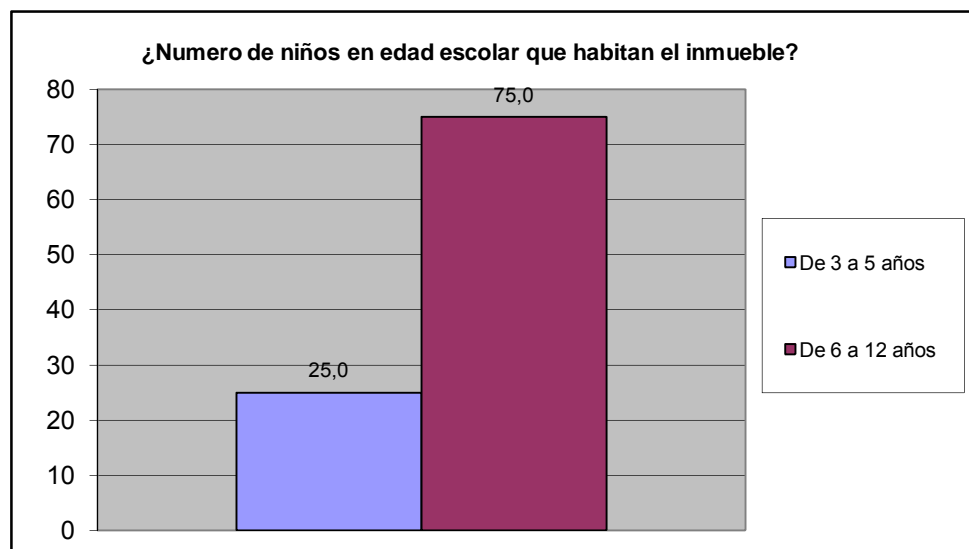
Sur	Ciudadela Valencey Apto.
-----	--------------------------

¿Ha tenido dificultades para que algún miembro de su hogar pueda tener acceso al sistema educativo? (indique el más importante).	fa	%
No tiene documentos de identificación	0	0,0
Los centros educativos están lejos de la vivienda que ocupan	0	0,0
Por discriminaciones raciales, sexuales	1	5,9
Resulta costoso cubrir los gastos para los implementos educativos (útiles y uniformes)	0	0,0
La matrícula que cobran es cara	0	0,0
Problemas de aprendizaje (retardo mental, problemas motrices, etc.)	0	0,0
Insuficiencia de centros Educativos	2	11,8
No tienen problemas en tener acceso al sistema educativo	14	82,4
<b>TOTAL</b>	<b>17</b>	<b>100</b>



Sur	Ciudadela Valencey Apto.
-----	--------------------------

¿Numero de niños en edad escolar que habitan el inmueble?	fa	%
De 3 a 5 años	5	25,0
De 6 a 12 años	15	75,0
<b>Total</b>	<b>20</b>	<b>100</b>

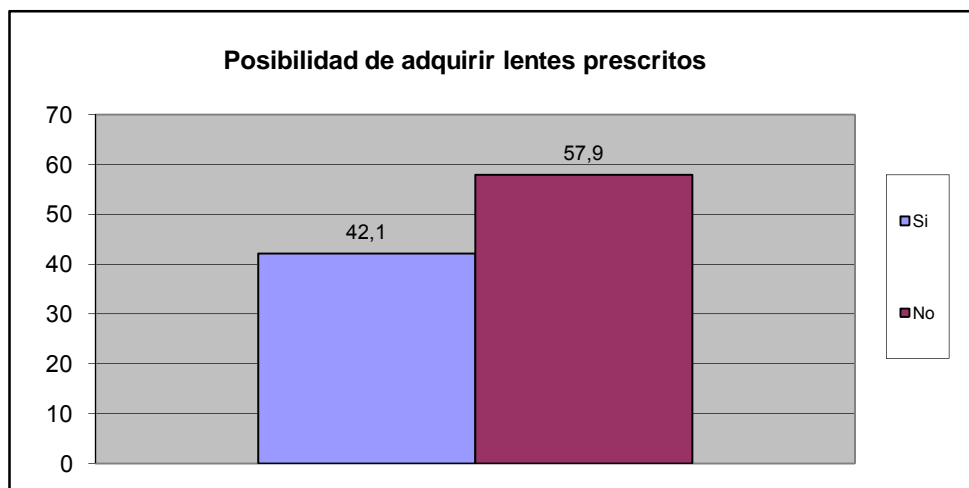


Sur	Ciudadela Valencey Apto.
-----	--------------------------

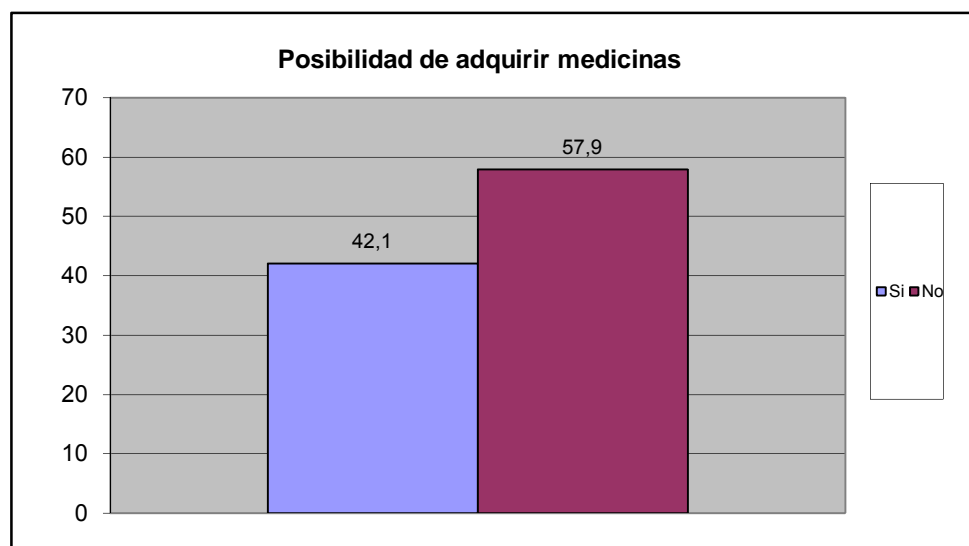


# IX.- CAPACIDAD DE ACCESO DEL HOGAR A LOS SERVICIOS DE SALUD

		fa	%
¿Alguna vez Usted o algún miembro de su hogar ha dejado de comprar lentes prescritos debido a su costo?	Si	8	42,1
	No	11	57,9
TOTAL		19	100

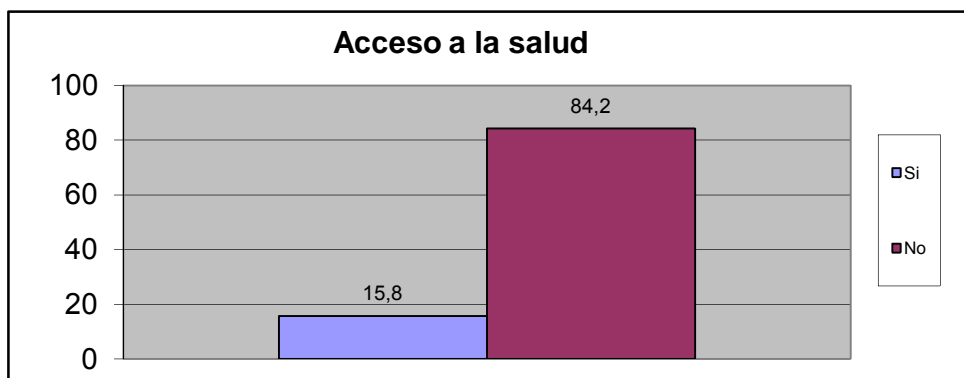


		fa	%
¿Alguna vez usted o algún miembro de su hogar ha dejado de comprar medicinas prescritas debido a su costo?	Si	8	42,1
	No	11	57,9
TOTAL		19	100

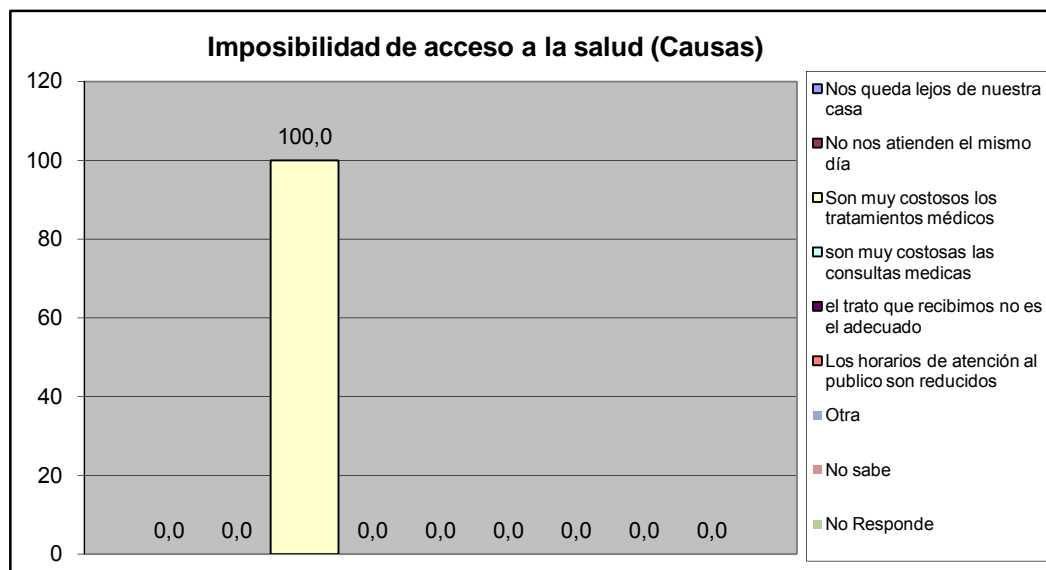


Sur	Ciudadela Valencey Apto.
-----	--------------------------

		fa	%
¿Presenta Ud o algun miembro de su familia dificultad para acceder a los servicios de salud?	Si	3	15,8
	No	16	84,2
TOTAL		19	100

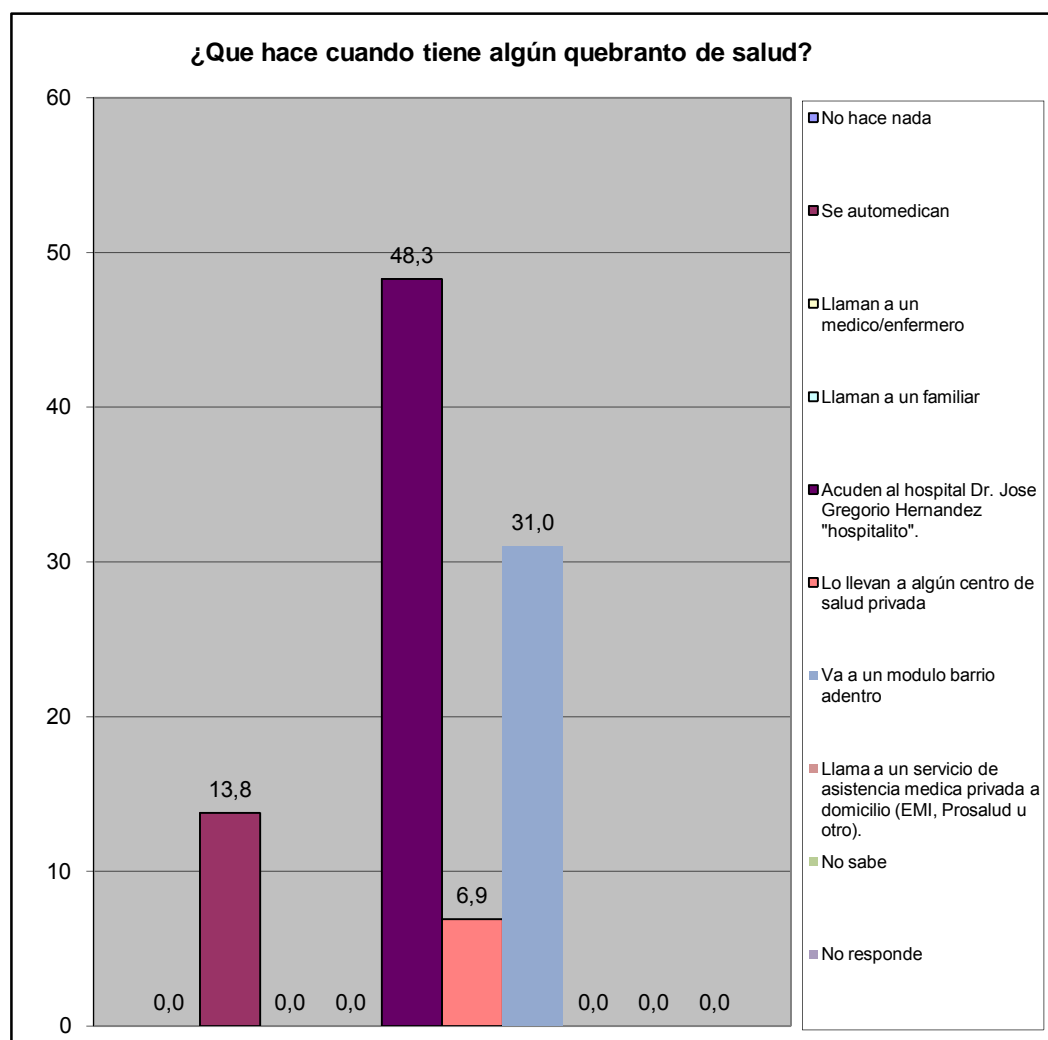


Principal causa de acceder al Servivio de Salud	fa	%
Nos queda lejos de nuestra casa	0	0,0
No nos atienden el mismo día	0	0,0
Son muy costosos los tratamientos médicos	4	100,0
son muy costosas las consultas medicas	0	0,0
el trato que recibimos no es el adecuado	0	0,0
Los horarios de atención al publico son reducidos	0	0,0
Otra	0	0,0
No sabe	0	0,0
No Responde	0	0,0
TOTAL.	4	100



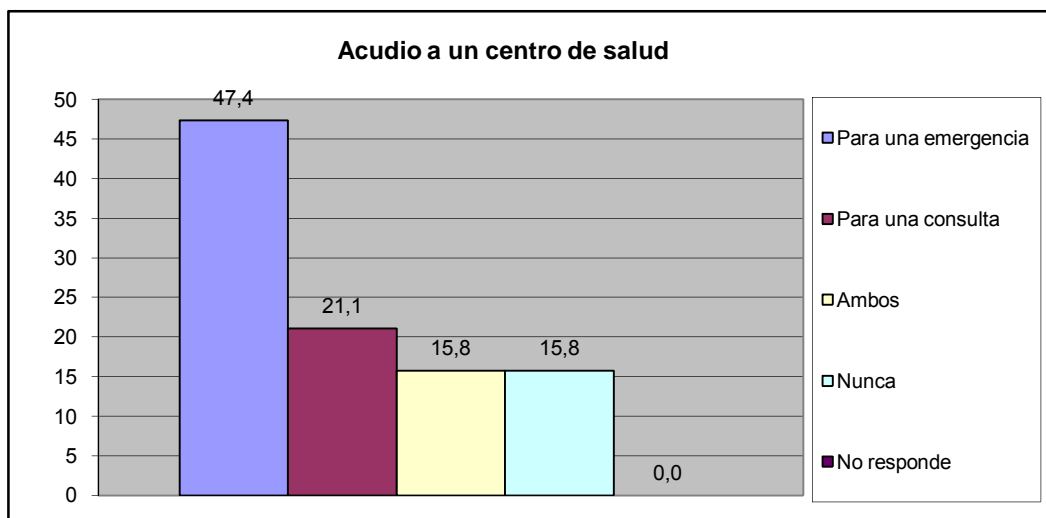
Sur	Ciudadela Valencey Apto.
-----	--------------------------

Cuando usted o algún miembro de su grupo familiar presentan algún quebranto de salud, ¿Qué hace generalmente?	fa	%
No hace nada	0	0,0
Se automedican	4	13,8
Llaman a un medico/enfermero	0	0,0
Llaman a un familiar	0	0,0
Acuden al hospital Dr. Jose Gregorio Hernandez "hospitalito".	14	48,3
Lo llevan a algún centro de salud privada	2	6,9
Va a un modulo barrio adentro	9	31,0
Llama a un servicio de asistencia medica privada a domicilio (EMI, Prosalud u otro).	0	0,0
No sabe	0	0,0
No responde	0	0,0
<b>TOTAL.</b>	<b>29</b>	<b>100</b>

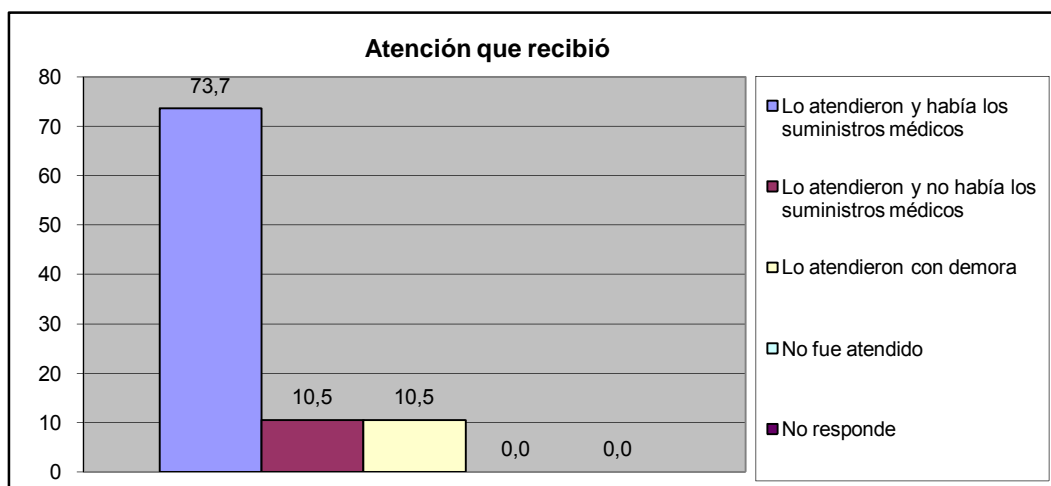


Sur	Ciudadela Valencey Apto.
-----	--------------------------

¿En los últimos 3 meses acudió usted al centro de salud más cercano?	fa	%
Para una emergencia	9	47,4
Para una consulta	4	21,1
Ambos	3	15,8
Nunca	3	15,8
No responde	0	0,0
<b>Total</b>	<b>19</b>	<b>100</b>

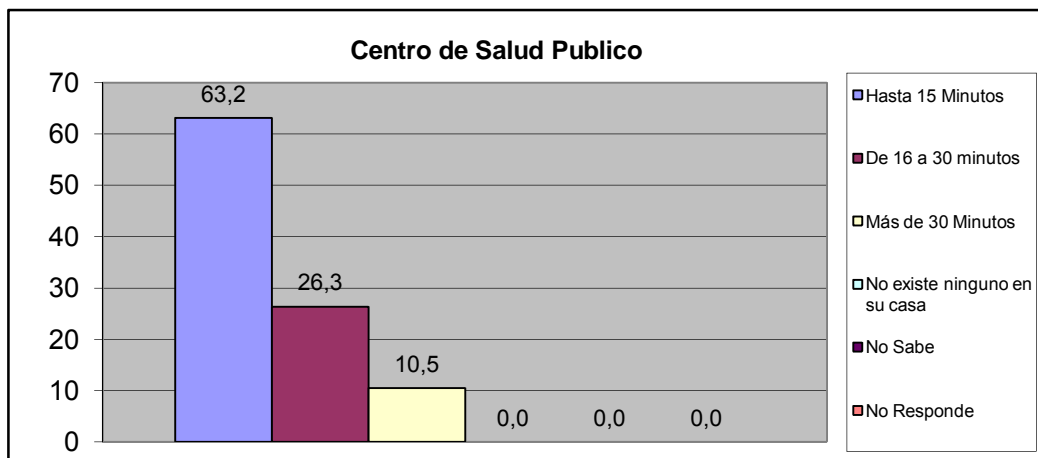


¿Cómo fue la atención que recibió?	fa	%
Lo atendieron y había los suministros médicos	14	73,7
Lo atendieron y no había los suministros médicos	2	10,5
Lo atendieron con demora	2	10,5
No fue atendido	0	0,0
No responde	0	0,0
<b>Total</b>	<b>18</b>	<b>95</b>

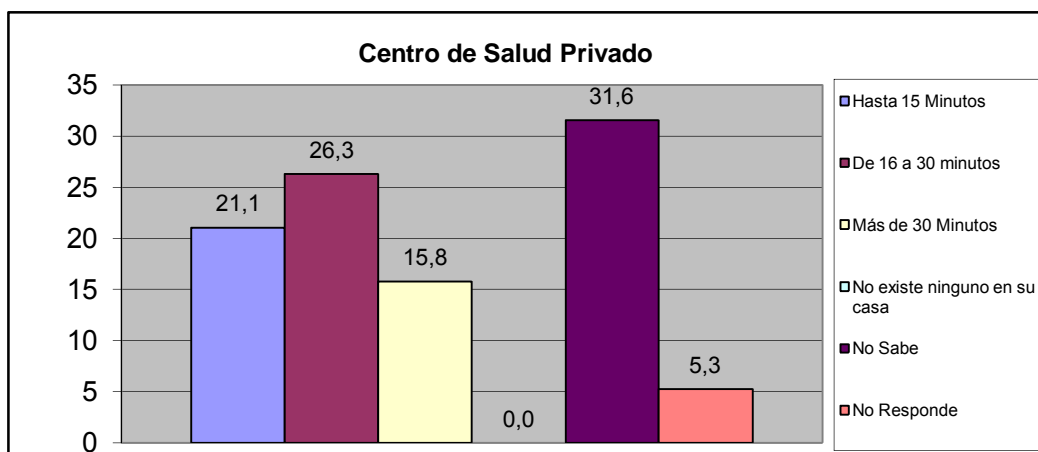


<b>Sur</b>	<b>Ciudadela Valencey Apto.</b>
------------	---------------------------------

¿Acuanto tiempo caminando se encuentra el centro de salud publico?	fa	%
Hasta 15 Minutos	12	63,2
De 16 a 30 minutos	5	26,3
Más de 30 Minutos	2	10,5
No existe ninguno en su casa	0	0,0
No Sabe	0	0,0
No Responde	0	0,0
<b>TOTAL</b>	<b>19</b>	<b>100</b>

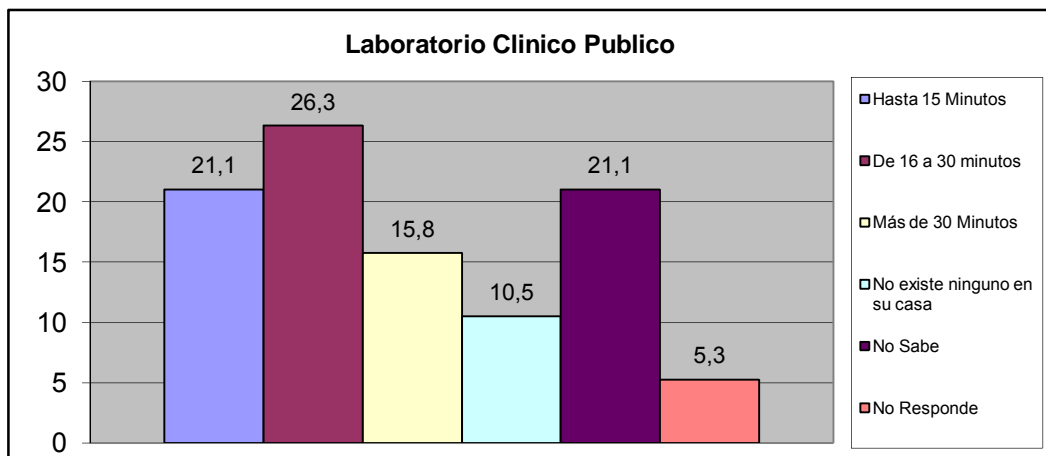


¿Acuanto tiempo caminando se encuentra el centro de salud privado?	fa	%
Hasta 15 Minutos	4	21,1
De 16 a 30 minutos	5	26,3
Más de 30 Minutos	3	15,8
No existe ninguno en su casa	0	0,0
No Sabe	6	31,6
No Responde	1	5,3
<b>TOTAL</b>	<b>19</b>	<b>100</b>

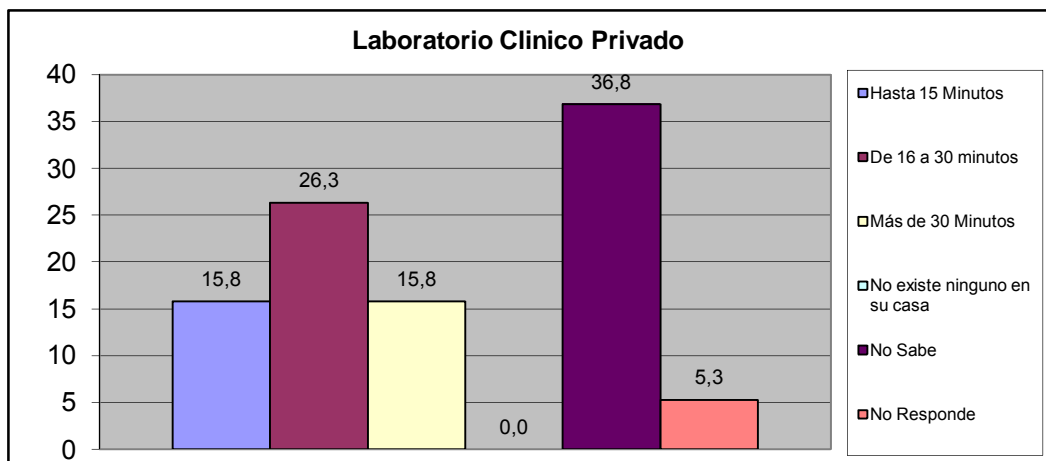


<b>Sur</b>	<b>Ciudadela Valencey Apto.</b>
------------	---------------------------------

¿Acuanto tiempo caminando se encuentra el laboratorio clínico publico?	fa	%
Hasta 15 Minutos	4	21,1
De 16 a 30 minutos	5	26,3
Más de 30 Minutos	3	15,8
No existe ninguno en su casa	2	10,5
No Sabe	4	21,1
No Responde	1	5,3
<b>TOTAL</b>	<b>19</b>	<b>100</b>



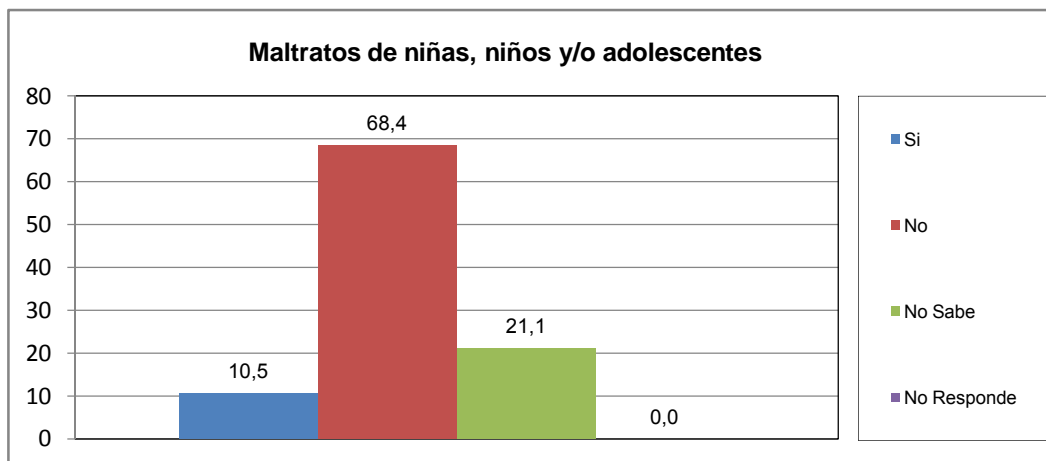
¿Acuanto tiempo caminando se encuentra el laboratorio clínico privado?	fa	%
Hasta 15 Minutos	3	15,8
De 16 a 30 minutos	5	26,3
Más de 30 Minutos	3	15,8
No existe ninguno en su casa	0	0,0
No Sabe	7	36,8
No Responde	1	5,3
<b>TOTAL</b>	<b>19</b>	<b>100</b>



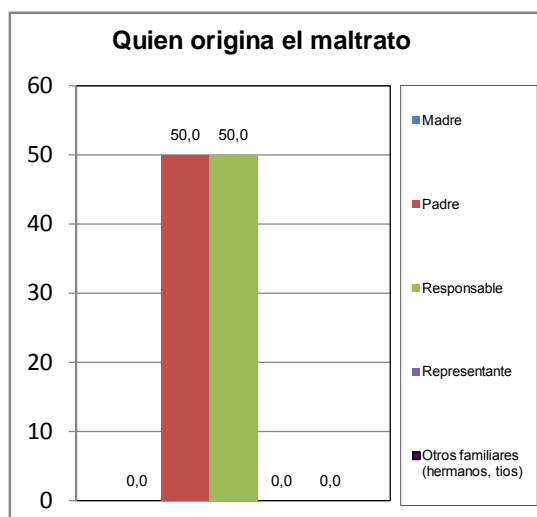
Sur	Ciudadela Valencey Apto.
-----	--------------------------

## X.- CONVIVENCIA FAMILIAR

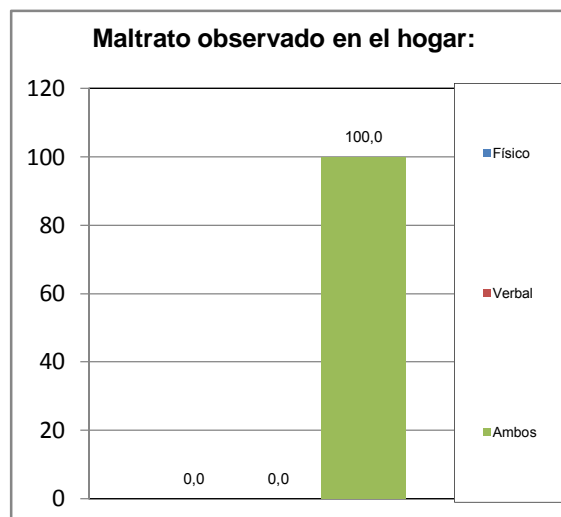
¿Conoce Usted que exista en su Comunidad casos de maltratos de niñas, niños y/o adolescentes?	fa	%
Si	2	10,5
No	13	68,4
No Sabe	4	21,1
No Responde	0	0,0
<b>TOTAL</b>	<b>19</b>	<b>100</b>



¿Quien origina el maltrato?	fa	%
Madre	0	0,0
Padre	1	50,0
Responsable	1	50,0
Representante	0	0,0
Otros familiares (hermanos, tios)	0	0,0
<b>TOTAL</b>	<b>2</b>	<b>100</b>

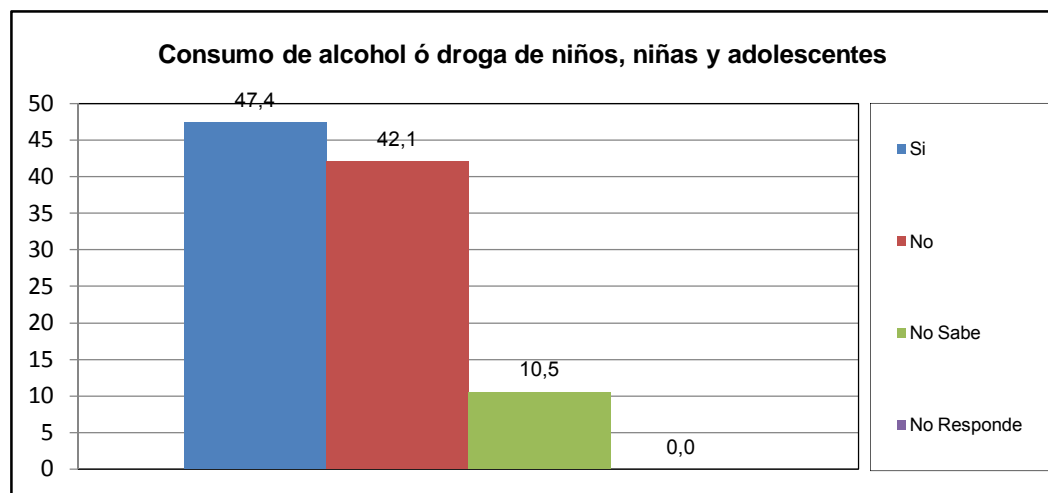


El maltrato observado en el hogar es:	fa	%
Físico	0	0,0
Verbal	0	0,0
Ambos	2	100,0
<b>TOTAL</b>	<b>2</b>	<b>100</b>

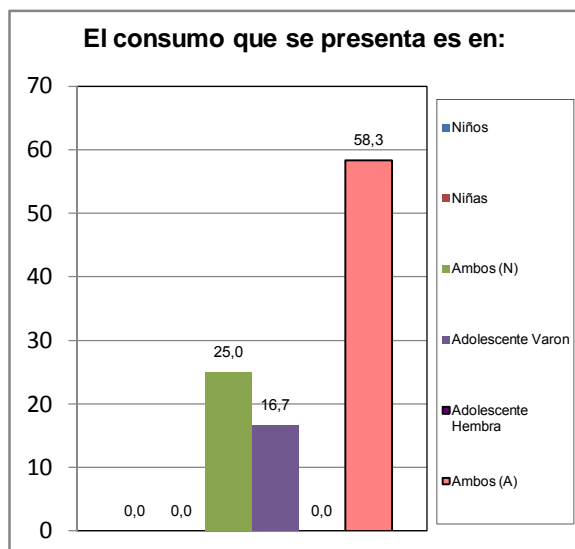


<b>Sur</b>	<b>Ciudadela Valencey Apto.</b>
------------	---------------------------------

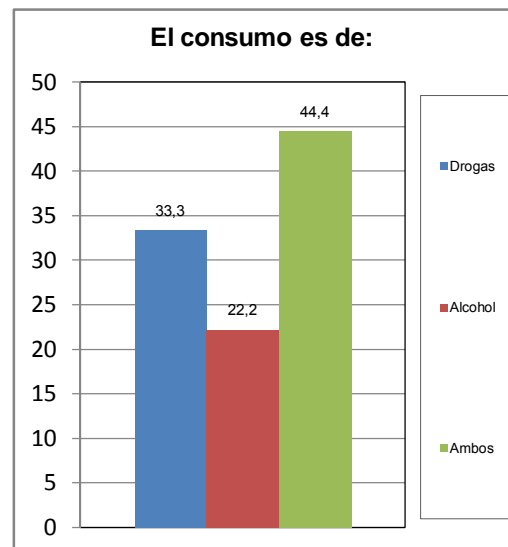
¿Conoce Usted en su comunidad casos de consumo de alcohol ó droga de niños, niñas y adolescentes?	fa	%
Si	9	47,4
No	8	42,1
No Sabe	2	10,5
No Responde	0	0,0
<b>TOTAL</b>	<b>19</b>	<b>100</b>



El consumo que se presenta es en:	fa	%
Niños	0	0,0
Niñas	0	0,0
Ambos (N)	3	25,0
Adolescente Varon	2	16,7
Adolescente Hembra	0	0,0
Ambos (A)	7	58,3
<b>TOTAL</b>	<b>12</b>	<b>100</b>



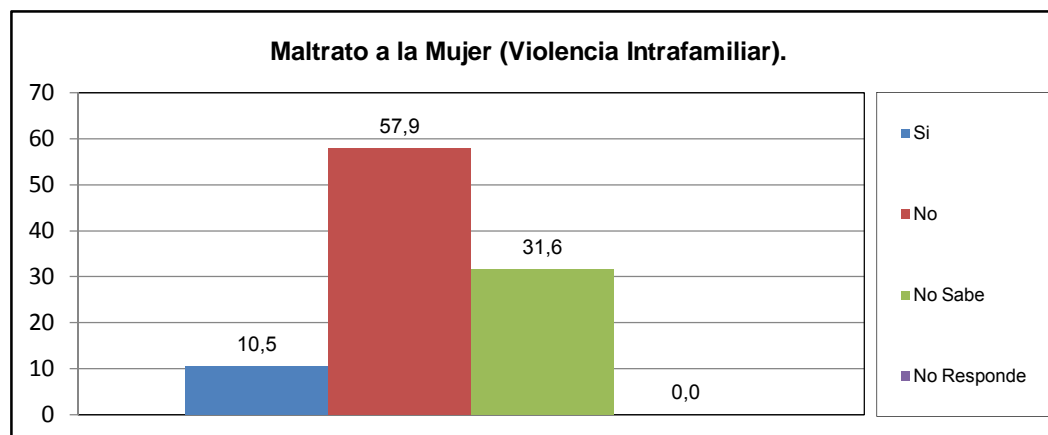
El consumo es de:	fa	%
Drogas	3	33,3
Alcohol	2	22,2
Ambos	4	44,4
<b>TOTAL</b>	<b>9</b>	<b>100</b>



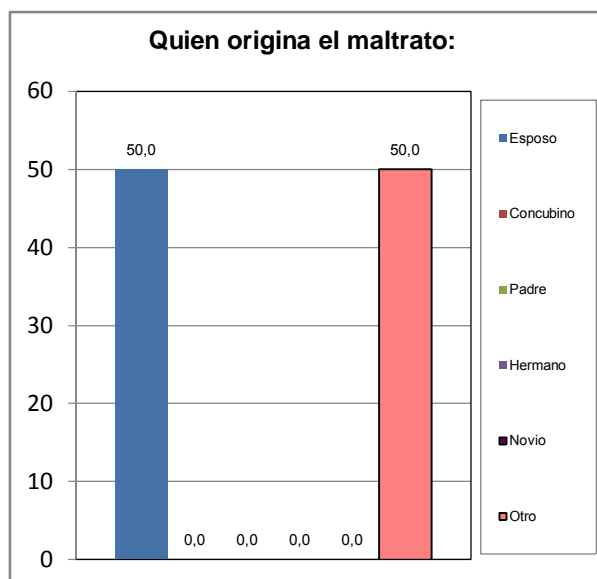
<b>Sur</b>	<b>Ciudadela Valencey Apto.</b>
------------	---------------------------------



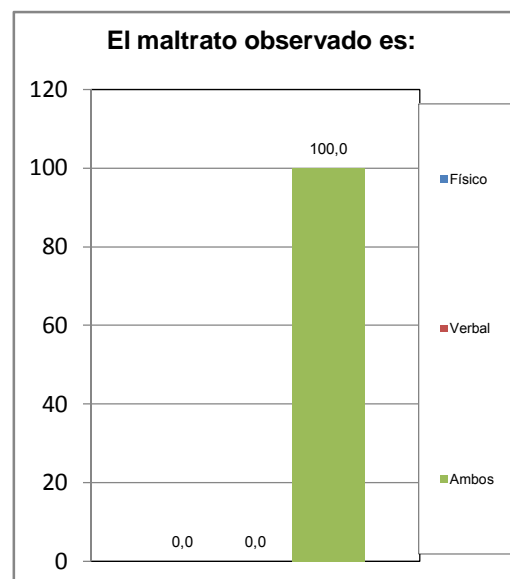
¿Conoce Usted en su comunidad casos de maltrato a la Mujer (Violencia Intrafamiliar)?	fa	%
Si	2	10,5
No	11	57,9
No Sabe	6	31,6
No Responde	0	0,0
<b>TOTAL</b>	<b>19</b>	<b>100</b>



¿Quien origina el maltrato?	fa	%
Esposo	1	50,0
Concubino	0	0,0
Padre	0	0,0
Hermano	0	0,0
Novio	0	0,0
Otro	1	50,0
<b>TOTAL</b>	<b>2</b>	<b>100</b>



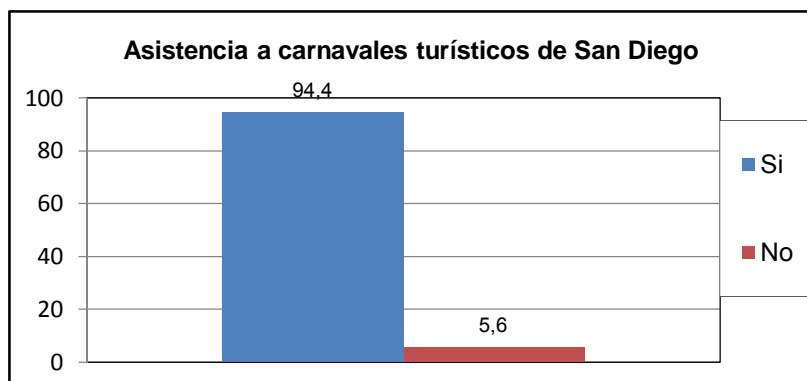
El maltrato observado en el hogar es:	fa	%
Físico	0	0,0
Verbal	0	0,0
Ambos	2	100,0
<b>TOTAL</b>	<b>2</b>	<b>100</b>



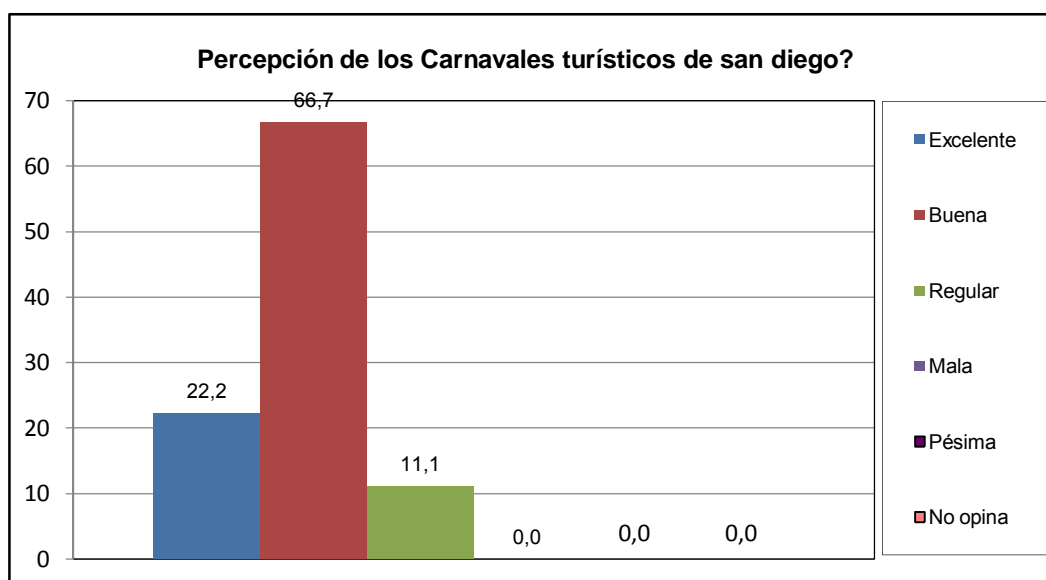
<b>Sur</b>	<b>Ciudadela Valencey Apto.</b>
------------	---------------------------------

## **XI.- EVALUACIÓN DE LA GESTIÓN MUNICIPAL**

¿Asistió Usted a los carnavales turísticos de San Diego?	fa	%
Si	17	94,4
No	1	5,6
<b>TOTAL</b>	<b>18</b>	<b>100</b>

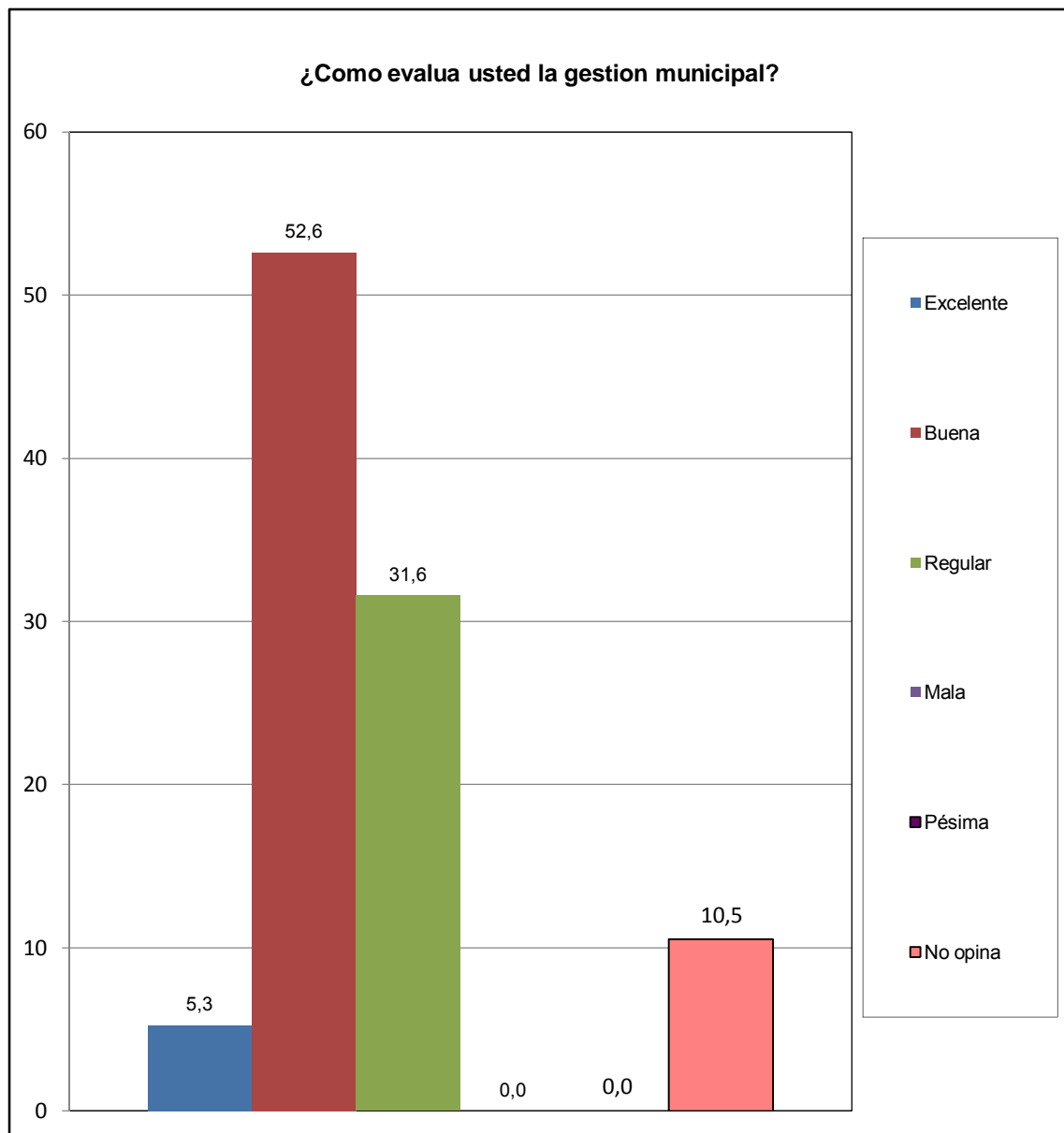


¿Cuál es la percepción que Usted tiene de los Carnavales turísticos de san diego?	fa	%
Excelente	4	22,2
Buena	12	66,7
Regular	2	11,1
Mala	0	0,0
Pésima	0	0,0
No opina	0	0,0
<b>TOTAL</b>	<b>18</b>	<b>100</b>



<b>Sur</b>	<b>Ciudadela Valencey Apto.</b>
------------	---------------------------------

¿Como evalua usted la gestion municipal?	fa	%
Excelente	1	5,3
Buena	10	52,6
Regular	6	31,6
Mala	0	0,0
Pésima	0	0,0
No opina	2	10,5
<b>TOTAL</b>	<b>19</b>	<b>100</b>



Sur	Ciudadela Valencey Apto.
-----	--------------------------