

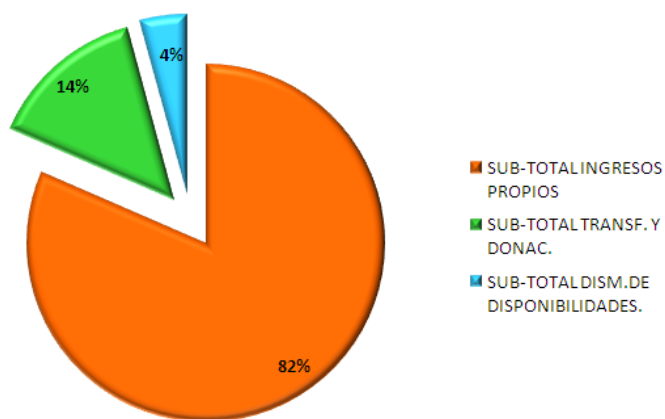
ESTIMACIÓN DE INGRESOS MUNICIPALES:

Los Ingresos Municipales constituyen la acción que la Alcaldía desarrolla, al efecto de procurar los medios necesarios para financiar los gastos municipales en la búsqueda de satisfacer las mayores necesidades de la comunidad y en general para la cumplir los objetivos planteados en el ejercicio económico financiero.

El Ingresos estimado en la Ordenanza de Presupuesto de Ingresos y Gastos Municipales para el año 2013, esde **trescientos noventa y dos millones cuatrocientos sesenta y cuatro mil seiscientos veinte bolívars sin céntimos(Bs.392.464.620,00)**, distribuidos de la siguiente manera:

- Ingresos Propios, Bs.320.970.000,00 (82%)
- Transferencias y Donaciones, Bs. 56.706.479,00 (14%) y
- Disminución de Otros Activos Financieros Bs.14.788.141,00 (4%)(ver gráfico N°1)

GRÁFICO N° 1:
Presupuesto de Ingresos Municipales Año 2013



Fuente: Ordenanza de Ingresos y Gastos Municipales de la Alcaldía de San Diego, año 2013



CUADRO Nº 1:

Presupuesto de Ingresos Municipales Año 2013 En Bs.

RECURSOS	MONTO ESTIMADO	%
INGRESOS ORDINARIOS	320.970.000,00	81,78%
IMPUESTOS INDIRECTOS	292.430.000,00	
INMUEBLES URBANOS	9.700.000,00	
PATENTE DE INDUSTRIA Y COMERCIO	265.775.000,00	
PATENTE DE VEHICULO	2.100.000,00	
PROPAGANDA COMERCIAL	2.300.000,00	
ESPECTACULOS PUBLICOS	5.400.000,00	
DEUDA MOROSA	7.155.000,00	
INMUEBLE URBANO	3.200.000,00	
PATENTE DE INDUSTRIA Y COMERCIO	3.300.000,00	
PATENTE DE VEHICULO	510.000,00	
PROPAGANDA COMERCIAL	145.000,00	
INGRESOS POR TASAS	3.295.000,00	
PERMISOS MUNICIPALES	1.600.000,00	
CERTIFICACIONES Y SOLVENCIAS	95.000,00	
OTRAS TIPOS DE TASAS	1.600.000,00	
INGRESOS POR LA VENTA DE BIENES Y SERV. DE LA ADM. PUB.	365.000,00	
INGRESOS POR LA VENTA DE GACETAS MUNICIPALES Y FORMULARIOS	365.000,00	
INGRESOS A LA PROPIEDAD	2.970.000,00	
INTERESES DINERO EN DEP A LA VISTA	370.000,00	
INTERESES DINERO EN DEP A PLAZO FIJO	1.800.000,00	
ALQUILERES	800.000,00	
ALQUILERES DE EDIFICIOS Y LOCALES	800.000,00	
DIVERSOS INGRESOS	20.180.000,00	
INTERESES MORATORIOS	3.850.000,00	
REPAROS FISCALES	10.700.000,00	
SANCIONES FISCALES	2.150.000,00	
MULTAS Y RECARGOS	3.480.000,00	
OTROS INGRESOS ORDINARIOS	1.730.000,00	
OTROS INGRESOS ORDINARIOS	1.730.000,00	
TRANSFERENCIAS Y DONACIONES	56.706.479,00	14,45%
SITUADO MUNICIPAL	42.827.257,00	
SITUADO ESTADAL A MUNICIPAL	613.222,00	
FONDO DE COMPENSACIÓN INTERTERRITORIAL (FCI)	13.266.000,00	
DISM.DE DISPONIBILIDADES.	14.788.141,00	3,77%
DISMINUCIÓN DE BANCOS PRIVADOS (RECURSOS PROPIOS)	10.651.966,00	
DISMINUCIÓN DE BANCOS PRIVADOS (LAEE)	1.058.265,00	
DISMINUCIÓN DE BANCOS PRIVADOS (FIDES)	1.387.770,00	
DISMINUCIÓN DE BANCOS PRIVADOS (FCI)	348.034,00	
DISMINUCIÓN DE BANCOS PRIVADOS (INTERESES LAEE)	773.958,00	
DISMINUCIÓN DE BANCOS PRIVADOS (INTERESES FIDES)	568.148,00	
TOTAL PRESUPUESTO DE INGRESOS	392.464.620,00	100%

Fuente: Ordenanza de Ingresos y Gastos Municipales de la Alcaldía de San Diego año 2013



MODIFICACIÓN DE INGRESOS MUNICIPALES AL CIERRE DEL TERCER TRIMESTRE DEL 2013:

Una vez culminado el tercer trimestre del ejercicio en estudio, se observa que las variaciones en los Ingresos Municipales alcanzaron la cantidad de **ciento diecisiete millones doscientos tres mil quinientos doce bolívares con setenta y seis céntimos (Bs.117.203.512,76)**, ajustando la cifra inicial en **quinientos nueve millones seiscientos sesenta y ocho mil ciento treinta y dos bolívares con setenta y seis céntimos (Bs.509.668.132,76)** de los cuales **dos millones ochocientos diecisiete mil doscientos treinta bolívares con treinta y ocho céntimos (Bs.2.817.230,38)**, son provenientes de la Transferencias y Donaciones, en detalle, del Situado Municipal con **tres millones seiscientos veinticuatro mil cuatrocientos cuarenta y dos bolívares con sesenta y dos céntimos (Bs.3.624.442,62)**, Situado Estatal a Municipal con **novecientos noventa mil doscientos cincuenta y dos bolívares con setenta y seis céntimos (Bs.990.252,76)** y el ajuste al presupuesto de recursos provenientes del Fondo de Compensación Interterritorial (FCI) ocurrido en el primer trimestre por un monto de **un millón setecientos noventa y siete mil cuatrocientos sesenta y cinco bolívares sin céntimos (Bs.1.797.465,00)**; de igual manera, el ramo de Ingresos Ordinarios, mantiene la cifra actualizada en **un millón ciento nueve mil novecientos setenta y dos bolívares con noventa y nueve céntimos (Bs.1.109.972,99)** y por último, el ramo Disminución De Otros Activos Financieros, es decir, las disponibilidades en bancos privados, presenta un monto de **ciento trece millones doscientos setenta y seis mil trescientos nueve bolívares con treinta y nueve céntimos (Bs.113.276.309,39)**. (Ver cuadro nº 2).



CUADRO N° 2:

Modificaciones al Presupuesto de Ingresos al Tercer Trimestre 2013 En Bs

RECURSOS	PRESUPUESTO ESTIMADO AÑO 2013	MODIFICACIONES AL 30/09/2013	TOTAL INGRESOS AJUSTADOS AL 30/09/2013
INGRESOS ORDINARIOS	320.970.000,00		320.970.000,00
INTERESES DINERO EN DEP. A LA VISTA (FIDES)		1.109.972,99	1.109.972,99
INGRESOS ORDINARIOS	320.970.000,00	1.109.972,99	322.079.972,99
SITUADO MUNICIPAL	42.827.257,00	3.624.442,62	46.451.699,62
SITUADO ESTADAL A MUNICIPAL	613.222,00	990.252,76	1.603.474,76
FONDO DE COMPENSACIÓN INTERTERRITORIAL (FCI)	13.266.000,00	-1.797.465,00	11.468.535,00
TRANSFERENCIAS Y DONACIONES	56.706.479,00	2.817.230,38	59.523.709,38
DISMINUCIÓN DE BANCOS PRIVADOS (RECURSOS PROPIOS)	10.651.966,00	96.972.905,11	107.624.871,11
DISMINUCIÓN DE BANCOS PRIVADOS (LAEE)	1.058.265,00	3.402.841,30	4.461.106,30
DISMINUCIÓN DE BANCOS PRIVADOS (FIDES)	1.387.770,00	3.134.315,04	4.522.085,04
DISMINUCIÓN DE BANCOS PRIVADOS (FCI)	348.034,00	9.766.247,94	10.114.281,94
DISMINUCIÓN DE BANCOS PRIVADOS (INTERESES LAEE)	773.958,00		773.958,00
DISMINUCIÓN DE BANCOS PRIVADOS (INTERESES FIDES)	568.148,00		568.148,00
DISMINUCIÓN DE OTROS ACTIVOS FINANCIEROS	14.788.141,00	113.276.309,39	128.064.450,39
TOTAL	392.464.620,00	117.203.512,76	509.668.132,76

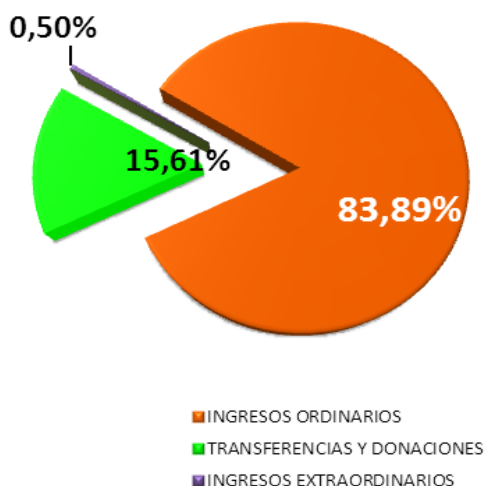
Fuente: Reporte de Ingresos de Tesorería de la Alcaldía de San Diego, al cierre del 3er Trimestre 2013



RECAUDACIÓN DE INGRESOS MUNICIPALES AL 30 DE SEPTIEMBRE DE 2013

La recaudación efectiva del Municipio San Diego al cierre del tercer trimestre fue de **trescientos veintinueve millones setecientos sesenta y un mil novecientos cuarenta y cuatro bolívares con sesenta y ocho céntimos (Bs.329.761.944,68)**, cifra que representa el 84,02% del total estimado según la Ordenanza de Ingresos y Gastos Municipales para el año 2013. Esta recaudación está basada en el diseño y aplicación de adecuadas políticas tributarias, por una actitud proactiva, conceptos gerenciales de avanzada y progresista, estableciendo así una gerencia municipal moderna y con una visión de futuro, donde los vecinos del Municipio le dan la confianza y el apoyo al Gobierno Municipal cerciorándose cada día de la gestión alcanzada. De la recaudación total durante este período por ramos, los ingresos ordinarios, alcanzan el 83,89% mientras que los ingresos por Transferencias y Donaciones alcanza un 15,61% correspondió a Ingresos Ordinarios y el 0,5% corresponde a los ingresos extraordinarios (ver gráficos N° 2 y 4 y cuadro N° 3)

GRÁFICO N° 2:
Ingresos Recaudado En relación al Total
Al Tercer Trimestre de 2013



Fuente: Reporte de Ingresos de Tesorería de la Alcaldía de San Diego, al cierre del 3er Trimestre 2013



CUADRO Nº 3
Recaudación de Ingresos al Cierre del Tercer Trimestre del Año 2013
En Bs

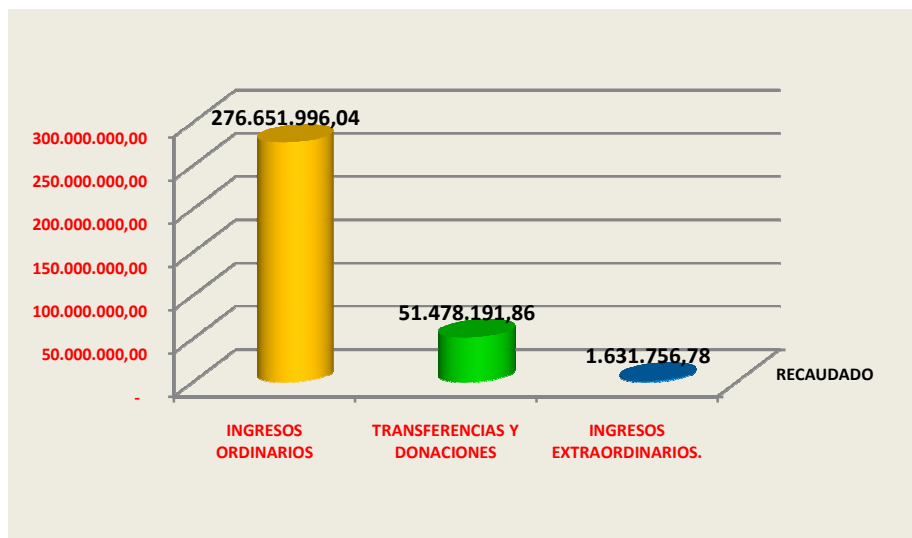
RECURSOS	(1) PPTO. RECAUDADO AÑO 2013	(2) PPTO. INICIAL AÑO 2013	% (1) PPTO. RECAUDADO / (2) PPTO. INICIAL 2013	% EN RELACIÓN AL TOTAL RECAUDADO
INGRESOS ORDINARIOS	276.651.996,04	320.970.000,00	86,19%	83,89%
IMPUESTOS INDIRECTOS	249.812.673,22	292.430.000,00	85,43%	75,76%
INMUEBLES URBANOS	8.300.052,64	9.700.000,00	85,57%	2,52%
PATENTE DE INDUSTRIA Y COMERCIO	233.794.620,60	265.775.000,00	87,97%	70,90%
PATENTE DE VEHICULO	1.751.043,10	2.100.000,00	83,38%	0,53%
PROPAGANDA COMERCIAL	1.206.155,77	2.300.000,00	52,44%	0,37%
ESPECTACULOS PUBLICOS	4.760.801,11	5.400.000,00	88,16%	1,44%
DEUDA MOROSA	4.144.436,56	7.155.000,00	57,92%	1,26%
INMUEBLE URBANO	3.044.637,70	3.200.000,00	95,14%	0,92%
PATENTE DE INDUSTRIA Y COMERCIO	683.632,34	3.300.000,00	20,72%	0,21%
PATENTE DE VEHICULO	314.478,47	510.000,00	61,66%	0,10%
PROPAGANDA COMERCIAL	101.688,05	145.000,00	70,13%	0,03%
INGRESOS POR TASAS	2.175.962,17	3.295.000,00	66,04%	0,66%
PERMISOS MUNICIPALES	1.011.514,36	1.600.000,00	63,22%	0,31%
CERTIFICACIONES Y SOLVENCIAS	89.413,31	95.000,00	94,12%	0,03%
OTRAS TIPOS DE TASAS	1.075.034,50	1.600.000,00	67,19%	0,33%
INGRESOS POR LA VENTA DE BIENES Y SERV. DE LA ADM. PUB.	349.003,80	365.000,00	95,62%	0,11%
INGRESOS POR LA VENTA DE GACETAS MUNICIPALES Y FORMULARIOS	349.003,80	365.000,00	95,62%	0,11%
INGRESOS A LA PROPIEDAD	3.530.489,43	2.970.000,00	118,87%	1,07%
INTERESES DINERO EN DEP A LA VISTA	215.383,02	370.000,00	58,21%	0,07%
INTERESES DINERO EN DEP A PLAZO FIJO	1.984.988,53	1.800.000,00	110,28%	0,60%
ALQUILERES	974.096,02	800.000,00	121,76%	0,30%
ALQUILERES DE EDIFICIOS Y LOCALES	974.096,02	800.000,00	121,76%	0,30%
DIVERSOS INGRESOS	14.161.806,41	20.180.000,00	70,18%	4,29%
INTERESES MORATORIOS	2.533.727,87	3.850.000,00	65,81%	0,77%
REPAROS FISCALES	7.490.985,61	10.700.000,00	70,01%	2,27%
SANCIONES FISCALES	1.562.778,00	2.150.000,00	72,69%	0,47%
MULTAS Y RECARGOS	2.574.314,93	3.480.000,00	73,97%	0,78%
OTROS INGRESOS ORDINARIOS	1.503.528,43	1.730.000,00	86,91%	0,46%
OTROS INGRESOS ORDINARIOS	1.503.528,43	1.730.000,00	86,91%	0,46%
INGRESOS ORDINARIOS	276.651.996,04	320.970.000,00	86,19%	83,89%
SITUADO MUNICIPAL	41.590.770,59	42.827.257,00	97,11%	12,61%
SITUADO ESTADAL A MUNICIPAL	1.286.022,27	613.222,00	209,72%	0,39%
FONDO DE COMPENSACIÓN INTERTERRITORIAL (FCI)	8.601.399,00	13.266.000,00	64,84%	2,61%
TRANSFERENCIAS Y DONACIONES	51.478.191,86	56.706.479,00	90,78%	15,61%
DISMINUCIÓN DE BANCOS PRIVADOS (RECURSOS PROPIOS)	-	10.651.966,00	0,00%	0,00%
DISMINUCIÓN DE BANCOS PRIVADOS (LAEE)	-	1.058.265,00	0,00%	0,00%
DISMINUCIÓN DE BANCOS PRIVADOS (FIDES)	-	1.387.770,00	0,00%	0,00%
DISMINUCIÓN DE BANCOS PRIVADOS (FCI)	-	348.034,00	0,00%	0,00%
DISMINUCIÓN DE BANCOS PRIVADOS (INTERESES LAEE)	-	773.958,00	0,00%	0,00%
DISMINUCIÓN DE BANCOS PRIVADOS (INTERESES FIDES)	-	568.148,00	0,00%	0,00%
DISMINUCIÓN DE OTROS ACTIVOS FINANCIEROS	0,00	14.788.141,00	0,00%	0,00%
INGRESOS RECAUDADOS EN AÑOS ANTERIORES	481.696,50	0,00		0,15%
INGRESOS POR RECAUDAR	52.711,76	0,00		0,02%
REPARO ADMINISTRATIVO	0,00	0,00		0,00%
APUESTAS ILCITAS	32.325,00	0,00		0,01%
VENTA y/o DESINCORPORACIÓN DE ACTIVOS FIJOS	0,00	0,00		0,000%
LIQUIDACION DE ENTES DESCENTRALIZADOS	0,00	0,00		0,00%
INGRESOS POR RECAUDAR				
TRANSFERENCIAS Y DONACIONES	80.000,00	0,00		0,02%
ESTAMPILLAS FISCALES	325,80	0,00		0,00%
OTROS INGRESOS EXTRAORDINARIOS	984.697,72	0,00		0,30%
INGRESOS EXTRAORDINARIOS	1.631.756,78	0,00	0,00	0,50%
TOTAL PRESUPUESTO DE INGRESOS	329.761.944,68	392.464.620,0	84,02%	100%

Fuente: Reporte de Ingresos de Tesorería de la Alcaldía de San Diego, al cierre del 3er Trimestre 2013



GRÁFICO N° 4:

**Resumen de Recaudación de Ingresos
Tercer Trimestre En Bs.**



Fuente: Reporte de Ingresos de Tesorería de la Alcaldía de San Diego, al cierre del 3er trimestre 2013

a) INGRESOS PROPIOS:

Los Ingresos Propios representan la autonomía financiera del Municipio San Diego, debido a que constituyen el objetivo principal sobre el que se centra la política de ingresos del Municipio; igualmente constituyen la base del proceso de descentralización del poder central con lo que se le proporciona legitimidad al sistema democrático venezolano, garantizando la participación activa y directa del gobierno municipal en la solución de problemas de su comunidad sin depender directamente de los fondos provenientes del Situado Municipal, Situado Estatal, Fondo de Compensación Interterritorial y Aportes Extraordinarios.

Pero, esta autonomía financiera sólo será tal, dependiendo del comportamiento de los contribuyentes de cada localidad. Actualmente el Padrón de Contribuyentes del Municipio San Diego está conformado aproximadamente por más de 43.382 Inmuebles Urbanos y 2.598 Industrias y Comercios inscritos activos, sin embargo anualmente se ha venido incrementando dicho padrón en virtud, de la realización de operativos especiales de incorporación de inmuebles, los cuales efectúan declaraciones anuales de acuerdo a las alícuotas establecidas en las Ordenanzas Municipales que los rigen y representan los tributos más significativos del presupuesto de ingresos.



Al 30 de septiembre de 2013 la recaudación efectiva de ingresos propios durante el tercer trimestre asciende a un montod **doscientos setenta y seis millones seiscientos cincuenta y un mil novecientos noventa y seis bolívares con cuatro céntimos (Bs.276.651.996,04)**, el 86,19% del total estimado para este período.

El Impuesto de Patente de Industria y Comercio, fue el ramo que obtuvo mayor participación el cual alcanzó un monto de recaudación de **doscientos treinta y tres millones setecientos noventa y cuatro mil seiscientos veinte bolívares con sesenta céntimos (Bs.233.794.620,60)**, representando el 87,97% del monto estimado por este concepto.

Otro rubro destacado de los Ingresos Propios fue el de Inmuebles Urbanos, el cual al final del tercer trimestre, alcanzó una recaudación efectiva de **ocho millones trescientos mil cincuenta y dos bolívares con sesenta y cuatro céntimos (Bs.8.300.052,64)**, representando el 85,57% en relación a la estimación inicial.

Por concepto de Deuda Morosa, la recaudación efectiva alcanzo un monto de **cuatro millones ciento cuarenta y cuatro mil cuatrocientos treinta y seis bolívares con cincuenta y seis céntimos (Bs.4.144.436,56)**, el 57.92% de la estimación inicial para esta fuente de ingreso. Ver cuadro N° 4

CUADRO N° 4:
Resumen de Ingresos Propios Cierre del Tercer Trimestre
En Bs.

RECURSOS	(1) PPTO. RECAUDADO AÑO 2013	(2) PPTO. INICIAL AÑO 2013	% (1) PPTO. RECAUDADO / (2) PPTO. INICIAL 2013	% EN RELACIÓN AL TOTAL RECAUDADO
IMPUESTOS INDIRECTOS	249.812.673,22	292.430.000,00	85,43%	75,76%
INMUEBLES URBANOS	8.300.052,64	9.700.000,00	85,57%	2,52%
PATENTE DE INDUSTRIA Y COMERCIO	233.794.620,60	265.775.000,00	87,97%	70,90%
PATENTE DE VEHICULO	1.751.043,10	2.100.000,00	83,38%	0,53%
PROPAGANDA COMERCIAL	1.206.155,77	2.300.000,00	52,44%	0,37%
ESPECTACULOS PUBLICOS	4.760.801,11	5.400.000,00	88,16%	1,44%
DEUDA MOROSA	4.144.436,56	7.155.000,00	57,92%	1,26%
INGRESOS POR TASAS	2.175.962,17	3.295.000,00	66,04%	0,66%
INGRESOS POR LA VENTA DE BIENES Y SERV. DE LA ADM. PUB.	349.003,80	365.000,00	95,62%	0,11%
INGRESOS A LA PROPIEDAD	3.530.489,43	2.970.000,00	118,87%	1,07%
ALQUILERES	974.096,02	800.000,00	121,76%	0,30%
DIVERSOS INGRESOS	14.161.806,41	20.180.000,00	70,18%	4,29%
OTROS INGRESOS ORDINARIOS	1.503.528,43	1.730.000,00	86,91%	0,46%
OTROS INGRESOS ORDINARIOS	1.503.528,43	1.730.000,00	86,91%	0,46%
INGRESOS ORDINARIOS	276.651.996,04	320.970.000,00	86,19%	83,89%

Fuente: Reporte de Ingresos de Tesorería de la Alcaldía de San Diego, al cierre del 3er Trimestre 2013

b) INGRESOS POR TRANSFERENCIAS Y DONACIONES:

Por otra parte, se encuentra la recaudación por Transferencias, la cual logró un monto de recaudación al 30 de septiembre de 2013 **decincuenta y un millones cuatrocientos setenta y ocho mil ciento noventa y un bolívares con ochenta y seis céntimos (Bs.51.478.191,86)**, lo que representa el 90,78% del monto total estimado por Ingresos por Transferencias para este año, distribuidos por Situado Municipal en el que se recaudó un monto **de cuarenta y un millones quinientos noventa mil setecientos setenta bolívares con cincuenta y nueve céntimos (Bs.41.590.770,59)**, Situado Estatal a Municipal por **un millón doscientos ochenta y seis mil veintidós bolívares con veintisiete céntimos (Bs.1.286.022,27)** y por el Fondo de Compensación Interterritorial (F.C.I) un monto de **ocho millones seiscientos un mil trescientos noventa y nueve bolívares sin céntimos (Bs.8.601.399,00)**. Ver cuadro N° 5

CUADRO N° 5:

Resumen de Transferencias y Donaciones al III Trimestre 2013

RECURSOS	(1) PPTO. RECAUDADO AÑO 2013	(2) PPTO. INICIAL AÑO 2013	% (1) PPTO. RECAUDADO / (2) PPTO. INICIAL 2013	% EN RELACIÓN AL TOTAL RECAUDADO
SITUADO MUNICIPAL	41.590.770,59	42.827.257,00	97,11%	12,61%
SITUADO ESTADAL A MUNICIPAL	1.286.022,27	613.222,00	209,72%	0,39%
FONDO DE COMPENSACIÓN INTERTERRITORIAL (FCI)	8.601.399,00	13.266.000,00	64,84%	2,61%
TRANSFERENCIAS Y DONACIONES	51.478.191,86	56.706.479,00	90,78%	15,61%

Fuente: Reporte de Ingresos de Tesorería de la Alcaldía de San Diego, al cierre del 3er Trimestre 2013

c) INGRESOS EXTRAORDINARIOS:

Por este concepto se recaudó en este trimestre un monto total de **un millón seiscientos treinta y un mil setecientos cincuenta y seis bolívares con setenta y ocho céntimos (Bs.1.631.756,78)**. (Ver cuadro N° 6)

CUADRO N° 6:

Resumen de Ingresos Extraordinarios al III Trimestre 2013

RECURSOS	(1) PPTO. RECAUDADO AÑO 2013	(2) PPTO. INICIAL AÑO 2013	% (1) PPTO. RECAUDADO / (2) PPTO. INICIAL 2013	% EN RELACIÓN AL TOTAL RECAUDADO
INGRESOS RECAUDADOS EN AÑOS ANTERIORES	481.696,50	0,00		0,15%
INGRESOS POR RECAUDAR	52.711,76	0,00		0,02%
REPARO ADMINISTRATIVO	0,00	0,00		0,00%
APUESTAS ILÍCITAS	32.325,00	0,00		0,01%
VENTA y/o DESINCORPORACIÓN DE ACTIVOS FIJOS	0,00	0,00		0,000%
LIQUIDACIÓN DE ENTES DESCENTRALIZADOS	0,00	0,00		0,00%
INGRESOS POR RECAUDAR	0,00	0,00		0,00%
TRANSFERENCIAS Y DONACIONES	80.000,00	0,00		0,02%
ESTAMPILLAS FISCALES	325,80	0,00		0,00%
OTROS INGRESOS EXTRAORDINARIOS	984.697,72	0,00		0,30%
INGRESOS EXTRAORDINARIOS	1.631.756,78	0,00	0,00	0,49%

Fuente: Reporte de Ingresos de Tesorería de la Alcaldía de San Diego, al cierre del 3er Trimestre 2013



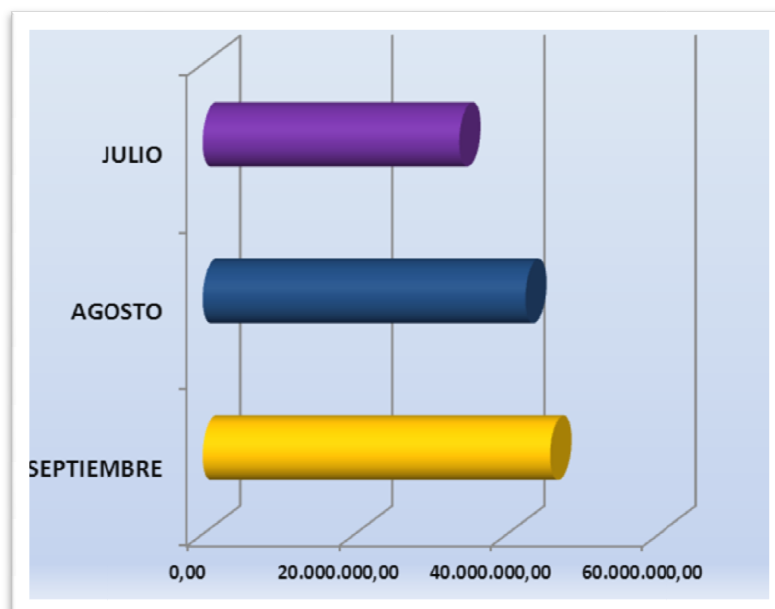
**CUADRO Nº 7:
Recaudación del Tercer Trimestre de 2013**

RELACIÓN DE INGRESOS RECAUDADOS AÑO 2013			
RECURSOS	JULIO	AGOSTO	SEPTIEMBRE
INGRESOS ORDINARIOS	29.777.033,88	33.722.778,57	40.222.502,25
IMPUESTOS INDIRECTOS	27.549.308,50	31.110.559,43	34.182.736,19
INMUEBLES URBANOS	239.635,91	129.168,51	233.522,48
PATENTE DE INDUSTRIA Y COMERCIO	26.605.466,50	30.174.318,38	33.175.736,07
PATENTE DE VEHICULO	52.678,89	93.257,45	17.820,21
PROPAGANDA COMERCIAL	32.349,81	60.919,17	16.374,03
ESPECTACULOS PUBLICOS	619.177,39	652.895,92	739.283,40
DEUDA MOROSA	235.345,61	205.119,41	404.207,96
INMUEBLE URBANO	204.682,06	162.645,77	391.153,21
PATENTE DE INDUSTRIA Y COMERCIO	4.497,23	753,34	
PATENTE DE VEHICULO	25.311,32	38.522,80	11.977,88
PROPAGANDA COMERCIAL	855,00	3.197,50	1.076,87
INGRESOS POR TASAS	168.402,76	324.519,37	257.075,37
PERMISOS MUNICIPALES	68.740,14	196.244,60	145.667,70
CERTIFICACIONES Y SOLVENCIAS	8.424,55	8.920,70	16.108,85
OTRAS TIPOS DE TASAS	91.238,07	119.354,07	95.298,82
INGRESOS POR LA VENTA DE BIENES Y SERV. DE LA ADM. PUB.	10.412,20	5.166,40	5.080,80
INGRESOS POR LA VENTA DE GACETAS MUNICIPALES Y FORMULARIOS	10.412,20	5.166,40	5.080,80
INGRESOS A LA PROPIEDAD	152.511,31	482.788,42	470.909,67
INTERESES DINERO EN DEP A LA VISTA	20.844,64	22.232,86	22.431,45
INTERESES DINERO EN DEP A LA VISTA (FIDES)			197.886,75
INTERESES DINERO EN DEP A LA VISTA (FCI)			22.258,14
INTERESES DINERO EN DEP A PLAZO FIJO	131.666,67	460.555,56	228.333,33
ALQUILERES	72.126,42	69.831,00	72.404,34
ALQUILERES DE EDIFICIOS Y LOCALES	72.126,42	69.831,00	72.404,34
DIVERSOS INGRESOS	1.304.365,91	1.375.013,45	4.718.782,99
INTERESES MORATORIOS	263.239,76	184.434,22	435.571,60
REPAROS FISCALES	551.030,80	854.734,40	3.921.391,52
SANCIONES FISCALES	236.446,00	181.981,00	143.818,00
MULTAS Y RECARGOS	253.649,35	153.863,83	218.001,87
OTROS INGRESOS ORDINARIOS	284.561,17	149.781,09	111.304,93
OTROS INGRESOS ORDINARIOS	284.561,17	149.781,09	111.304,93
INGRESOS ORDINARIOS	29.777.033,88	33.722.778,57	40.222.502,25
SITUADO MUNICIPAL	3.568.938,08	6.661.253,08	3.568.938,08
SITUADO ESTADAL A MUNICIPAL	105.817,50	105.817,49	105.817,50
FONDO DE COMPENSACIÓN INTERTERRITORIAL (FCI)		1.911.422,00	955.711,00
TRANSFERENCIAS Y DONACIONES	3.674.755,58	8.678.492,57	4.630.466,58
INGRESOS RECAUDADOS EN AÑOS ANTERIORES	49.800,00		62.399,70
INGRESOS POR RECAUDAR			
REPARO ADMINISTRATIVO			
APUESTAS ILICITAS	10.250,00	5.565,00	
VENTA y/o DESINCORPORACIÓN DE ACTIVOS FIJOS			
LIQUIDACIÓN DE ENTES DESCENTRALIZADOS			
INGRESOS POR RECAUDAR			
TRANSFERENCIAS Y DONACIONES			
ESTAMPILLAS FISCALES			325,80
OTROS INGRESOS EXTRAORDINARIOS	220.950,00		762.664,00
INGRESOS EXTRAORDINARIOS.	281.000,00	5.565,00	825.389,50
TOTAL INGRESOS RECAUDADOS	33.732.789,46	42.406.836,14	45.678.358,33

Fuente: Reporte de Ingresos de Tesorería de la Alcaldía de San Diego, al cierre del 3er Trimestre 2013



Gráfico N° 4
Recaudación Mensual Tercer Trimestre de 2013 En Bs.



Fuente: Reporte de Ingresos de Tesorería de la Alcaldía de San Diego, al cierre del 3er Trimestre 2013