

INFORME DE EVALUACION DE LOS INDICADORES DE GESTIÓN IV TRIMESTRE 2019

INTRODUCCIÓN

La Alcaldía del Municipio San Diego del Estado Carabobo presenta los resultados alcanzados en la gestión del IV trimestre 2019, expresado a través de Indicadores de Gestión.

El IV trimestre 2019 continua siendo un trimestre difícil en muchos aspectos. Los factores que lo determinan se mantienen: marcada hiperinflación, escasez de productos, bienes y servicios, entre otros. Sin embargo, el Ciudadano Alcalde hace grandes esfuerzos en conducir la gestión de manera que no se detengan los procesos, centrado principalmente en el logro de objetivos que satisfagan las necesidades de la comunidad sandiegana. De eso se trata, de trabajar arduamente para aportar ese granito de arena que nos corresponde como ciudadanos, al crecimiento de nuestro municipio San Diego y de nuestra nación.

El presente Informe de evaluación de resultados de la gestión municipal IV trimestre 2019, aplica a los Órganos y Entes Descentralizados de la Alcaldía de San Diego, y representa la herramienta de medición y control que permite la evaluación del cumplimiento de las metas establecidas en el Plan Operativo Anual (POA) 2019.

Así mismo, atendiendo los mandatos de ley establecidos, se da cumplimiento con la Ley de Administración Financiera vigente, en sus artículos 69 y 70, que a sus efectos, establece:

Artículo 69: *La Oficina Nacional de Presupuesto evaluará la ejecución de los presupuestos de la República y sus Entes Descentralizados funcionalmente sin fines empresariales, tanto durante el ejercicio, como al cierre de los mismos. Para ello, los entes y sus órganos están obligados a lo siguiente:*

1. *Llevar registros de información de la ejecución física de su presupuesto, sobre la base de los indicadores de gestión previstos y de acuerdo con las normas técnicas correspondientes.*
2. *Participar los resultados de la ejecución física de sus presupuestos a la Oficina Nacional de Presupuesto, dentro de los plazos que determine el Reglamento de esta Ley.*

Artículo 70: *La Oficina Nacional de Presupuesto, con base en la información que señala el artículo 58, la que suministre el sistema de contabilidad pública y otras que se consideren pertinentes, realizará un análisis crítico de los resultados físicos y financieros obtenidos y de sus efectos, interpretará las variaciones operadas con respecto a lo programado, procurará determinar sus causas y preparará informes con recomendaciones para los organismos afectados, así como para el Ministerio del Poder Popular con competencia en materia de planificación y finanzas.*

El Reglamento de esta Ley establecerá los métodos y procedimientos para la aplicación de las disposiciones contenidas en esta sección, así como el uso que se dará a la información generada.

Cumpliendo con las pautas y lineamientos establecidos para la medición y evaluación de Metas, se pretende determinar los avances de la ejecución física a través de indicadores de gestión o establecer las causas o impedimentos en el cumplimiento, con el fin de establecer medidas correctivas, preventivas y de mejoras anticipadas, que permitan obtener los resultados inicialmente planificados.

La información aquí plasmada servirá de base, sin dudas, para toma de decisiones oportunas y la mejora continua de los procesos, que permitan mejorar y promover la buena gestión municipal apegada a principios de eficiencia, eficacia y transparencia.

ALCANCE

El presente Informe de Gestión de Resultados de la Alcaldía de San Diego a través de Indicadores de Gestión, se centra en el IV trimestre 2019 (Octubre, Noviembre y Diciembre).

El seguimiento a la gestión municipal de la Alcaldía San Diego se realiza a través del monitoreo de metas programadas y se mide por medio de indicadores que se reportan en el Informe Trimestral de Gestión; dicho informe está conformado por: el Resumen Ejecutivo, los reportes “Metas del Programa, Sub-Programa y/o Proyecto-Año 2019”, reporte Resumen de Metas y Acciones por Unidad Ejecutora y “Reprogramación de Metas y Volúmenes de Trabajo”, dicha información permite determinar el porcentaje de avance o cumplimiento respecto a la programación, a los fines de hacer seguimiento a los planes y programas implementados. En los casos que aplique, se sugieren a las unidades ejecutoras las oportunidades de mejora a que haya lugar, todo ello con base a la normativa legal aplicable.

Se trata pues, de unir esfuerzos entre todos para promover la transparencia de la gestión que requiere la administración municipal, con ejecución bajo principios de claridad y ética.

RESULTADOS

A continuación se muestran los resultados obtenidos por cada unidad ejecutora en cuanto al cumplimiento de las metas previstas en el Plan Operativo Anual, al cierre del IV trimestre 2019.

Con el análisis efectuado a la gestión del IV trimestre 2019 de los órganos y entes descentralizados de la Alcaldía del municipio San Diego, se constató que la mayoría dio cumplimiento a las metas y acciones establecidas en el POA 2019; sin embargo; aquellas unidades ejecutoras que presentan oportunidades de mejoras en la ejecución física de sus metas, serán informadas oportunamente como parte del ciclo de mejora continua.

También se presenta un Cuadro Resumen de Gestión Municipal IV Trimestre 2019, el cual muestra información por cada Unidad Ejecutora de:

- Unidad de medida de la meta.
- Meta Anual (Cantidad anual).
- Ejecución 2019: comprende en la casilla 'IV TRIM.' la ejecución física del período (IV trimestre 2019) y en la casilla '% EJEC.' el Porcentaje de Ejecución física respecto a la Cantidad de Meta Anual.
- Bs. de Gasto Causado IV Trimestre (%): elemento informativo de la Unidad Ejecutora que mide el gasto de la Unidad Ejecutora en el período. Para la obtención del Indicador del Gasto causado se consideran los reportes del sistema SIGEM: 'Ejecución del presupuesto de gastos a nivel de partidas' (del período) y la 'Programación Inicial de la Ejecución Financiera por Unidad Ejecutora Local'.

Es decir, el Cuadro Resumen refleja información precisa acerca de la ejecución física de las metas y los Bolívares Causados en el período para la obtención de los logros.

El análisis de resultados de los Indicadores de Gestión de las metas, sustenta el proceso de toma de decisiones gerenciales efectivas, oportunas y acertadas para la consecución de los objetivos y metas de la Institución.

A continuación, se exponen los resultados de los Indicadores de Gestión del IV trimestre 2019.

DIRECCION SUPERIOR:

- Oficina de Atención al Ciudadano.
- Auditoría Interna.
- Cuerpo de Bomberos y Bomberas y Bomberas y Administración de Emergencias de Carácter Civil del Municipio San Diego.
- CMDNNA (Consejo Municipal de Derechos de Niños, Niñas y Adolescentes) y FMPNNASD (Fondo Municipal de Protección de Niños, Niñas y Adolescentes).
- Dirección de Planificación y Presupuesto.
- Dirección General de Operaciones.
- Dirección de Relaciones Institucionales y Comunicaciones.
- Dirección del Despacho del Alcalde.
- Dirección del Sistema de Protección Integral de Niños, Niñas y Adolescentes (DSPNNA).
- Instituto Autónomo Municipal Policía de San Diego (IAMPOSAD).
- Sala Técnica del CLPP.
- Sindicatura Municipal.

**COORDINACION DE GESTION INTERNA Y ADMINISTRACION
TRIBUTARIA:**

- Dirección de Consultoría Jurídica.
- Dirección de Administración.
- Dirección de Administración Tributaria.



- Dirección de Informática.
- Dirección de Recursos Humanos.
- Tesorería.

COORDINACION DE GESTION SOCIAL:

- Dirección de Participación Ciudadana y Desarrollo Social.
- Dirección de Registro Civil.
- Dirección de Educación y Cultura.
- Instituto Autónomo Municipal del Deporte (IAMDESANDI).
- Fundación Salud para Todos.
- Fundación San Diego para los Niños.

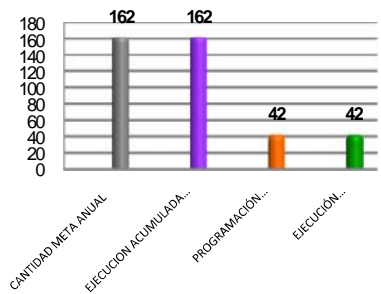
COORDINACION DE GESTION URBANA Y SERVICIOS PUBLICOS:

- Dirección de Desarrollo Urbano y Catastro.
- Dirección de Infraestructura.
- IAMFUMCOSANDI.
- VIALSANDI IAM.
- Empresa Municipal de Agua Clara y Mineral.

SINDICATURA MUNICIPAL

La Sindicatura Municipal como órgano auxiliar de apoyo jurídico del poder público municipal, cumple dentro del Plan Operativo Anual 2019, en el Sector 01 'Dirección Superior del Municipio', Programa 03 'Sindicatura Municipal', Actividad 51, a través de 3 metas:

CATEGORÍA PROGRAMÁTICA: 0103000051. "Asesoría y representación jurídica del municipio".

META 1: 0103-01	UNIDAD DE MEDIDA	CANTIDAD META ANUAL	EJECUCION ACUMULADA META	PROGRAMACIÓN IV TRIMESTRE	EJECUCIÓN IV TRIMESTRE	% DE CUMPLIMIENTO ANUAL DE META (IV TRIMESTRE)		FORMULA DEL INDICADOR	INDICADOR DE LA META DEL TRIMESTRE	GRÁFICO (Comportamiento de la Ejecución Física de la Meta)										
						PROGRAMADO	EJECUTADO													
GARANTIZAR LA REPRESENTACIÓN JUDICIAL DEL MUNICIPIO A TRAVÉS DE GESTIONES POR ANTE LOS TRIBUNALES DE LA REPÚBLICA	ACTUACIÓN JUDICIAL	162	162	42	42	26%	26%	(Actuación Jurídica Realizada/Actuación Jurídica Programada) x 100	100%	 <table><caption>Gráfico de Barras: Comportamiento de la Ejecución Física de la Meta</caption><thead><tr><th>Categoría</th><th>Valor</th></tr></thead><tbody><tr><td>CANTIDAD META ANUAL</td><td>162</td></tr><tr><td>EJECUCIÓN ACUMULADA...</td><td>162</td></tr><tr><td>PROGRAMACIÓN...</td><td>42</td></tr><tr><td>EJECUCIÓN...</td><td>42</td></tr></tbody></table>	Categoría	Valor	CANTIDAD META ANUAL	162	EJECUCIÓN ACUMULADA...	162	PROGRAMACIÓN...	42	EJECUCIÓN...	42
Categoría	Valor																			
CANTIDAD META ANUAL	162																			
EJECUCIÓN ACUMULADA...	162																			
PROGRAMACIÓN...	42																			
EJECUCIÓN...	42																			

Conclusión y Recomendación: Se cumplió de forma exitosa con las actividades programadas.



La Sindicatura Municipal como órgano auxiliar de apoyo jurídico del poder público municipal, cumple dentro del Plan Operativo Anual 2019, en el Sector 01 'Dirección Superior del Municipio', Programa 03 'Sindicatura Municipal', Actividad 51, a través de 3 metas:

A bar chart with a vertical axis ranging from 0 to 1.0 in increments of 0.1. There are four bars, each reaching the 1.0 mark. Above each bar is the label '100%'. The categories are labeled below the bars: 'CANTIDAD META ANUAL' (grey bar), 'EJECUCIÓN ACUMULADA' (purple bar), 'PROGRAMACIÓN IV TRIMESTRE' (orange bar), and 'EJECUCIÓN IV TRIMESTRE' (green bar).

Categoría	Valor
CANTIDAD META ANUAL	100%
EJECUCIÓN ACUMULADA	100%
PROGRAMACIÓN IV TRIMESTRE	100%
EJECUCIÓN IV TRIMESTRE	100%



La Sindicatura Municipal como órgano auxiliar de apoyo jurídico del poder público municipal, cumple dentro del Plan Operativo Anual 2019, en el Sector 01 'Dirección Superior del Municipio', Programa 03 'Sindicatura Municipal', Actividad 51, a través de 3 metas:

META 3: 0103-03	UNIDAD DE MEDIDA	CANTIDAD META ANUAL	EJECUCION ACUMULADA META	PROGRAMACIÓN IV TRIMESTRE	EJECUCIÓN IV TRIMESTRE	% DE CUMPLIMIENTO ANUAL DE META (IV TRIMESTRE)		FORMULA DEL INDICADOR	INDICADOR DE LA META DEL TRIMESTRE	GRÁFICO (Comportamiento de la Ejecución Física de la Meta)
						PROGRAMADO	EJECUTADO			
PROCURAR EL CUMPLIMIENTO DEL ORDENAMIENTO JURÍDICO A TRAVÉS DE LAS ASESORÍAS Y OPINIONES LEGALES DE ACUERDO A LAS SOLICITUDES DE LOS ÓRGANOS DEL PODER PÚBLICO EN SUS DISTINTOS NIVELES Y LOS REQUERIMIENTOS DE LOS CIUDADANOS DE LA COMUNIDAD.	PORCENTAJE DE EFECTIVIDAD	100%	100%	100%	100%	100%	100%	$\frac{\text{(Opinion Juridica Ejecutada/ Opinion Juridica Solicitada)}}{100}$	100%	<p>A bar chart with a vertical axis from 0 to 1.0 in increments of 0.1. There are four bars, each reaching the 1.0 mark, labeled '100%' above them. The x-axis labels are: CANTIDAD META ANUAL (grey bar), EJECUCION ACUMULADA META (purple bar), PROGRAMACIÓN IV TRIMESTRE (orange bar), and EJECUCIÓN IV TRIMESTRE (green bar).</p>

Conclusión y Recomendación: Un buen resultado alcanzado en el IV trimestre.



Dando cumplimiento a las atribuciones establecidas en la Ordenanza de la Rama Ejecutiva del Municipio San Diego, la Dirección de Despacho del Alcalde ejecuta el Plan Operativo Anual 2019, en el Sector 01, Programa 04, a través de las actividades 51 y 52: Dirección y Coordinación Superior y Asistencia Ejecutiva y de Apoyo al Despacho del Alcalde, respectivamente, a través de las metas:

Conclusión y Recomendación: El aumento en el numero de reuniones se debe a la renovacion de los consejeros



Dando cumplimiento a las atribuciones establecidas en la Ordenanza de la Rama Ejecutiva del Municipio San Diego, la Dirección de Despacho del Alcalde ejecuta el Plan Operativo Anual 2019, en el Sector 01, Programa 04, a través de las actividades 51 y 52: Dirección y Coordinación Superior y Asistencia Ejecutiva y de Apoyo al Despacho del Alcalde, respectivamente, a través de las metas:

CATEGORÍA PROGRAMATICA: 0104000051. "Dirección y Coordinación Superior".																				
META 1: 0104-01	UNIDAD DE MEDIDA	CANTIDAD META ANUAL	EJECUCION ACUMULADA META	PROGRAMACIÓN IV TRIMESTRE	EJECUCIÓN IV TRIMESTRE	% DE CUMPLIMIENTO ANUAL DE META (IV TRIMESTRE)		FORMULA DEL INDICADOR	INDICADOR DE LA META DEL TRIMESTRE	GRÁFICO (Comportamiento de la Ejecución Física de la Meta)										
						PROGRAMADO	EJECUTADO													
RENDIR CUENTA TRIMESTRAL Y ANUALMENTE DE LA GESTIÓN MUNICIPAL.	INFORME DE GESTIÓN	13	13	3	3	23%	23%	(Informe de Gestión Remitido/ Informe de Gestión Programado)x100	100%	<table><caption>Gráfico de Barras: Comportamiento de la Ejecución Física de la Meta</caption><thead><tr><th>Categoría</th><th>Valor</th></tr></thead><tbody><tr><td>CANTIDAD META ANUAL</td><td>13</td></tr><tr><td>EJECUCIÓN ACUMULADA</td><td>13</td></tr><tr><td>PROGRAMACIÓN</td><td>3</td></tr><tr><td>EJECUCIÓN</td><td>3</td></tr></tbody></table>	Categoría	Valor	CANTIDAD META ANUAL	13	EJECUCIÓN ACUMULADA	13	PROGRAMACIÓN	3	EJECUCIÓN	3
Categoría	Valor																			
CANTIDAD META ANUAL	13																			
EJECUCIÓN ACUMULADA	13																			
PROGRAMACIÓN	3																			
EJECUCIÓN	3																			

Conclusión y Recomendación: La meta dio cumplimiento a lo previsto en el periodo.



DIRECCIÓN DE DESPACHO DEL ALCALDE

Dando cumplimiento a las atribuciones establecidas en la Ordenanza de la Rama Ejecutiva del Municipio San Diego, la Dirección de Despacho del Alcalde ejecuta el Plan Operativo Anual 2019, en el Sector 01, Programa 04, a través de las actividades 51 y 52: Dirección y Coordinación Superior y Asistencia Ejecutiva y de Apoyo al Despacho del Alcalde, respectivamente, a través de las metas:

CATEGORÍA PROGRAMÁTICA: 0104000052. "Asistencia Ejecutiva y de Apoyo al Despacho del Alcalde".

META 3: 0104-03	UNIDAD DE MEDIDA	CANTIDAD META ANUAL	EJECUCION ACUMULADA META	PROGRAMACIÓN IV TRIMESTRE	EJECUCIÓN IV TRIMESTRE	% DE CUMPLIMIENTO ANUAL DE META (IV TRIMESTRE)		FORMULA DEL INDICADOR	INDICADOR DE LA META DEL TRIMESTRE	GRÁFICO (Comportamiento de la Ejecución Física de la Meta)										
						PROGRAMADO	EJECUTADO													
ASISTIR Y APOYAR A LA CIUDADANA ALCALDESA EN LA ADMINISTRACIÓN Y DIRECCIÓN DEL GOBIERNO MUNICIPAL, MEDIANTE LA CANALIZACIÓN Y SEGUIMIENTO DE LOS DIVERSOS REQUERIMIENTOS, SOLICITUDES Y ACTIVIDADES DE ÍNDOLE OPERATIVO Y ADMINISTRATIVO, INHERENTES AL DESPACHO DEL ALCALDE	SOLICITUD ATENDIDA	195	195	45	129	23%	66%	(Solicitud Atendida/Solicitud Programada)x100	287%	<table><thead><tr><th>Categoría</th><th>Valor</th></tr></thead><tbody><tr><td>CANTIDAD META ANUAL</td><td>195</td></tr><tr><td>EJECUCIÓN ACUMULADA</td><td>195</td></tr><tr><td>PROGRAMACIÓN</td><td>45</td></tr><tr><td>EJECUCIÓN</td><td>129</td></tr></tbody></table>	Categoría	Valor	CANTIDAD META ANUAL	195	EJECUCIÓN ACUMULADA	195	PROGRAMACIÓN	45	EJECUCIÓN	129
Categoría	Valor																			
CANTIDAD META ANUAL	195																			
EJECUCIÓN ACUMULADA	195																			
PROGRAMACIÓN	45																			
EJECUCIÓN	129																			

Conclusión y Recomendación: El resultado obedece a un mayor número en la participación de eventos y reuniones con instituciones públicas, privadas y la sociedad civil



La Dirección General de Operaciones como órgano dependiente e inmediato de la ciudadana Alcaldesa, cumple las atribuciones establecidas en la Ordenanza de la Rama Ejecutiva del Municipio San Diego, a través del Plan Operativo Anual 2019 en la actividad 53.

CATEGORÍA PROGRAMÁTICA: 0104000053. “Dirección y Coordinación a la Gestión Municipal”.																				
META 1: 0104-04	UNIDAD DE MEDIDA	CANTIDAD META ANUAL	EJECUCION ACUMULADA META	PROGRAMACIÓN IV TRIMESTRE	EJECUCIÓN IV TRIMESTRE	%DE CUMPLIMIENTO ANUAL DE META (IV TRIMESTRE)		FORMULA DEL INDICADOR	INDICADOR DE LA META DEL TRIMESTRE	GRÁFICO (Comportamiento de la Ejecución Física de la Meta)										
						PROGRAMADO	EJECUTADO													
COORDINAR, SUPERVISAR Y ESTABLECER COMUNICACIÓN EFECTIVA ENTRE LAS DEPENDENCIAS QUE CONFORMAN LA RAMA EJECUTIVA, LEGISLATIVA, INSTITUCIONES, COMUNIDADES, ORGANISMOS PÚBLICOS Y PRIVADOS EN BENEFICIO DE LA GESTIÓN MUNICIPAL Y DE LA COMUNIDAD.	REUNIÓN	48	48	12	16	25%	33%	(Reunión Ejecutada/ Reunión Programada)x100	133%	<table><caption>Datos del Gráfico</caption><thead><tr><th>Categoría</th><th>Valor</th></tr></thead><tbody><tr><td>CANTIDAD META ANUAL</td><td>48</td></tr><tr><td>EJECUCION ACUMULADA</td><td>48</td></tr><tr><td>PROGRAMACION</td><td>12</td></tr><tr><td>EJECUCION</td><td>16</td></tr></tbody></table>	Categoría	Valor	CANTIDAD META ANUAL	48	EJECUCION ACUMULADA	48	PROGRAMACION	12	EJECUCION	16
Categoría	Valor																			
CANTIDAD META ANUAL	48																			
EJECUCION ACUMULADA	48																			
PROGRAMACION	12																			
EJECUCION	16																			
Conclusión y Recomendación: Aumento de Reuniones con el fin de analizar las proyecciones para el presupuesto 2020																				



La Dirección General de Operaciones como órgano dependiente e inmediato de la ciudadana Alcaldesa, cumple las atribuciones establecidas en la Ordenanza de la Rama Ejecutiva del Municipio San Diego, a través del Plan Operativo Anual 2019 en la actividad 53.

CATEGORÍA PROGRAMÁTICA: 0104000053. “Dirección y Coordinación Superior a la Gestión Municipal”.																				
META 2: 0104-05	UNIDAD DE MEDIDA	CANTIDAD META ANUAL	EJECUCION ACUMULADA META	PROGRAMACIÓN IV TRIMESTRE	EJECUCIÓN IV TRIMESTRE	% DE CUMPLIMIENTO ANUAL DE META (IV TRIMESTRE)		FORMULA DEL INDICADOR	INDICADOR DE LA META DEL TRIMESTRE	GRÁFICO (Comportamiento de la Ejecución Física de la Meta)										
						PROGRAMADO	EJECUTADO													
SUPERVISAR, COORDINAR Y EJECUTAR LOS PROCESOS DE CONTRATACIONES PÚBLICAS REFERIDAS A OBRAS, BIENES Y SERVICIOS DE LA RAMA EJECUTIVA DEL MUNICIPIO SAN DIEGO, APLICANDO LOS CRITERIOS Y MECANISMOS CONTEMPLADOS EN EL DECRETO CON RANGO, VALOR Y FUERZA DE LA LEY DE CONTRATACIONES PÚBLICAS Y SU REGLAMENTO.	PROCEDIMIENTO	90	90	24	10	27%	11%	(Procedimiento Efectuado/ Procedimiento Programado)x100	42%	<table><caption>Gráfico de Barras: Comportamiento de la Ejecución Física de la Meta</caption><thead><tr><th>Categoría</th><th>Valor</th></tr></thead><tbody><tr><td>CANTIDAD META ANUAL</td><td>90</td></tr><tr><td>EJECUCION ACUMULADA</td><td>90</td></tr><tr><td>PROGRAMACIÓN</td><td>24</td></tr><tr><td>EJECUCIÓN</td><td>10</td></tr></tbody></table>	Categoría	Valor	CANTIDAD META ANUAL	90	EJECUCION ACUMULADA	90	PROGRAMACIÓN	24	EJECUCIÓN	10
Categoría	Valor																			
CANTIDAD META ANUAL	90																			
EJECUCION ACUMULADA	90																			
PROGRAMACIÓN	24																			
EJECUCIÓN	10																			

Conclusión y Recomendación: La unidad de contrataciones publicas llevo a cabo 5 procesos de contratos. La variacion obedece a la disminucion de solicitudes de apertura de procesos recibidos siendo menos al estimado



La Dirección General de Operaciones como órgano dependiente e inmediato de la ciudadana Alcaldesa, cumple las atribuciones establecidas en la Ordenanza de la Rama Ejecutiva del Municipio San Diego, a través del Plan Operativo Anual 2019 en la actividad 53.

Fase	Cantidad
CANTIDAD META ANUAL	12
EJECUCIÓN ACUMULADA	12
PROGRAMACIÓN	3
EJECUCIÓN	4



La Dirección General de Operaciones como órgano dependiente e inmediato de la ciudadana Alcaldesa, cumple las atribuciones establecidas en la Ordenanza de la Rama Ejecutiva del Municipio San Diego, a través del Plan Operativo Anual 2019 en la actividad 53.

CATEGORÍA PROGRAMÁTICA: 0104000053. “Dirección y Coordinación Superior a la Gestión Municipal”.																				
META 4: 0104-07	UNIDAD DE MEDIDA	CANTIDAD META ANUAL	EJECUCION ACUMULADA META	PROGRAMACIÓN IV TRIMESTRE	EJECUCIÓN IV TRIMESTRE	% DE CUMPLIMIENTO ANUAL DE META (IV TRIMESTRE)		FORMULA DEL INDICADOR	INDICADOR DE LA META DEL TRIMESTRE	GRÁFICO (Comportamiento de la Ejecución Física de la Meta)										
						PROGRAMADO	EJECUTADO													
FORMULAR Y COORDINAR LAS ESTRATEGIAS Y POLÍTICAS DE LAS DEPENDENCIAS ADSCRITAS A LA COORDINACION DE GESTION SOCIAL, EN FUNCIÓN DE EFECTUAR EFECTIVAMENTE LOS PLANES, PROGRAMAS Y ACCIONES PREVISTAS, CON LA FINALIDAD DE GARANTIZAR EL APOYO GERENCIAL Y EL SOPORTE TÉCNICO NECESARIO PARA EL FUNCIONAMIENTO OPERATIVO Y ADMINISTRATIVO DE LAS DEPENDENCIAS QUE CONFORMAN LA ESTRUCTURA DE LA ALCALDÍA.	REUNION	12	12	3	3	25%	25%	(Reunión Ejecutada/ Reunión Programada)x100	100%	<table><tr><th>Categoría</th><th>Valor</th></tr><tr><td>CANTIDAD META ANUAL</td><td>12</td></tr><tr><td>EJECUCION ACUMULADA</td><td>12</td></tr><tr><td>PROGRAMACIÓN</td><td>3</td></tr><tr><td>EJECUCIÓN</td><td>3</td></tr></table>	Categoría	Valor	CANTIDAD META ANUAL	12	EJECUCION ACUMULADA	12	PROGRAMACIÓN	3	EJECUCIÓN	3
Categoría	Valor																			
CANTIDAD META ANUAL	12																			
EJECUCION ACUMULADA	12																			
PROGRAMACIÓN	3																			
EJECUCIÓN	3																			
Conclusión y Recomendación: Se cumplio con la programacion establecida en la meta																				

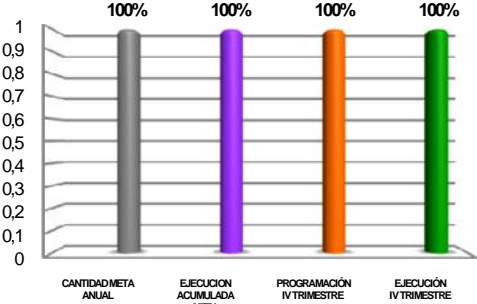


La Dirección General de Operaciones como órgano dependiente e inmediato de la ciudadana Alcaldesa, cumple las atribuciones establecidas en la Ordenanza de la Rama Ejecutiva del Municipio San Diego, a través del Plan Operativo Anual 2019 en la actividad 53.

Fase	Cantidad
Cantidad Meta Anual	12
Ejecución Acumulada	9
Programación	3
Ejecución	3



La Dirección General de Operaciones como órgano dependiente e inmediato de la ciudadana Alcaldesa, cumple las atribuciones establecidas en la Ordenanza de la Rama Ejecutiva del Municipio San Diego, a través del Plan Operativo Anual 2019 en la actividad 53.

CATEGORÍA PROGRAMÁTICA: 0104000053. “Dirección y Coordinación Superior a la Gestión Municipal”.										
META 6: 0104-09	UNIDAD DE MEDIDA	CANTIDAD META ANUAL	EJECUCION ACUMULADA META	PROGRAMACIÓN IV TRIMESTRE	EJECUCIÓN IV TRIMESTRE	% DE CUMPLIMIENTO ANUAL DE META (IV TRIMESTRE)		FORMULA DEL INDICADOR	INDICADOR DE LA META DEL TRIMESTRE	GRÁFICO (Comportamiento de la Ejecución Física de la Meta)
						PROGRAMADO	EJECUTADO			
DAR RESPUESTAS OPORTUNAS A LAS TRAMITACIONES QUE REALIZAN LOS CONTRIBUYENTES MEDIANTE UN SISTEMA INTERGADO Y AUTOMATIZADO QUE ES EJECUTADO POR LA TAQUILLA UNICA.	PORCENTEJE DE ATENCION	100%	100%	100%	100%	100%	100%	(Solicitud Ejecutada/ Solicitud Recibida) x 100	100%	
Conclusión y Recomendación: Se cumplio con la programacion establecida en la meta										



El CMDNNA en uso de sus atribuciones, da cumplimiento al Plan Operativo Anual 2019 (POA), en el Sector 01, Programa 04, en la actividad 51.

CATEGORÍA PROGRAMÁTICA: 0104000051. “Protección de los Derechos Colectivos y Difusos de los Niños, Niñas y Adolescentes”.																				
META 1: 0104-01	UNIDAD DE MEDIDA	CANTIDAD META ANUAL	EJECUCION ACUMULADA META	PROGRAMACIÓN IV TRIMESTRE	EJECUCIÓN IV TRIMESTRE	% DE CUMPLIMIENTO ANUAL DE META (IV TRIMESTRE)		FORMULA DEL INDICADOR	INDICADOR DE LA META DEL TRIMESTRE	GRÁFICO (Comportamiento de la Ejecución Física de la Meta)										
						PROGRAMADO	EJECUTADO													
PROMOVER LA DIVULGACIÓN DE LOS DERECHOS, DEBERES Y GARANTÍAS DE NIÑOS, NIÑAS Y ADOLESCENTES.	CHARLA INFORMATIVA	11	11	3	3	27%	27%	(Charla Realizada/ Charla Programada)x100	100%	<table><caption>Data for Bar Chart</caption><thead><tr><th>Categoría</th><th>Valor</th></tr></thead><tbody><tr><td>CANTIDAD META ANUAL</td><td>11</td></tr><tr><td>EJECUCION ACUMULADA</td><td>11</td></tr><tr><td>PROGRAMACIÓN</td><td>3</td></tr><tr><td>EJECUCIÓN</td><td>3</td></tr></tbody></table>	Categoría	Valor	CANTIDAD META ANUAL	11	EJECUCION ACUMULADA	11	PROGRAMACIÓN	3	EJECUCIÓN	3
Categoría	Valor																			
CANTIDAD META ANUAL	11																			
EJECUCION ACUMULADA	11																			
PROGRAMACIÓN	3																			
EJECUCIÓN	3																			

Conclusión y Recomendación: Esta meta se cumplio en su totalidad



El CMDNNA en uso de sus atribuciones, da cumplimiento al Plan Operativo Anual 2019 (POA), en el Sector 01, Programa 04, en la actividad 51.

CATEGORÍA PROGRAMÁTICA: 0104000051. “Protección de los Derechos Colectivos y Difusos de los Niños, Niñas y Adolescentes”.																				
META 2: 0104-02	UNIDAD DE MEDIDA	CANTIDAD META ANUAL	EJECUCION ACUMULADA META	PROGRAMACIÓN IV TRIMESTRE	EJECUCIÓN IV TRIMESTRE	% DE CUMPLIMIENTO ANUAL DE META (IV TRIMESTRE)		FORMULA DEL INDICADOR	INDICADOR DE LA META DEL TRIMESTRE	GRÁFICO (Comportamiento de la Ejecución Física de la Meta)										
						PROGRAMADO	EJECUTADO													
VELAR QUE LOS ESTABLECIMIENTOS COMERCIALES, PROGRAMAS E INSTITUCIONES PÚBLICAS Y/O PRIVADAS GARANTICEN LOS DERECHOS DIFUSOS Y COLECTIVOS DE LOS NIÑOS, NIÑAS Y ADOLESCENTES.	SUPERVISIÓN REALIZADA	86	86	22	21	26%	24%	(Supervisión Realizada/ Supervisión Programada)x100	95%	<table><caption>Datos del Gráfico</caption><thead><tr><th>Categoría</th><th>Valor</th></tr></thead><tbody><tr><td>CANTIDAD META ANUAL</td><td>86</td></tr><tr><td>EJECUCIÓN ACUMULADA</td><td>86</td></tr><tr><td>PROGRAMACIÓN...</td><td>22</td></tr><tr><td>EJECUCIÓN...</td><td>21</td></tr></tbody></table>	Categoría	Valor	CANTIDAD META ANUAL	86	EJECUCIÓN ACUMULADA	86	PROGRAMACIÓN...	22	EJECUCIÓN...	21
Categoría	Valor																			
CANTIDAD META ANUAL	86																			
EJECUCIÓN ACUMULADA	86																			
PROGRAMACIÓN...	22																			
EJECUCIÓN...	21																			

Conclusión y Recomendación: Esta meta se desvió en un 5% por debajo de la estimación de lo programado, encontrándose esta acción ligada a la firma de convenios de financiamiento



El CMDNNA en uso de sus atribuciones, da cumplimiento al Plan Operativo Anual 2019 (POA), en el Sector 01, Programa 04, en la actividad 51.

CATEGORÍA PROGRAMÁTICA: 0104000051. “Protección de los Derechos Colectivos y Difusos de los Niños, Niñas y Adolescentes”.																				
META 3: 0104-03	UNIDAD DE MEDIDA	CANTIDAD META ANUAL	EJECUCION ACUMULADA META	PROGRAMACIÓN IV TRIMESTRE	EJECUCIÓN IV TRIMESTRE	% DE CUMPLIMIENTO ANUAL DE META (IV TRIMESTRE)		FORMULA DEL INDICADOR	INDICADOR DE LA META DEL TRIMESTRE	GRÁFICO (Comportamiento de la Ejecución Física de la Meta)										
						PROGRAMADO	EJECUTADO													
BRINDAR APOYO TÉCNICO EN MATERIA DE PROTECCIÓN Y ATENCIÓN DE NIÑOS, NIÑAS Y ADOLESCENTES.	ASESORÍAS	30	30	7	5	23%	17%	(Asesoría Ejecutada/ Asesoría Programada)x100	71%	<table><thead><tr><th>Categoría</th><th>Valor</th></tr></thead><tbody><tr><td>CANTIDAD META ANUAL</td><td>30</td></tr><tr><td>EJECUCION ACUMULADA</td><td>30</td></tr><tr><td>PROGRAMACIÓN</td><td>7</td></tr><tr><td>EJECUCIÓN</td><td>5</td></tr></tbody></table>	Categoría	Valor	CANTIDAD META ANUAL	30	EJECUCION ACUMULADA	30	PROGRAMACIÓN	7	EJECUCIÓN	5
Categoría	Valor																			
CANTIDAD META ANUAL	30																			
EJECUCION ACUMULADA	30																			
PROGRAMACIÓN	7																			
EJECUCIÓN	5																			

Conclusión y Recomendación: Esta meta se encuentra sujeta a solicitud de parte interesada en un 29% por debajo de la estimación para el trimestre



El CMDNNA en uso de sus atribuciones, da cumplimiento al Plan Operativo Anual 2019 (POA), en el Sector 01, Programa 04, en la actividad 51.

CATEGORÍA PROGRAMÁTICA: 0104000051. “Protección de los Derechos Colectivos y Difusos de los Niños, Niñas y Adolescentes”.																				
META 4: 0104-04	UNIDAD DE MEDIDA	CANTIDAD META ANUAL	EJECUCION ACUMULADA META	PROGRAMACIÓN IV TRIMESTRE	EJECUCIÓN IV TRIMESTRE	% DE CUMPLIMIENTO ANUAL DE META (IV TRIMESTRE)		FORMULA DEL INDICADOR	INDICADOR DE LA META DEL TRIMESTRE	GRÁFICO (Comportamiento de la Ejecución Física de la Meta)										
						PROGRAMADO	EJECUTADO													
GARANTIZAR QUE LOS ÓRGANOS, SERVICIOS, ENTIDADES Y PROGRAMAS DIRIGIDOS A LA PROTECCIÓN Y/O ATENCIÓN DE NIÑOS, NIÑAS Y ADOLESCENTES, CUMPLAN CON LOS REQUISITOS ESTABLECIDOS EN LA LEY.	CERTIFICACIÓN	4	4	0	1	0%	25%	(Informe de Gestión Remitido/ Informe de Gestión Programado)x100	0%	<table><caption>Gráfico de Barras: Comportamiento de la Ejecución Física de la Meta</caption><thead><tr><th>Categoría</th><th>Valor</th></tr></thead><tbody><tr><td>CANTIDAD META ANUAL</td><td>4</td></tr><tr><td>EJECUCION ACUMULADA</td><td>4</td></tr><tr><td>PROGRAMACION</td><td>0</td></tr><tr><td>EJECUCION IV TRIMESTRE</td><td>1</td></tr></tbody></table>	Categoría	Valor	CANTIDAD META ANUAL	4	EJECUCION ACUMULADA	4	PROGRAMACION	0	EJECUCION IV TRIMESTRE	1
Categoría	Valor																			
CANTIDAD META ANUAL	4																			
EJECUCION ACUMULADA	4																			
PROGRAMACION	0																			
EJECUCION IV TRIMESTRE	1																			

Conclusión y Recomendación: En este trimestre se emitio una certifiacion de prorroga de inscripcion de un programa a soolicitud de parte interesada, dando asi respuesta a la misma.

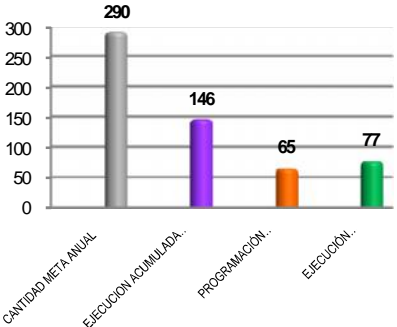
La Dirección de Relaciones Institucionales y Comunicaciones cumple con el Plan Operativo Anual 2019, en el sector 01, Programa 04, a través de la actividad 55.

CATEGORÍA PROGRAMATICA: 0104000052. "Financiamiento de Programas y/o Proyectos de Protección y Atención Integral de Niños, Niñas y Adolescentes".																				
META 1: 0104-01	UNIDAD DE MEDIDA	CANTIDAD META ANUAL	EJECUCION ACUMULADA META	PROGRAMACIÓN IV TRIMESTRE	EJECUCIÓN IV TRIMESTRE	% DE CUMPLIMIENTO ANUAL DE META (IV TRIMESTRE)		FORMULA DEL INDICADOR	INDICADOR DE LA META DEL TRIMESTRE	GRÁFICO (Comportamiento de la Ejecución Física de la Meta)										
						PROGRAMADO	EJECUTADO													
FINANCIAR ENTIDADES, PROGRAMAS, PROYECTOS Y/O SERVICIOS DE PROTECCIÓN Y ATENCIÓN DE NIÑOS, NIÑAS Y ADOLESCENTES.	CONVENIO	11	5	3	0	27%	0%	(Convenios Financieros Firmado/ Convenio Financiero Programado)x100	0%	<table><caption>Gráfico de Barras: Comportamiento de la Ejecución Física de la Meta</caption><thead><tr><th>Categoría</th><th>Valor</th></tr></thead><tbody><tr><td>CANTIDAD META ANUAL</td><td>11</td></tr><tr><td>EJECUCION ACUMULADA</td><td>5</td></tr><tr><td>PROGRAMACIÓN</td><td>3</td></tr><tr><td>EJECUCIÓN IV TRIMESTRE</td><td>0</td></tr></tbody></table>	Categoría	Valor	CANTIDAD META ANUAL	11	EJECUCION ACUMULADA	5	PROGRAMACIÓN	3	EJECUCIÓN IV TRIMESTRE	0
Categoría	Valor																			
CANTIDAD META ANUAL	11																			
EJECUCION ACUMULADA	5																			
PROGRAMACIÓN	3																			
EJECUCIÓN IV TRIMESTRE	0																			

Conclusión y Recomendación: La cantidad de solicitudes programadas no se cumplió debido a que no se recibieron propuestas que reunieran los requisitos de ley.



La Dirección de Relaciones Institucionales y Comunicaciones cumple con el Plan Operativo Anual 2019, en el sector 01, Programa 04, a través de la actividad 55.





La Dirección de Relaciones Institucionales y Comunicaciones cumple con el Plan Operativo Anual 2019, en el sector 01, Programa 04, a través de la actividad 55.

La Dirección de Relaciones Institucionales y Comunicaciones cumple con el Plan Operativo Anual 2019, en el sector 01, Programa 04, a través de la actividad 55.



La Dirección de Relaciones Institucionales y Comunicaciones cumple con el Plan Operativo Anual 2019, en el sector 01, Programa 04, a través de la actividad 55.

Conclusión y Recomendación: Se cumplió con la programación establecida en la meta.



Esta unidad ejecutora da cumplimiento a las atribuciones establecidas en la Ordenanza de la Rama Ejecutiva del Municipio San Diego a través del Plan Operativo Anual 2019, Sector 01, Programa 04, a través de la actividad 56.

CATEGORÍA PROGRAMATICA: 0104000056. "Planificación y Presupuesto"																				
META 1: 0104-16	UNIDAD DE MEDIDA	CANTIDAD META ANUAL	EJECUCION ACUMULADA META	PROGRAMACIÓN IV TRIMESTRE	EJECUCIÓN IV TRIMESTRE	% DE CUMPLIMIENTO ANUAL DE META (IV TRIMESTRE)		FORMULA DEL INDICADOR	INDICADOR DE LA META DEL TRIMESTRE	GRÁFICO (Comportamiento de la Ejecución Física de la Meta)										
						PROGRAMADO	EJECUTADO													
DIRIGIR, COORDINAR Y SUPERVISAR EL PROCESO DE FORMULACIÓN, ELABORACIÓN Y EJECUCIÓN DEL PRESUPUESTO DE RECURSOS Y EGRESOS Y EL PLAN OPERATIVO ANUAL DEL MUNICIPIO SAN DIEGO, ASI COMO ATENDER LAS NECESIDADES DE ELABORACION O ACTUALIZACION DE PROCESOS Y ESTRUCTURA ORGANIZACIONAL DE LA ALCALDIA Y CUMPLIR CON LA RENDICION DE CUENTAS EN APEGO A LA LEY.	DOCUMENTO	161	161	58	74	36%	46%	(Documento Consignado/Documento Programado) x 100	128,00%	<table><thead><tr><th>Categoría</th><th>Valor</th></tr></thead><tbody><tr><td>CANTIDAD META ANUAL</td><td>161</td></tr><tr><td>EJECUCION ACUMULADA</td><td>161</td></tr><tr><td>PROGRAMACIÓN</td><td>58</td></tr><tr><td>EJECUCIÓN</td><td>74</td></tr></tbody></table>	Categoría	Valor	CANTIDAD META ANUAL	161	EJECUCION ACUMULADA	161	PROGRAMACIÓN	58	EJECUCIÓN	74
Categoría	Valor																			
CANTIDAD META ANUAL	161																			
EJECUCION ACUMULADA	161																			
PROGRAMACIÓN	58																			
EJECUCIÓN	74																			
Conclusión y Recomendación: La Direccion de Planificación y Presupuesto al cierre del 4to. Trimestre 2019 presenta un POA modificado según necesidades. En este sentido el informe de gestion municipiapl estaba programado en el mes de abril 2019 y la modificacion del POA es efectiva apartir de Mayo 2019. Este cambio afecta el resultado alcanzado en la meta, sin embargo se dio cumplimiento con la entrega del informe de gestion municipal en el tiempo previsto.																				

REGISTRO CIVIL

La Dirección de Registro Civil en apego a las atribuciones establecidas en la Ordenanza de Reforma Parcial de la Ordenanza de la Rama Ejecutiva del Municipio San Diego, cumple con el Plan Operativo Anual (POA) 2019, en el sector 01, Programa 04, a través de la actividad 57.

CATEGORÍA PROGRAMATICA: 0104000057. "Registro Civil".																				
META 1: 0104-15	UNIDAD DE MEDIDA	CANTIDAD META ANUAL	EJECUCION ACUMULADA META	PROGRAMACIÓN IV TRIMESTRE	EJECUCIÓN IV TRIMESTRE	% DE CUMPLIMIENTO ANUAL DE META (IV TRIMESTRE)		FORMULA DEL INDICADOR	INDICADOR DE LA META DEL TRIMESTRE	GRÁFICO (Comportamiento de la Ejecución Física de la Meta)										
						PROGRAMADO	EJECUTADO													
LLEVAR LOS ACTOS Y HECHOS REGISTRABLES RELATIVOS AL ESTADO CIVIL DE LAS PERSONAS.	REGISTRO	23287	23287	4261	2835	18%	12%	(Registro Ejecutado/ Registro Programado) x 100	67%	<table><caption>Data for Gráfico</caption><thead><tr><th>Categoría</th><th>Valor</th></tr></thead><tbody><tr><td>CANTIDAD META ANUAL</td><td>23287</td></tr><tr><td>EJECUCION ACUMULADA..</td><td>23287</td></tr><tr><td>PROGRAMACION..</td><td>4261</td></tr><tr><td>EJECUCIÓN..</td><td>2835</td></tr></tbody></table>	Categoría	Valor	CANTIDAD META ANUAL	23287	EJECUCION ACUMULADA..	23287	PROGRAMACION..	4261	EJECUCIÓN..	2835
Categoría	Valor																			
CANTIDAD META ANUAL	23287																			
EJECUCION ACUMULADA..	23287																			
PROGRAMACION..	4261																			
EJECUCIÓN..	2835																			
Conclusión y Recomendación: La disminucion de esta accion para este trimestre., se produce por la baja demanda de los usuarios en cuanto al servicio de hechos civiles																				



La Dirección de Registro Civil en apego a las atribuciones establecidas en la Ordenanza de Reforma Parcial de la Ordenanza de la Rama Ejecutiva del Municipio San Diego, cumple con el Plan Operativo Anual (POA) 2019, en el sector 01, Programa 04, a través de la actividad 57.

Fase	Número de Proyectos
CANTIDAD META ANUAL	6022
EJECUCIÓN...	6022
PROGRAMACIÓN...	855
EJECUCIÓN...	1672



La Dirección de Consultoría Jurídica da cumplimiento a sus atribuciones establecidas en la normativa legal vigente, a través del Plan Operativo Anual 2019 (POA), Sector 01, Programa 04 en su actividad 58.

CATEGORÍA PROGRAMATICA: 0104000058. "Consultoría Jurídica".																				
META 1: 0104-21	UNIDAD DE MEDIDA	CANTIDAD META ANUAL	EJECUCION ACUMULADA META	PROGRAMACIÓN IV TRIMESTRE	EJECUCIÓN IV TRIMESTRE	% DE CUMPLIMIENTO ANUAL DE META (IV TRIMESTRE)		FORMULA DEL INDICADOR	INDICADOR DE LA META DEL TRIMESTRE	GRÁFICO (Comportamiento de la Ejecución Física de la Meta)										
						PROGRAMADO	EJECUTADO													
ELABORAR Y EMITIR LOS INSTRUMENTOS JURÍDICOS SOLICITADOS POR LOS ÓRGANOS Y ENTES DESCENTRALIZADOS.	PORCENTAJE DE CUMPLIMIENTO	100%	100%	100%	101,05%	100%	101%	(Instrumento Jurídico Emitido/ Instrumento Jurídico Solicitado) x 100	101%	<div><table><caption>Gráfico de Barras: Comportamiento de la Ejecución Física de la Meta</caption><thead><tr><th>Categoría</th><th>Porcentaje</th></tr></thead><tbody><tr><td>CANTIDAD META ANUAL</td><td>100%</td></tr><tr><td>EJECUCION ACUMULADA META</td><td>100%</td></tr><tr><td>PROGRAMACIÓN IV TRIMESTRE</td><td>100%</td></tr><tr><td>EJECUCIÓN IV TRIMESTRE</td><td>101,05%</td></tr></tbody></table></div>	Categoría	Porcentaje	CANTIDAD META ANUAL	100%	EJECUCION ACUMULADA META	100%	PROGRAMACIÓN IV TRIMESTRE	100%	EJECUCIÓN IV TRIMESTRE	101,05%
Categoría	Porcentaje																			
CANTIDAD META ANUAL	100%																			
EJECUCION ACUMULADA META	100%																			
PROGRAMACIÓN IV TRIMESTRE	100%																			
EJECUCIÓN IV TRIMESTRE	101,05%																			
Conclusión y Recomendación: En virtud de que la eficacia de la gestión de la Dirección de Consultoría Jurídica se basa en la ejecución de los solicitado, se evidencia que en este IV Trimestre se tramitaron (03) solicitud recibida en el trimestre anterior, razon por la cual se distingue una variacion que atiende a los procesos propios de este Oragno Consultor.																				



Auditoría Interna dentro del marco de sus competencias, da cumplimiento a sus atribuciones establecidas en la normativa legal vigente, a través del Plan Operativo Anual 2019 (POA) en su actividad 59.

CATEGORÍA PROGRAMÁTICA: 0104000059. “Auditoría Interna”.																				
META 1: 0104-22	UNIDAD DE MEDIDA	CANTIDAD META ANUAL	EJECUCION ACUMULADA META	PROGRAMACIÓN IV TRIMESTRE	EJECUCIÓN IV TRIMESTRE	% DE CUMPLIMIENTO ANUAL DE META (IV TRIMESTRE)		FORMULA DEL INDICADOR	INDICADOR DE LA META DEL TRIMESTRE	GRÁFICO (Comportamiento de la Ejecución Física de la Meta)										
						PROGRAMADO	EJECUTADO													
VERIFICAR A TRAVÉS DE MECANISMOS LEGALES, TÉCNICOS Y ADMINISTRATIVOS EL CUMPLIMIENTO DE LA NORMATIVA LEGAL ESTABLECIDA Y PROPORCIONAR SEGURIDAD RAZONABLE RESPECTO A LA EFECTIVIDAD, EFICIENCIA Y ECONOMÍA EN LAS OPERACIONES, Y LA CALIDAD EN LOS SERVICIOS QUE DEBE BRINDAR LA ALCALDÍA DEL MUNICIPIO SAN DIEGO, MEDIANTE EL CONTROL POSTERIOR Y DETERMINACIÓN DE RESPONSABILIDADES A FIN DE RECOMENDAR LOS CORRECTIVOS PERTINENTES SI LO HUBIERE Y LA APLICACION DEL PROCEDIMIENTO DE DETERMINACION DE RESPONSABILIDADES, DE SER EL CASO, CUMPLIENDO ASI LAS ATRIBUCIONES CONFERIDAS EN LA LOOGR Y DEL SNCF Y SU REGLAMENTO.	INFORME	32	32	7	5	22%	16%	(Informe Elaborado/ Informe Programado) x 100	71%	<table><caption>Data for Gráfico</caption><thead><tr><th>Categoría</th><th>Valor</th></tr></thead><tbody><tr><td>CANTIDAD META ANUAL</td><td>32</td></tr><tr><td>EJECUCION..</td><td>32</td></tr><tr><td>PROGRAMACION..</td><td>7</td></tr><tr><td>EJECUCION..</td><td>5</td></tr></tbody></table>	Categoría	Valor	CANTIDAD META ANUAL	32	EJECUCION..	32	PROGRAMACION..	7	EJECUCION..	5
Categoría	Valor																			
CANTIDAD META ANUAL	32																			
EJECUCION..	32																			
PROGRAMACION..	7																			
EJECUCION..	5																			
Conclusión y Recomendación: En el mes de febrero del 2019, es trasladada a tesorería el unico auditor adscrito a esta Dirección, asimismo en fecha 30 de septiembre de 2019 renuncia la jefe de control posterior de esta unidad, situaciones que limitaron el cumplimiento de las acciones programadas																				



Tesorería dentro del marco de sus competencias, da cumplimiento a sus atribuciones establecidas en la normativa legal vigente, a través del Plan Operativo Anual 2019 (POA) en el Sector 01, Programa 04, en la Actividad 60.

Fase	Proyectos
CANTIDAD META ANUAL	3512
EJECUCION ACUMULADA	3512
PROGRAMACION	1203
EJECUCION	982



Tesorería dentro del marco de sus competencias, da cumplimiento a sus atribuciones establecidas en la normativa legal vigente, a través del Plan Operativo Anual 2019 (POA) en el Sector 01, Programa 04, en la Actividad 60.

CATEGORÍA PROGRAMATICA: 0104000060. "Tesorería".																				
META 2: 0104-24	UNIDAD DE MEDIDA	CANTIDAD META ANUAL	EJECUCION ACUMULADA META	PROGRAMACIÓN IV TRIMESTRE	EJECUCIÓN IV TRIMESTRE	% DE CUMPLIMIENTO ANUAL DE META (IV TRIMESTRE)		FORMULA DEL INDICADOR	INDICADOR DE LA META DEL TRIMESTRE	GRÁFICO (Comportamiento de la Ejecución Física de la Meta)										
						PROGRAMADO	EJECUTADO													
RECAUDAR LOS INGRESOS ORDINARIOS Y EXTRAORDINARIOS DEL MUNICIPIO SAN DIEGO DE MANERA OPORTUNA Y EFICIENTE.	MILLONES DE BOLIVARES RECAUDADOS	31.938.391.634,00	31.938.311.634,00	25.436.032.103,00	21.133.464.733,57	80%	66%	(Millones Bs. Recaudados/ Millones Bs. Presupuestados) x 100	83%	<table><caption>Gráfico de Barras: Comportamiento de la Ejecución Física de la Meta</caption><thead><tr><th>Categoría</th><th>Valor (Millones Bs.)</th></tr></thead><tbody><tr><td>CANTIDAD META ANUAL</td><td>31.938.391.634,00</td></tr><tr><td>EJECUCION ACUMULADA</td><td>31.938.311.634,00</td></tr><tr><td>PROGRAMACION</td><td>25.436.032.103,00</td></tr><tr><td>EJECUCION</td><td>6.700.593.063,98</td></tr></tbody></table>	Categoría	Valor (Millones Bs.)	CANTIDAD META ANUAL	31.938.391.634,00	EJECUCION ACUMULADA	31.938.311.634,00	PROGRAMACION	25.436.032.103,00	EJECUCION	6.700.593.063,98
Categoría	Valor (Millones Bs.)																			
CANTIDAD META ANUAL	31.938.391.634,00																			
EJECUCION ACUMULADA	31.938.311.634,00																			
PROGRAMACION	25.436.032.103,00																			
EJECUCION	6.700.593.063,98																			

Conclusión y Recomendación: Patente propaganda comercial, que son las mas destacadas que generan pago de impuestos al municipio



La Sala Técnica del Consejo Local de Planificación Pública adscrita a la Dirección Superior, cumplirá con las atribuciones que le imponen la ley u ordenanza respectiva en el Plan Operativo Anual 2019 (POA), a través de la actividad 61.

CATEGORÍA PROGRAMATICA: 0104000061. “Planificación de las Comunidades”.																				
META 1: 0104-31	UNIDAD DE MEDIDA	CANTIDAD META ANUAL	EJECUCION ACUMULADA META	PROGRAMACIÓN IV TRIMESTRE	EJECUCIÓN IV TRIMESTRE	% DE CUMPLIMIENTO ANUAL DE META (IV TRIMESTRE)		FORMULA DEL INDICADOR	INDICADOR DE LA META DEL TRIMESTRE	GRÁFICO (Comportamiento de la Ejecución Física de la Meta)										
						PROGRAMADO	EJECUTADO													
DESARROLLAR EL ÍNDICE DE BIENESTAR HUMANO MUNICIPAL COMO INSUMO PRIMARIO EN LA CONCRECIÓN DEL DIAGNOSTICO PARTICIPATIVO MUNICIPAL, GARANTIZANDO LA PARTICIPACIÓN CIUDADANA Y EL ACCESO A LA INFORMACIÓN, PARA LA CONSTRUCCIÓN DEL IBHM.	ÍNDICE DE BIENESTAR HUMANO MUNICIPAL	1028	1027	12	13	1%	1%	(IBHM Elborado/ IBHM Programado) x 100	108%	<table><caption>Gráfico de Ejecución Física de la Meta</caption><thead><tr><th>Categoría</th><th>Valor</th></tr></thead><tbody><tr><td>CANTIDAD META ANUAL</td><td>1028</td></tr><tr><td>EJECUCION ACUMULADA META</td><td>1027</td></tr><tr><td>PROGRAMACION IV TRIMESTRE</td><td>12</td></tr><tr><td>EJECUCION IV TRIMESTRE</td><td>13</td></tr></tbody></table>	Categoría	Valor	CANTIDAD META ANUAL	1028	EJECUCION ACUMULADA META	1027	PROGRAMACION IV TRIMESTRE	12	EJECUCION IV TRIMESTRE	13
Categoría	Valor																			
CANTIDAD META ANUAL	1028																			
EJECUCION ACUMULADA META	1027																			
PROGRAMACION IV TRIMESTRE	12																			
EJECUCION IV TRIMESTRE	13																			
Conclusión y Recomendación: Se asiste a representantes de las comunidades que se encuentran inmersas en el proceso de actualización de representantes ante el C.L.P.P																				



La Sala Técnica del Consejo Local de Planificación Pública adscrita a la Dirección Superior, cumplirá con las atribuciones que le imponen la ley u ordenanza respectiva en el Plan Operativo Anual 2019 (POA), a través de la actividad 61.

CATEGORÍA PROGRAMATICA: 0104000061. "Planificación de las Comunidades".																				
META 2: 0104-32	UNIDAD DE MEDIDA	CANTIDAD META ANUAL	EJECUCION ACUMULADA META	PROGRAMACIÓN IV TRIMESTRE	EJECUCIÓN IV TRIMESTRE	% DE CUMPLIMIENTO ANUAL DE META (IV TRIMESTRE)		FORMULA DEL INDICADOR	INDICADOR DE LA META DEL TRIMESTRE	GRÁFICO (Comportamiento de la Ejecución Física de la Meta)										
						PROGRAMADO	EJECUTADO													
PRESENTAR MECANISMOS QUE PERMITAN AL CONSEJO LOCAL DE PLANIFICACIÓN PÚBLICA CUMPLIR CON SUS OBJETIVOS, EN RELACIÓN AL SEGUIMIENTO DE LA EJECUCIÓN Y LAS ACTUALIZACIONES REALIZADAS AL PLAN DE INVERSIÓN.	DOCUMENTO	13	13	3	5	23%	38%	(Documento Elaborado/ Documento Programado) x 100	167%	<table><caption>Gráfico de Barras: Comportamiento de la Ejecución Física de la Meta</caption><thead><tr><th>Categoría</th><th>Valor</th></tr></thead><tbody><tr><td>CANTIDAD META ANUAL</td><td>13</td></tr><tr><td>EJECUCION ACUMULADA</td><td>13</td></tr><tr><td>PROGRAMACIÓN</td><td>3</td></tr><tr><td>EJECUCIÓN</td><td>5</td></tr></tbody></table>	Categoría	Valor	CANTIDAD META ANUAL	13	EJECUCION ACUMULADA	13	PROGRAMACIÓN	3	EJECUCIÓN	5
Categoría	Valor																			
CANTIDAD META ANUAL	13																			
EJECUCION ACUMULADA	13																			
PROGRAMACIÓN	3																			
EJECUCIÓN	5																			

Conclusión y Recomendación: La variacion corresponde en virtud de que fueron realizadas outrao (4) plenarias del C.L.P.P, motivado al porceso de actualizacion de consejeros lo cual no estaba inicialemnte programado



La Oficina de Atención al Ciudadano en el marco de sus competencias, da cumplimiento al Plan Operativo Anual 2019 (POA) a través de la actividad 62.

Conclusión y Recomendación: La meta obtiene un valor favorable en el resultado del Indicador de Gestión para el periodo en estudio.



La Oficina de Atención al Ciudadano en el marco de sus competencias, da cumplimiento al Plan Operativo Anual 2019 (POA) a través de la actividad 62.

CATEGORÍA PROGRAMATICA: 0104000062. “Servicios de Atención al Ciudadano”.																				
META 2: 0104-28	UNIDAD DE MEDIDA	CANTIDAD META ANUAL	EJECUCION ACUMULADA META	PROGRAMACIÓN IV TRIMESTRE	EJECUCIÓN IV TRIMESTRE	% DE CUMPLIMIENTO ANUAL DE META (IV TRIMESTRE)		FORMULA DEL INDICADOR	INDICADOR DE LA META DEL TRIMESTRE	GRÁFICO (Comportamiento de la Ejecución Física de la Meta)										
						PROGRAMADO	EJECUTADO													
PROMOVER LA PARTICIPACIÓN CIUDADANA, PARA EL CONTROL DE LA GESTIÓN PÚBLICA MUNICIPAL, A TRAVÉS DE TALLERES O CHARLAS.	INFORME	4	4	2	0	50%	0%	(Informe Ejecutado/ Informe Programado) x 100	0%	<table><caption>Data for Gráfico</caption><thead><tr><th>Categoría</th><th>Valor</th></tr></thead><tbody><tr><td>CANTIDAD META ANUAL</td><td>4</td></tr><tr><td>EJECUCION ACUMULADA</td><td>4</td></tr><tr><td>PROGRAMACIÓN</td><td>2</td></tr><tr><td>EJECUCIÓN</td><td>0</td></tr></tbody></table>	Categoría	Valor	CANTIDAD META ANUAL	4	EJECUCION ACUMULADA	4	PROGRAMACIÓN	2	EJECUCIÓN	0
Categoría	Valor																			
CANTIDAD META ANUAL	4																			
EJECUCION ACUMULADA	4																			
PROGRAMACIÓN	2																			
EJECUCIÓN	0																			

Conclusión y Recomendación: La variacion se justifica, la actividad programada no se ejecuto resaltando que una vez organizado y efectuado las invitaciones pertinenetes para la fecha fijada los convocados no acudieron a la cita, por defecto no se pudo realizar dicho evento.



La Dirección de Recursos Humanos cumple con lo establecido en el Plan Operativo Anual 2019, a través de 02 actividades: 51 y 63.

Fase	Proyectos
CANTIDAD META ANUAL	132
EJECUCIÓN ACUMULADA	132
PROGRAMACIÓN	35
EJECUCIÓN	43



La Dirección de Recursos Humanos cumple con lo establecido en el Plan Operativo Anual 2019, a través de 02 actividades: 51 y 63.

Conclusión y Recomendación: Se beneficio a los trabajadores activos en el mes de octubre con una bonificacion unica y especial según resolucion 460-2019 y ademas del aumento en la escala salarial y en el mes de diciembre con una bonificacion de fin de añ, ademas de otorgar eb este ultimo trimestre un bono de transporte, con la finalidad de coadyuvar en el bienestar de los funcionarios.



La Dirección de Informática en cumplimiento con las atribuciones establecidas, ejecuta el Plan Operativo Anual 2019 (POA), en el Sector 01, Programa 05 y la Actividad 51.

Conclusión y Recomendación: El resultado en el Indicador de Gestión alcanzado en IV Trimestre 2019 cumple con lo programado.

La Dirección de Informática en cumplimiento con las atribuciones establecidas, ejecuta el Plan Operativo Anual 2019 (POA), en el Sector 01, Programa 05 y la Actividad 51.

CATEGORIA PROGRAMATICA: 0105000051. "Desarrollo de Recursos Tecnológicos aplicados a la Gestión Municipal".																				
META 2: 0105-02	UNIDAD DE MEDIDA	CANTIDAD META ANUAL	EJECUCION ACUMULADA META	PROGRAMACIÓN IV TRIMESTRE	EJECUCIÓN IV TRIMESTRE	% DE CUMPLIMIENTO ANUAL DE META (IV TRIMESTRE)		FORMULA DEL INDICADOR	INDICADOR DE LA META DEL TRIMESTRE	GRÁFICO (Comportamiento de la Ejecución Física de la Meta)										
						PROGRAMADO	EJECUTADO													
MEJORAR E IMPLEMENTAR RECURSOS TECNÓLOGICOS APLICADOS A LAS NECESIDADES Y REQUERIMIENTOS DE LA GESTIÓN MUNICIPAL	SOLICITUD ATENDIDA	1922	1922	408	658	21%	34%	(Solicitud Atendida/ Solicitud Programada) x 100	161%	<table><thead><tr><th>Categoría</th><th>Valor</th></tr></thead><tbody><tr><td>CANTIDAD META ANUAL</td><td>1922</td></tr><tr><td>EJECUCION ACUMULADA</td><td>1922</td></tr><tr><td>PROGRAMACIÓN</td><td>408</td></tr><tr><td>EJECUCIÓN</td><td>658</td></tr></tbody></table>	Categoría	Valor	CANTIDAD META ANUAL	1922	EJECUCION ACUMULADA	1922	PROGRAMACIÓN	408	EJECUCIÓN	658
Categoría	Valor																			
CANTIDAD META ANUAL	1922																			
EJECUCION ACUMULADA	1922																			
PROGRAMACIÓN	408																			
EJECUCIÓN	658																			

Conclusión y Recomendación: La Dirección de Informática en el Trimestre IV en esta meta tuvo una variación por el numero de solicitudes por los usuarios de las distintas Direcciones y el incremento por las solicitudes en el portal wweb elc ual por razones tecnicas (baja de servicio CANTV) el servidor de correo institucional no puede realizarse por el momento.



La Dirección de Administración como unidad encargada de la programación, coordinación y ejecución de las actividades administrativas, contables, adquisiciones, servicio y los Bienes muebles e Inmuebles del Municipio da cumplimiento a sus atribuciones en el Plan Operativo Anual (POA) 2019, a través de las actividades 51, 52 y 53.

Conclusión y Recomendación: La Unidad Ejecutora cumplió con lo previsto.



La Dirección de Administración como unidad encargada de la programación, coordinación y ejecución de las actividades administrativas, contables, adquisiciones, servicio y los Bienes muebles e Inmuebles del Municipio da cumplimiento a sus atribuciones en el Plan Operativo Anual (POA) 2019, a través de las actividades 51, 52 y 53.

A bar chart with a vertical axis labeled from 0 to 1 in increments of 0.1. There are four bars, each reaching the 1.0 mark. Above each bar is the text '100%'. Below each bar is a label: 'CANTIDAD META ANUAL' (grey bar), 'EJECUCION ACUMULADA META' (purple bar), 'PROGRAMACIÓN IV TRIMESTRE' (orange bar), and 'EJECUCION IV TRIMESTRE' (green bar).

Categoría	Porcentaje
CANTIDAD META ANUAL	100%
EJECUCION ACUMULADA META	100%
PROGRAMACIÓN IV TRIMESTRE	100%
EJECUCION IV TRIMESTRE	100%

DIRECCION DE ADMINISTRACION

La Dirección de Administración como unidad encargada de la programación, coordinación y ejecución de las actividades administrativas, contables, adquisiciones, servicio y los Bienes muebles e Inmuebles del Municipio da cumplimiento a sus atribuciones en el Plan Operativo Anual (POA) 2019, a través de las actividades 51, 52 y 53.

CATEGORÍA PROGRAMATICA: 0107000052. "Adquisición de los Suministros, Servicios y Bienes Municipales".																				
META 3: 0107-03	UNIDAD DE MEDIDA	CANTIDAD META ANUAL	EJECUCION ACUMULADA META	PROGRAMACIÓN IV TRIMESTRE	EJECUCIÓN IV TRIMESTRE	% DE CUMPLIMIENTO ANUAL DE META (IV TRIMESTRE)		FORMULA DEL INDICADOR	INDICADOR DE LA META DEL TRIMESTRE	GRÁFICO (Comportamiento de la Ejecución Física de la Meta)										
						PROGRAMADO	EJECUTADO													
REALIZAR LA TOMA FÍSICA DE INVENTARIO DEL ALMACÉN DE MATERIALES Y SUMINISTROS.	TOMA DE INVENTARIO	12	12	3	3	25%	25%	(Toma Fisica de Inventario Realizado/ Toma Fisica de Inventario Programado) x 100	100%	<table><thead><tr><th>Categoría</th><th>Valor</th></tr></thead><tbody><tr><td>CANTIDAD META ANUAL</td><td>12</td></tr><tr><td>EJECUCION ACUMULADA</td><td>12</td></tr><tr><td>PROGRAMACIÓN</td><td>3</td></tr><tr><td>EJECUCIÓN</td><td>3</td></tr></tbody></table>	Categoría	Valor	CANTIDAD META ANUAL	12	EJECUCION ACUMULADA	12	PROGRAMACIÓN	3	EJECUCIÓN	3
Categoría	Valor																			
CANTIDAD META ANUAL	12																			
EJECUCION ACUMULADA	12																			
PROGRAMACIÓN	3																			
EJECUCIÓN	3																			

Conclusión y Recomendación: La meta cumple con lo previsto al realizar la toma de inventario del Almacen de Materiales y Suministros.



La Dirección de Administración como unidad encargada de la programación, coordinación y ejecución de las actividades administrativas, contables, adquisiciones, servicio y los Bienes muebles e Inmuebles del Municipio da cumplimiento a sus atribuciones en el Plan Operativo Anual (POA) 2019, a través de las actividades 51, 52 y 53.

Group	Percentage
OMTD/META/MUJL	100%
EJECCIÓN/META	1.00
PROGRAMACIÓN I/TRIMESTRE	100%
EJECCIÓN I/TRIMESTRE	100%

La Dirección de Administración como unidad encargada de la programación, coordinación y ejecución de las actividades administrativas, contables, adquisiciones, servicio y los Bienes muebles e Inmuebles del Municipio da cumplimiento a sus atribuciones en el Plan Operativo Anual (POA) 2019, a través de las actividades 51, 52 y 53.

Fase	Proyectos
CANTIDAD META ANUAL	12
EJECUCION ACUMULADA	12
PROGRAMACIÓN	3
EJECUCIÓN	3



El Instituto Autónomo Municipal Policía San Diego como Instituto responsable de mantener el orden publico y la paz ciudadana, en cumplimiento con las atribuciones establecidas, ejecuta el Plan Operativo Anual (POA) 2019, en el Sector 02. Programa 01, a través de las actividades 51, 52, 53 y 54.

CATEGORÍA PROGRAMATICA: 0201000051,"Nivel Estratégico"																				
META 1: 0201-01	UNIDAD DE MEDIDA	CANTIDAD META ANUAL	EJECUCION ACUMULADA META	PROGRAMACIÓN IV TRIMESTRE	EJECUCIÓN IV TRIMESTRE	% DE CUMPLIMIENTO ANUAL DE META (IV TRIMESTRE)		FORMULA DEL INDICADOR	INDICADOR DE LA META DEL TRIMESTRE	GRÁFICO (Comportamiento de la Ejecución Física de la Meta)										
						PROGRAMADO	EJECUTADO													
PLANIFICAR, DIRIGIR Y CONTROLAR LOS ASPECTOS ESTRATEGICOS DEL INSTITUTO AUTONOMO MUNICIPAL POLICIA DE SAN DIEGO, CON LA FINALIDAD DE ESTABLECER MEDIDAS DE CONTROL DISCIPLINARIO, DISTRIBUIR LA INFORMACION QUE SE GENEREN DE LAS UNIDADES OPERATIVAS AL ENTE DE ADSCRIPCION EN MATERIA DE SEGURIDAD CIUDADANA, VELANDO POR LA CORRECTA APLICACION DE UN TRATO JUSTO Y EQUITATIVO DEL PERSONAL Y ATENDIENDO LAS NECESIDADES DE LA CIUDADANIA QUE REQUIERE DE ALTERNATIVAS VIABLES DE LA RESOLUCION DE CONFLICTOS, CUMPLIENDO CON TODAS LAS DISPOSICIONES LEGALES QUE LE SON APLICABLES A LA INSTITUCION.	PORCENTAJE DE CUMPLIMIENTO	100	100	100	99	100%	99%	(Reporte Elaborado/ Reporte Estimado) x 100	99%	<table><caption>Data for Gráfico</caption><thead><tr><th>Categoría</th><th>Valor</th></tr></thead><tbody><tr><td>CANTIDAD META ANUAL</td><td>100</td></tr><tr><td>EJECUCION..</td><td>100</td></tr><tr><td>PROGRAMACIÓN..</td><td>100</td></tr><tr><td>EJECUCIÓN..</td><td>99</td></tr></tbody></table>	Categoría	Valor	CANTIDAD META ANUAL	100	EJECUCION..	100	PROGRAMACIÓN..	100	EJECUCIÓN..	99
Categoría	Valor																			
CANTIDAD META ANUAL	100																			
EJECUCION..	100																			
PROGRAMACIÓN..	100																			
EJECUCIÓN..	99																			
Conclusión y Recomendación: La Jefatura de Gestión Administrativa le falta por entregar la ejecución presupuestaria del mes de diciembre de 2019																				



El Instituto Autonomo Municipal Policia San Diego como Instituto responsable de mantener el orden publico y la paz ciudadana, en cumplimiento con las atribuciones establecidas, ejecuta el Plan Operativo Anual(POA)2019, en el Sector 02, Programa 01, a traves de las actividades 51, 52, 53 y 54.

META 2: 0201-02	UNIDAD DE MEDIDA	CANTIDAD META ANUAL	EJECUCION ACUMULADA META	PROGRAMACIÓN IV TRIMESTRE	EJECUCIÓN IV TRIMESTRE	% DE CUMPLIMIENTO ANUAL DE META (IV TRIMESTRE)		FORMULA DEL INDICADOR	INDICADOR DE LA META DEL TRIMESTRE	GRÁFICO (Comportamiento de la Ejecución Física de la Meta)								
						PROGRAMADO	EJECUTADO											
EJERCER EL CONTROL, LA VIGILANCIA Y LA FISCALIZACION DE LOS INGRESOS, GASTOS Y BIENES DEL INSTITUTO AUTONOMO MUNICIPAL POLICIA DE SAN DIEGO, ASI COMO LAS OPERACIONES RELATIVAS A LOS MISMOS, DE ACUERDO CON LAS LEYES, REGLAMENTOS, NORMAS Y DEMAS DISPOSICIONES QUE RIGEN LAS FUNCIONES DE LA UNIDAD DE AUDITORIA INTERNA.	INFORME	6	6	1	1	17%	17%	(Personas Atendidas/ Personas Estimadas) x 100	100%	<table border="1"> <caption>Gráfico de Ejecución Física de la Meta</caption> <thead> <tr> <th>Categoría</th> <th>Cantidad</th> </tr> </thead> <tbody> <tr> <td>CANTIDAD META ANUAL</td> <td>6</td> </tr> <tr> <td>EJECUCION</td> <td>6</td> </tr> <tr> <td>IV TRIMESTRE</td> <td>1</td> </tr> </tbody> </table>	Categoría	Cantidad	CANTIDAD META ANUAL	6	EJECUCION	6	IV TRIMESTRE	1
Categoría	Cantidad																	
CANTIDAD META ANUAL	6																	
EJECUCION	6																	
IV TRIMESTRE	1																	

Conclusión y Recomendación: La meta fue cumplida



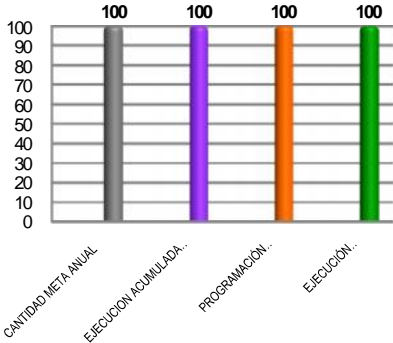
CATEGORÍA PROGRAMÁTICA: 0201000053. “Gestion Administrativa”.																				
META 3: 0201-03	UNIDAD DE MEDIDA	CANTIDAD META ANUAL	EJECUCION ACUMULADA META	PROGRAMACIÓN IV TRIMESTRE	EJECUCIÓN IV TRIMESTRE	% DE CUMPLIMIENTO ANUAL DE META (IV TRIMESTRE)		FORMULA DEL INDICADOR	INDICADOR DE LA META DEL TRIMESTRE	GRÁFICO (Comportamiento de la Ejecución Física de la Meta)										
						PROGRAMADO	EJECUTADO													
ESTIMAR EL PRESUPUESTO DE INGRESOS Y GASTOS DEL INSTITUTO AUTONOMO MUNICIPAL DE SAN DIEGO PARA EL EJERCICIO ECONOMICO CORRESPONDIENTE, ASI COMO CONTROLAR LOS RECURSOS FINANCIEROS ASIGNADOS A LA INSTITUCION.	REPORTE	12	12	3	0	25%	0%	(Reporte Elaborado/ Reporte Estimado) x 100	0%	<table><caption>Data for Gráfico</caption><thead><tr><th>Categoría</th><th>Valor</th></tr></thead><tbody><tr><td>CANTIDAD META ANUAL</td><td>12</td></tr><tr><td>EJECUCION ACUMULADA...</td><td>12</td></tr><tr><td>PROGRAMACION...</td><td>3</td></tr><tr><td>EJECUCION...</td><td>0</td></tr></tbody></table>	Categoría	Valor	CANTIDAD META ANUAL	12	EJECUCION ACUMULADA...	12	PROGRAMACION...	3	EJECUCION...	0
Categoría	Valor																			
CANTIDAD META ANUAL	12																			
EJECUCION ACUMULADA...	12																			
PROGRAMACION...	3																			
EJECUCION...	0																			

Conclusión y Recomendación: La Jefatura de Gestión Administrativa le falta por entregar la ejecucion presupuestaria del mes de diciembre de 2019



INSTITUTO AUTONOMO MUNICIPAL POLICIA SAN DIEGO (IAMPOSAD)

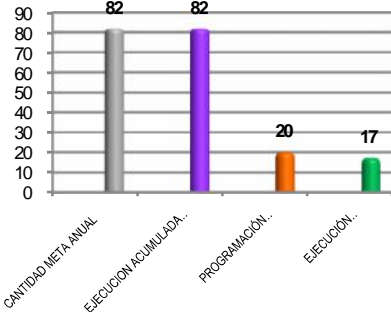
El Instituto Autonomo Municipal Policia San Diego como Instituto responsable de mantener el orden publico y la paz ciudadana, en cumplimiento con las atribuciones establecidas, ejecuta el Plan Operativo Anual (POA)2019, en el Sector 02, Programa 01, a traves de las actividades 51, 52, 53 y 54.

CATEGORÍA PROGRAMATICA: 0201000054. "Gestion Policial".										
META 4: 0201-04	UNIDAD DE MEDIDA	CANTIDAD META ANUAL	EJECUCION ACUMULADA META	PROGRAMACIÓN IV TRIMESTRE	EJECUCIÓN IV TRIMESTRE	% DE CUMPLIMIENTO ANUAL DE META (IV TRIMESTRE)		FORMULA DEL INDICADOR	INDICADOR DE LA META DEL TRIMESTRE	GRÁFICO (Comportamiento de la Ejecución Física de la Meta)
						PROGRAMADO	EJECUTADO			
DISMINUIR LA PERCEPCION DE INSEGURIDAD EN EL MUNICIPIO SAN DIEGO.	PORCENTAJE DE CUMPLIMIENTO	100	100	100	100	100%	100%	(Reporte Elaborado/ Reporte Estimado) x 100	100%	
Conclusión y Recomendación: La meta reporta 100% de cumplimiento en la reduccion de los indices de criminalidad y ocurrencia de hechos delictivos en el municipio.										

CUERPO DE BOMBEROS Y BOMBERAS Y DE ADMINISTRACION DE EMERGENCIAS DE CARÁCTER CIVIL DE MUNICIPIO SAN DIEGO

El Cuerpo de Bomberos y Bomberas y de Administración de Emergencias de carácter Civil en uso de sus atribuciones, da cumplimiento al Plan operativo Anual 2019 (POA) a través de la actividad 52.

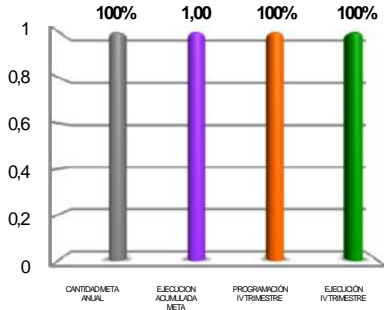
CATEGORÍA PROGRAMÁTICA: 0201000052. "Dirección y Coordinación de los Servicios Bomberiles".

META 1: 0201-01	UNIDAD DE MEDIDA	CANTIDAD META ANUAL	EJECUCION ACUMULADA META	PROGRAMACIÓN IV TRIMESTRE	EJECUCIÓN IV TRIMESTRE	% DE CUMPLIMIENTO ANUAL DE META (IV TRIMESTRE)		FORMULA DEL INDICADOR	INDICADOR DE LA META DEL TRIMESTRE	GRÁFICO (Comportamiento de la Ejecución Física de la Meta)										
						PROGRAMADO	EJECUTADO													
ATENDER TODOS LOS SERVICIOS NO EMERGENTES PROGRAMADOS POR EL CUERPO DE BOMBEROS Y BOMBERAS Y ADMINISTRACION DE EMERGENCIAS DE CARÁCTER CIVIL DEL MUNICIPIO SAN DIEGO.	SERVICIOS CUMPLIDOS	82	82	20	17	24%	21%	(Requerimiento Atendido/ Requerimiento Recibido) x 100	85%	 <table><thead><tr><th>Categoría</th><th>Valor</th></tr></thead><tbody><tr><td>CANTIDAD META ANUAL</td><td>82</td></tr><tr><td>EJECUCION ACUMULADA</td><td>82</td></tr><tr><td>PROGRAMACIÓN</td><td>20</td></tr><tr><td>EJECUCIÓN</td><td>17</td></tr></tbody></table>	Categoría	Valor	CANTIDAD META ANUAL	82	EJECUCION ACUMULADA	82	PROGRAMACIÓN	20	EJECUCIÓN	17
Categoría	Valor																			
CANTIDAD META ANUAL	82																			
EJECUCION ACUMULADA	82																			
PROGRAMACIÓN	20																			
EJECUCIÓN	17																			

Conclusión y Recomendación: La variación de la meta se debe a una disminución en cuanto a la realización de talleres a las comunidades con respecto a los programados



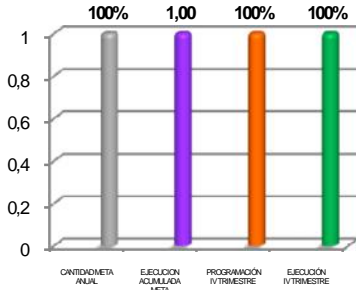
El Cuerpo de Bomberos y Bomberas y de Administración de Emergencias de carácter Civil en uso de sus atribuciones, da cumplimiento al Plan operativo Anual 2019 (POA) a través de la actividad

CATEGORÍA PROGRAMATICA: 0201000052. “Dirección y Coordinación de los Servicios Bomberiles”.										
META 2: 0201-02	UNIDAD DE MEDIDA	CANTIDAD META ANUAL	EJECUCION ACUMULADA META	PROGRAMACIÓN IV TRIMESTRE	EJECUCIÓN IV TRIMESTRE	% DE CUMPLIMIENTO ANUAL DE META (IV TRIMESTRE)		FORMULA DEL INDICADOR	INDICADOR DE LA META DEL TRIMESTRE	GRÁFICO (Comportamiento de la Ejecución Física de la Meta)
						PROGRAMADO	EJECUTADO			
ATENDER TODA LA DEMANDA DE LOS SERVICIOS NO EMERGENTES NO PROGRAMADOS POR PARTE DE LAS PERSONAS NATURALES Y JURIDICAS DEL MUNICIPIO SAN DIEGO.	PORCENTAJE DE ATENCION	100%	1,00	100%	100%	100%	100%	(Solicitud Atendidas/Solicitud Recibidas) x 100	100%	
Conclusión y Recomendación: La meta cumplio con lo pautado al cierre del IV trimestre 2019.										

CUERPO DE BOMBEROS Y BOMBERAS Y DE ADMINISTRACION DE EMERGENCIAS DE CARÁCTER CIVIL DE MUNICIPIO SAN DIEGO

El Cuerpo de Bomberos y Bomberas y de Administración de Emergencias de carácter Civil en uso de sus atribuciones, da cumplimiento al Plan operativo Anual 2019 (POA) a través de la actividad 52.

CATEGORÍA PROGRAMÁTICA: 0201000052. "Dirección y Coordinación de los Servicios Bomberiles".

META 3: 0201-03	UNIDAD DE MEDIDA	CANTIDAD META ANUAL	EJECUCION ACUMULADA META	PROGRAMACIÓN IV TRIMESTRE	EJECUCIÓN IV TRIMESTRE	% DE CUMPLIMIENTO ANUAL DE META (IV TRIMESTRE)		FORMULA DEL INDICADOR	INDICADOR DE LA META DEL TRIMESTRE	GRÁFICO (Comportamiento de la Ejecución Física de la Meta)
						PROGRAMADO	EJECUTADO			
ATENDER TODA LA DEMANDA DE LOS SERVICIOS EMERGENTES POR PARTE DE LAS PERSONAS NATURALES Y JURIDICAS DEL MUNICIPIO SAN DIEGO.	PORCENTAJE DE ATENCION	100%	1,00	100%	100%	100%	100%	(Solicitud Atendida / Solicitud Recibida) x 100	100%	

Conclusión y Recomendación: El Cuerpo de Bomberos cumplió con la atención de la demanda de los Servicios Emergentes, tales como: eventos de incendios, rescate de personas, atención pre-hospitalaria, solicitudes de guardias de seguridad y prevención, solicitudes de control de animales e insectos ponzoñosos, entre otras.



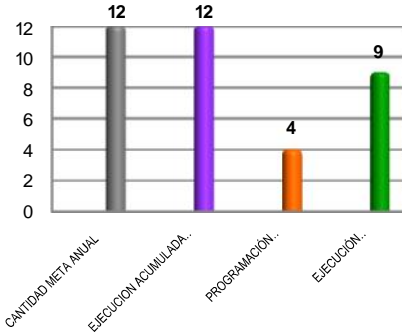
VIALSANDI IAM da cumplimiento a sus atribuciones, a través del Plan Operativo Anual 2019 (POA), sector 07, programa 01, actividad 51.

CATEGORÍA PROGRAMÁTICA: 0701000051. “Dirección, Administración y Coordinación de Transito, Transporte y Vialidad”.																				
META 1: 0701-01	UNIDAD DE MEDIDA	CANTIDAD META ANUAL	EJECUCION ACUMULADA META	PROGRAMACIÓN IV TRIMESTRE	EJECUCIÓN IV TRIMESTRE	% DE CUMPLIMIENTO ANUAL DE META (IV TRIMESTRE)		FORMULA DEL INDICADOR	INDICADOR DE LA META DEL TRIMESTRE	GRÁFICO (Comportamiento de la Ejecución Física de la Meta)										
						PROGRAMADO	EJECUTADO													
GARANTIZAR LA TRANSPARENCIA DE LAS ACTIVIDADES ADMINISTRATIVAS QUE PERMITAN LA CONTINUIDAD OPERATIVA DEL INSTITUTO.	DOCUMENTO	38	38	2	8	5%	21%	(Documento Elaborado/ Documento Programado) x 100	400%	<table><caption>Gráfico de Barras: Comportamiento de la Ejecución Física de la Meta</caption><thead><tr><th>Categoría</th><th>Valor</th></tr></thead><tbody><tr><td>CANTIDAD META ANUAL</td><td>38</td></tr><tr><td>EJECUCION ACUMULADA</td><td>38</td></tr><tr><td>PROGRAMACION</td><td>2</td></tr><tr><td>EJECUCION</td><td>8</td></tr></tbody></table>	Categoría	Valor	CANTIDAD META ANUAL	38	EJECUCION ACUMULADA	38	PROGRAMACION	2	EJECUCION	8
Categoría	Valor																			
CANTIDAD META ANUAL	38																			
EJECUCION ACUMULADA	38																			
PROGRAMACION	2																			
EJECUCION	8																			

Conclusión y Recomendación: se observa un ligero incremento, en virtud de que en este trimestre se ejecutaron informes de actas de entrega no previstos



VIALSANDI IAM da cumplimiento a sus atribuciones, a través del Plan Operativo Anual 2019 (POA), sector 07, programa 01, actividad 51.

CATEGORÍA PROGRAMÁTICA: 0701000051. “Dirección, Administración y Coordinación de Transito, Transporte y Vialidad”.										
META 2: 0701-02	UNIDAD DE MEDIDA	CANTIDAD META ANUAL	EJECUCION ACUMULADA META	PROGRAMACIÓN II TRIMESTRE	EJECUCIÓN II TRIMESTRE	% DE CUMPLIMIENTO ANUAL DE META (II TRIMESTRE)		FORMULA DEL INDICADOR	INDICADOR DE LA META DEL TRIMESTRE	GRÁFICO (Comportamiento de la Ejecución Física de la Meta)
						PROGRAMADO	EJECUTADO			
MEJORAR Y CONSERVAR LA RED VIAL DEL MUNICIPIO SAN DIEGO, ESTADO CARABOBO.	OBRA Y SERVICIO	12	12	4	9	33%	75%	(Obra y Servicio Ejecutado/ Obra y Servicio Programado) x 100	225%	

Conclusión y Recomendación: Se incluyen las obras F.C.I



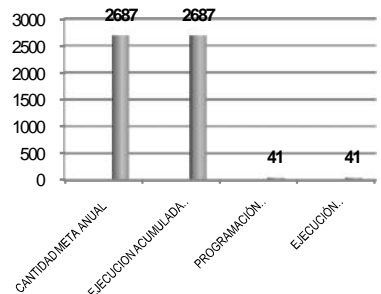
VIALSANDI IAM da cumplimiento a sus atribuciones, a traves del Plan Operativo Anual 2018 (POA), sector 07, programa 01, actividad 51.

Categoría	Cantidad (Miles de Pesos)
CANTIDAD META ANUAL	971
EJECUCIÓN ACUMULADA	971
PROGRAMACIÓN EJECUTADA	360
EJECUCIÓN	319

EDUCACIÓN Y CULTURA

La Dirección de Educación y Cultura como unidad encargada de crear, dirigir, planificar, coordinar y ejecutar los planes y programas en materia de educación, cultura y turismo, da cumplimiento a sus atribuciones en el Plan Operativo Anual 2019, en la actividad 51.

CATEGORÍA PROGRAMÁTICA: 080100051. "Coordinación de los Servicios Educativos".

META 1:0801-01	UNIDAD DE MEDIDA	CANTIDAD META ANUAL	EJECUCIÓN ACUMULADA META	PROGRAMACIÓN IV TRIMESTRE	EJECUCIÓN IV TRIMESTRE	% DE CUMPLIMIENTO ANUAL DE META (IV TRIMESTRE)		FORMULA DEL INDICADOR	INDICADOR DE LA META DEL TRIMESTRE	GRÁFICO (Comportamiento de la Ejecución Física de la Meta)										
						PROGRAMADO	EJECUTADO													
CUMPLIR CON LA EJECUCIÓN DE LA PLANIFICACIÓN ACADÉMICA Y PEDAGOGICA DIRIGIDA A LA POBLACIÓN EN EDAD ESCOLAR, EN LA ETAPA DE EDUCACIÓN INICIAL Y PRIMARIA, DE LOS COLEGIOS ADSCRITOS A LA ALCALDÍA DEL MUNICIPIO SAN DIEGO.	ALUMNO PROMOVIDO	2687	2687	41	41	2%	2%	(Alumnos Inscritos/ Alumnos Promovidos) x 100	100%	 <table><caption>Data for Gráfico: Comportamiento de la Ejecución Física de la Meta</caption><thead><tr><th>Categoría</th><th>Valor</th></tr></thead><tbody><tr><td>CANTIDAD META ANUAL</td><td>2687</td></tr><tr><td>EJECUCIÓN ACUMULADA</td><td>2687</td></tr><tr><td>PROGRAMACIÓN</td><td>41</td></tr><tr><td>EJECUCIÓN</td><td>41</td></tr></tbody></table>	Categoría	Valor	CANTIDAD META ANUAL	2687	EJECUCIÓN ACUMULADA	2687	PROGRAMACIÓN	41	EJECUCIÓN	41
Categoría	Valor																			
CANTIDAD META ANUAL	2687																			
EJECUCIÓN ACUMULADA	2687																			
PROGRAMACIÓN	41																			
EJECUCIÓN	41																			

Conclusión y Recomendación: la meta fue cumplida

EDUCACIÓN Y CULTURA

La Dirección de Educación y Cultura como unidad encargada de crear, dirigir, planificar, coordinar y ejecutar los planes y programas en materia de educación, cultura y turismo, da cumplimiento a sus atribuciones en el Plan Operativo Anual 2019, en la actividad 51.

CATEGORÍA PROGRAMÁTICA: 0901000051. "Coordinación del Acervo Cultural y Tradicional del Municipio".																				
META 2: 0901-02	UNIDAD DE MEDIDA	CANTIDAD META ANUAL	EJECUCION ACUMULADA META	PROGRAMACIÓN IV TRIMESTRE	EJECUCIÓN IV TRIMESTRE	% DE CUMPLIMIENTO ANUAL DE META (IV TRIMESTRE)		FORMULA DEL INDICADOR	INDICADOR DE LA META DEL TRIMESTRE	GRÁFICO (Comportamiento de la Ejecución Física de la Meta)										
						PROGRAMADO	EJECUTADO													
GENERAR APOYO PARA CREAR UNA CULTURA QUE NOS PERMITA DIVULGAR LAS DISTINTAS EXPRESIONES Y MANIFESTACIONES ARTISTICAS EN EL MUNICIPIO SAN DIEGO.	ACTIVIDAD ARTISTICO CULTURAL	196	196	36	36	18%	18%	(Actividad Artístico Cultural Realizada / Actividad Artístico Cultural Programada) x 100	100%	<table><thead><tr><th>Categoría</th><th>Valor</th></tr></thead><tbody><tr><td>CANTIDAD META ANUAL</td><td>196</td></tr><tr><td>EJECUCION ACUMULADA</td><td>196</td></tr><tr><td>PROGRAMACIÓN</td><td>36</td></tr><tr><td>EJECUCIÓN</td><td>36</td></tr></tbody></table>	Categoría	Valor	CANTIDAD META ANUAL	196	EJECUCION ACUMULADA	196	PROGRAMACIÓN	36	EJECUCIÓN	36
Categoría	Valor																			
CANTIDAD META ANUAL	196																			
EJECUCION ACUMULADA	196																			
PROGRAMACIÓN	36																			
EJECUCIÓN	36																			
Conclusión y Recomendación: La meta dio cumplimiento a las actividades programadas																				

INFRAESTRUCTURA

La Dirección de Infraestructura en cumplimiento con las atribuciones establecidas, da cumplimiento al Plan Operativo Anual 2019 (POA) a través de las actividades 51 y 52.

CATEGORÍA PROGRAMATICA: 1101000051. "Proyectos Municipales y Control de Obras".																				
META 1: 1101-01	UNIDAD DE MEDIDA	CANTIDAD META ANUAL	EJECUCION ACUMULADA META	PROGRAMACIÓN IV TRIMESTRE	EJECUCION IV TRIMESTRE	% DE CUMPLIMIENTO ANUAL DE META (IV TRIMESTRE)		FORMULA DEL INDICADOR	INDICADOR DE LA META DEL TRIMESTRE	GRÁFICO (Comportamiento de la Ejecución Física de la Meta)										
						PROGRAMADO	EJECUTADO													
DIRIGIR Y COORDINAR LA ELABORACIÓN DE PROYECTOS PARA LA EJECUCIÓN DE OBRAS DE INFRAESTRUCTURA.	PROYECTO ELABORADO	12	12	0	2	0%	17%	(Proyecto Elaborado/Proyecto Programado) X 100	0%	<table><thead><tr><th>Categoría</th><th>Valor</th></tr></thead><tbody><tr><td>CANTIDAD META ANUAL</td><td>12</td></tr><tr><td>EJECUCION ACUMULADA</td><td>12</td></tr><tr><td>PROGRAMACIÓN IV TRIMESTRE</td><td>0</td></tr><tr><td>EJECUCION IV TRIMESTRE</td><td>2</td></tr></tbody></table>	Categoría	Valor	CANTIDAD META ANUAL	12	EJECUCION ACUMULADA	12	PROGRAMACIÓN IV TRIMESTRE	0	EJECUCION IV TRIMESTRE	2
Categoría	Valor																			
CANTIDAD META ANUAL	12																			
EJECUCION ACUMULADA	12																			
PROGRAMACIÓN IV TRIMESTRE	0																			
EJECUCION IV TRIMESTRE	2																			

Conclusión y Recomendación: No se tenían metas programadas para este trimestre, sin embargo se elaboraron dos(2) proyectos, los cuales habían quedado postergados desde el II Trimestre

INFRAESTRUCTURA

La Dirección de Infraestructura en cumplimiento con las atribuciones establecidas, da cumplimiento al Plan Operativo Anual 2019 (POA) a través de las actividades 51 y 52.

CATEGORÍA PROGRAMATICA: 1101000052. “Construcción y Mejora de Bienes Municipales”.																				
META 2: 1101-02	UNIDAD DE MEDIDA	CANTIDAD META ANUAL	EJECUCION ACUMULADA META	PROGRAMACIÓN IV TRIMESTRE	EJECUCION IV TRIMESTRE	% DE CUMPLIMIENTO ANUAL DE META (IV TRIMESTRE)		FORMULA DEL INDICADOR	INDICADOR DE LA META DEL TRIMESTRE	GRÁFICO (Comportamiento de la Ejecución Física de la Meta)										
						PROGRAMADO	EJECUTADO													
DOTAR AL MUNICIPIO SAN DIEGO DE LA INFRAESTRUCTURA, ADECUADA A LAS NECESIDADES DE POBLACIÓN.	OBRA EJECUTADA	13	13	5	3	38%	23%	(Obra Ejecutada/ Obra Programada) X 100	60%	<table><thead><tr><th>Categoría</th><th>Valor</th></tr></thead><tbody><tr><td>CANTIDAD META ANUAL</td><td>13</td></tr><tr><td>EJECUCION ACUMULADA</td><td>13</td></tr><tr><td>PROGRAMACIÓN</td><td>5</td></tr><tr><td>EJECUCION</td><td>3</td></tr></tbody></table>	Categoría	Valor	CANTIDAD META ANUAL	13	EJECUCION ACUMULADA	13	PROGRAMACIÓN	5	EJECUCION	3
Categoría	Valor																			
CANTIDAD META ANUAL	13																			
EJECUCION ACUMULADA	13																			
PROGRAMACIÓN	5																			
EJECUCION	3																			

Conclusión y Recomendación: En consideración a que se iniciaron obras en este trimestre, que debían comenzar su ejecución dentro del plazo de veinte (20) días calendarios, contados a partir del anticipo (cláusula cuarta del contrato) en la actualidad el lapso de ejecución excede el IV trimestre. Además de la dificultad en el despacho de materiales e insumos de la construcción.



La Empresa Municipal de Agua Clara y Mineral, encargada de brindar un servicio de Calidad a la Comunidad Sandiegana a través de un mejor proceso productivo y de distribución dando cumplimiento al Plan Operativo Anual 2019 (POA), en el Sector 11, Programa 04, a través de la actividad 51.

CATEGORÍA PROGRAMÁTICA: 1104000051. “Producción y Suministro de qua Clara y Mineral”.																				
META 1:1104-01	UNIDAD DE MEDIDA	CANTIDAD META ANUAL	EJECUCION ACUMULADA META	PROGRAMACIÓN IV TRIMESTRE	EJECUCIÓN IV TRIMESTRE	% DE CUMPLIMIENTO ANUAL DE META (IV TRIMESTRE)		FORMULA DEL INDICADOR	INDICADOR DE LA META DEL TRIMESTRE	GRÁFICO (Comportamiento de la Ejecución Física de la Meta)										
						PROGRAMADO	EJECUTADO													
BRINDAR SERVICIO DE CALIDAD A LA COMUNIDAD SANDIEGANA, A TRAVES DEL PROCESO PRODUCTIVO Y DE DISTRIBUCION DE NUESTROS PRODUCTOS.	BOTELLON LLENO	540.252	540.252	135.063	23.106	25%	4%	(Producción Real Botellones Llenos/ Producción Planificada) x 100	17%	<table><thead><tr><th>Categoría</th><th>Valor</th></tr></thead><tbody><tr><td>CANTIDAD META ANUAL</td><td>540.252</td></tr><tr><td>EJECUCION ACUMULADA</td><td>540.252</td></tr><tr><td>PROGRAMACION</td><td>135.063</td></tr><tr><td>EJECUCION</td><td>23.106</td></tr></tbody></table>	Categoría	Valor	CANTIDAD META ANUAL	540.252	EJECUCION ACUMULADA	540.252	PROGRAMACION	135.063	EJECUCION	23.106
Categoría	Valor																			
CANTIDAD META ANUAL	540.252																			
EJECUCION ACUMULADA	540.252																			
PROGRAMACION	135.063																			
EJECUCION	23.106																			

Conclusión y Recomendación: Para el cuarto trimestre del año en curso se ejecuto un 17% de lo planificado motivado a la disminucion al volumen de la sventas, originadas por la poca influencia d clientes, cierre de las casetas, entre otros



La Empresa Municipal de Agua Clara y Mineral, encargada de brindar un servicio de Calidad a la Comunidad Sandiegana a través de un mejor proceso productivo y de distribución dando cumplimiento al Plan Operativo Anual 2019 (POA), en el Sector 11, Programa 04, a través de la actividad 51.

Conclusión y Recomendación: Para el IV Trimestre no se elaboraron informes de auditoria motivado a que esta empresa no posee unidad de auditoria interna.



La Fundación Salud para Todos, como fundación encargada de brindar un sistema de salud con atención oportuna y de calidad a los SanDieganos y Ciudadanos en general, da cumplimiento al Plan Operativo anual (POA) 2019, Sector 12, Programa 01, en la actividad 52.

CATEGORÍA PROGRAMÁTICA: 1201000052. “Dirigir y Coordinar la Prevención y la Asistencia Médica Inmediata de la Salud”.																				
META 1:1201-01	UNIDAD DE MEDIDA	CANTIDAD META ANUAL	EJECUCION ACUMULADA META	PROGRAMACIÓN IV TRIMESTRE	EJECUCIÓN IV TRIMESTRE	% DE CUMPLIMIENTO ANUAL DE META (IV TRIMESTRE)		FORMULA DEL INDICADOR	INDICADOR DE LA META DEL TRIMESTRE	GRÁFICO (Comportamiento de la Ejecución Física de la Meta)										
						PROGRAMADO	EJECUTADO													
PROMOVER EL SERVICIO DE ATENCION MEDICA A LA COMUNIDAD	ATENCION MEDICA	188.023	188.023	44.063	43.165	23%	23%	(Atencion Medica Realizada/ Atencion Medica Programada) x 100	98%	<table><caption>Gráfico de Barras: Comportamiento de la Ejecución Física de la Meta</caption><thead><tr><th>Categoría</th><th>Valor</th></tr></thead><tbody><tr><td>CANTIDAD META ANUAL</td><td>188.023</td></tr><tr><td>EJECUCION</td><td>188.023</td></tr><tr><td>PROGRAMACION</td><td>44.063</td></tr><tr><td>EJECUCION</td><td>43.165</td></tr></tbody></table>	Categoría	Valor	CANTIDAD META ANUAL	188.023	EJECUCION	188.023	PROGRAMACION	44.063	EJECUCION	43.165
Categoría	Valor																			
CANTIDAD META ANUAL	188.023																			
EJECUCION	188.023																			
PROGRAMACION	44.063																			
EJECUCION	43.165																			
Conclusión y Recomendación: La meta alcanza un resultado de 98% motivado a la baja afluencia de pacientes en horario nocturno debido al transporte y la inseguridad																				



La Fundación Salud para Todos, como fundación encargada de brindar un sistema de salud con atención oportuna y de calidad a los SanDieganos y Ciudadanos en general, da cumplimiento al Plan Operativo anual (POA) 2019, Sector 12, Programa 01, en la actividad 51.

CATEGORÍA PROGRAMÁTICA: 1201000051. “Gestión Administrativa”.																				
META 2:1201-02	UNIDAD DE MEDIDA	CANTIDAD META ANUAL	EJECUCION ACUMULADA META	PROGRAMACIÓN IV TRIMESTRE	EJECUCIÓN IV TRIMESTRE	% DE CUMPLIMIENTO ANUAL DE META (IV TRIMESTRE)		FORMULA DEL INDICADOR	INDICADOR DE LA META DEL TRIMESTRE	GRÁFICO (Comportamiento de la Ejecución Física de la Meta)										
						PROGRAMADO	EJECUTADO													
GARANTIZAR LAS TRANSPARENCIAS DE LAS ACTIVIDADES ADMINISTRATIVAS Y DE CONTROL FISCAL QUE PERMITAN LA CONTINUIDAD DEL SERVICIO MEDICO ASISTENCIAL	INFORME	16	16	4	4	25%	25%	(Informe Ejecutado/ Informe Programado) x 100	100%	<table><thead><tr><th>Categoría</th><th>Valor</th></tr></thead><tbody><tr><td>CANTIDAD META ANUAL</td><td>16</td></tr><tr><td>EJECUCION ACUMULADA</td><td>16</td></tr><tr><td>PROGRAMACIÓN</td><td>4</td></tr><tr><td>EJECUCIÓN</td><td>4</td></tr></tbody></table>	Categoría	Valor	CANTIDAD META ANUAL	16	EJECUCION ACUMULADA	16	PROGRAMACIÓN	4	EJECUCIÓN	4
Categoría	Valor																			
CANTIDAD META ANUAL	16																			
EJECUCION ACUMULADA	16																			
PROGRAMACIÓN	4																			
EJECUCIÓN	4																			

Conclusión y Recomendación: La meta dio cumplimiento a lo previsto en el IV trimestre 2019.



La Dirección del Sistema de Protección Integral de Niños, Niñas y Adolescentes cumple el Plan Operativo Anual 2019 (POA), en el Sector 13, Programa 01, en la actividad 53.

CATEGORÍA PROGRAMATICA: 130100053. “Sistema de Protección Integral de los Niños, Niñas y Adolescentes”.																				
META 1: 1301-01	UNIDAD DE MEDIDA	CANTIDAD META ANUAL	EJECUCION ACUMULADA META	PROGRAMACIÓN IV TRIMESTRE	EJECUCIÓN IV TRIMESTRE	% DE CUMPLIMIENTO ANUAL DE META (IV TRIMESTRE)		FORMULA DEL INDICADOR	INDICADOR DE LA META DEL TRIMESTRE	GRÁFICO (Comportamiento de la Ejecución Física de la Meta)										
						PROGRAMADO	EJECUTADO													
ASEGURAR LA PROTECCIÓN EN CASO DE AMENAZA O VIOLACIÓN DE LOS DERECHOS Y GARANTÍAS DE UNO O VARIOS NIÑOS, NIÑAS Y ADOLESCENTES INDIVIDUALMENTE CONSIDERADOS.	PERSONA BENEFICIADA	2293	2293	514	328	22%	14%	(Total Personas Beneficiada/ Total Solicitudes Recibidas) X100	64%	<table><caption>Data for the Bar Chart</caption><thead><tr><th>Categoría</th><th>Valor</th></tr></thead><tbody><tr><td>CANTIDAD META ANUAL</td><td>2293</td></tr><tr><td>EJECUCION ACUMULADA</td><td>2293</td></tr><tr><td>PROGRAMACIÓN</td><td>514</td></tr><tr><td>EJECUCIÓN</td><td>328</td></tr></tbody></table>	Categoría	Valor	CANTIDAD META ANUAL	2293	EJECUCION ACUMULADA	2293	PROGRAMACIÓN	514	EJECUCIÓN	328
Categoría	Valor																			
CANTIDAD META ANUAL	2293																			
EJECUCION ACUMULADA	2293																			
PROGRAMACIÓN	514																			
EJECUCIÓN	328																			

Conclusión y Recomendación: En esta meta estuvo sujeta al numero de solicitudes, denuncias u amenazas recibidas



La Dirección del Sistema de Protección Integral de Niños, Niñas y Adolescentes cumple el Plan Operativo Anual 2019 (POA), en el Sector 13, Programa 01, en la actividad 53.

META 2: 1301-02	UNIDAD DE MEDIDA	CANTIDAD META ANUAL	EJECUCION ACUMULADA META	PROGRAMACIÓN IV TRIMESTRE	EJECUCIÓN IV TRIMESTRE	% DE CUMPLIMIENTO ANUAL DE META (IV TRIMESTRE)		FORMULA DEL INDICADOR	INDICADOR DE LA META DEL TRIMESTRE	GRÁFICO (Comportamiento de la Ejecución Física de la Meta)										
						PROGRAMADO	EJECUTADO													
PROMOVER Y DEFENDER LOS DERECHOS Y GARANTÍAS DE LOS NIÑOS, NIÑAS Y ADOLESCENTES	PERSONA BENEFICIADA	602	602	124	52	21%	9%	(Persona Beneficiada/ Persona Programada) X100	42%	<table border="1"><thead><tr><th>Categoría</th><th>Valor</th></tr></thead><tbody><tr><td>CANTIDAD META ANUAL</td><td>602</td></tr><tr><td>EJECUCION ACUMULADA META</td><td>602</td></tr><tr><td>PROGRAMACIÓN IV TRIMESTRE</td><td>124</td></tr><tr><td>EJECUCIÓN IV TRIMESTRE</td><td>52</td></tr></tbody></table>	Categoría	Valor	CANTIDAD META ANUAL	602	EJECUCION ACUMULADA META	602	PROGRAMACIÓN IV TRIMESTRE	124	EJECUCIÓN IV TRIMESTRE	52
Categoría	Valor																			
CANTIDAD META ANUAL	602																			
EJECUCION ACUMULADA META	602																			
PROGRAMACIÓN IV TRIMESTRE	124																			
EJECUCIÓN IV TRIMESTRE	52																			

Conclusión y Recomendación: El cumplimiento de esta meta esta sujeto a solicitud externa, recibiendo un menor numero de las esrimadas para el trimestre



La Dirección del Sistema de Protección Integral de Niños, Niñas y Adolescentes cumple el Plan Operativo Anual 2019 (POA), en el Sector 13, Programa 01, en la actividad 53.

CATEGORÍA PROGRAMATICA: 130100053. "Sistema de Protección Integral de los Niños, Niñas y Adolescentes".																				
META 3: 1301-03	UNIDAD DE MEDIDA	CANTIDAD META ANUAL	EJECUCION ACUMULADA META	PROGRAMACIÓN IV TRIMESTRE	EJECUCIÓN IV TRIMESTRE	% DE CUMPLIMIENTO ANUAL DE META (IV TRIMESTRE)		FORMULA DEL INDICADOR	INDICADOR DE LA META DEL TRIMESTRE	GRÁFICO (Comportamiento de la Ejecución Física de la Meta)										
						PROGRAMADO	EJECUTADO													
INVESTIGAR, IDENTIFICAR E INTERPRETAR LAS CAUSAS O CONDICIONES SOCIALES QUE PRESENTAN, PLANTEANDO ALTERNATIVAS DE SOLUCIÓN, PARA EL MEJORAMIENTO DE LA CALIDAD DE VIDA DE LOS NIÑOS, NIÑAS Y ADOLESCENTES.	VISITA SOCIAL	100	100	24	31	24%	31%	(Visita Social Ejecutada/ Visita Social Programada) X 100	129%	<table><thead><tr><th>Categoría</th><th>Valor</th></tr></thead><tbody><tr><td>CANTIDAD META ANUAL</td><td>100</td></tr><tr><td>EJECUCION ACUMULADA</td><td>100</td></tr><tr><td>PROGRAMACION</td><td>24</td></tr><tr><td>EJECUCION</td><td>31</td></tr></tbody></table>	Categoría	Valor	CANTIDAD META ANUAL	100	EJECUCION ACUMULADA	100	PROGRAMACION	24	EJECUCION	31
Categoría	Valor																			
CANTIDAD META ANUAL	100																			
EJECUCION ACUMULADA	100																			
PROGRAMACION	24																			
EJECUCION	31																			

Conclusión y Recomendación: Esta meta se desvió en un 29% por encima de la estimación realizada, brindando un mayor numero de atenciones en el trimestre



La Dirección del Sistema de Protección Integral de Niños, Niñas y Adolescentes cumple el Plan Operativo Anual 2019 (POA), en el Sector 13, Programa 01, en la actividad 53.

META 4: 1301-04	UNIDAD DE MEDIDA	CANTIDAD META ANUAL	EJECUCION ACUMULADA META	PROGRAMACIÓN IV TRIMESTRE	EJECUCIÓN IV TRIMESTRE	% DE CUMPLIMIENTO ANUAL DE META (IV TRIMESTRE)		FORMULA DEL INDICADOR	INDICADOR DE LA META DEL TRIMESTRE	GRÁFICO (Comportamiento de la Ejecución Física de la Meta)										
						PROGRAMADO	EJECUTADO													
PROPICIAR EL MEJORAMIENTO DE LA CALIDAD DE VIDA DE LOS NIÑOS, NIÑAS Y ADOLESCENTES DEL MUNICIPIO SAN DIEGO, A TRAVÉS DE LA INTERVENCIÓN PSICOLÓGICA.	ATENCIÓN PSICOLÓGICA	443	443	110	100	25%	23%	(Total Personas Beneficiada/ Total Solicitudes Recibidas) X100	91%	<table border="1"> <caption>Data for Gráfico</caption> <thead> <tr> <th>Categoría</th> <th>Valor</th> </tr> </thead> <tbody> <tr> <td>CANTIDAD META ANUAL</td> <td>443</td> </tr> <tr> <td>EJECUCION ACUMULADA</td> <td>443</td> </tr> <tr> <td>PROGRAMACIÓN</td> <td>110</td> </tr> <tr> <td>EJECUCIÓN</td> <td>100</td> </tr> </tbody> </table>	Categoría	Valor	CANTIDAD META ANUAL	443	EJECUCION ACUMULADA	443	PROGRAMACIÓN	110	EJECUCIÓN	100
Categoría	Valor																			
CANTIDAD META ANUAL	443																			
EJECUCION ACUMULADA	443																			
PROGRAMACIÓN	110																			
EJECUCIÓN	100																			

Conclusión y Recomendación: Esta meta se desvió en un 9% por debajo de la estimación realizada ya que su cumplimiento se encuentra sujeto a la voluntad de asistir a la cita otorgada



La Dirección de Desarrollo Urbano y Catastro como Órgano Ejecutivo de la Alcaldía encargado de las actividades relacionadas con el Desarrollo Urbano y el Catastro Municipal, da cumplimiento, en el uso de sus atribuciones, al Plan Operativo Anual (POA) 2019 en las actividades 51 y 52.

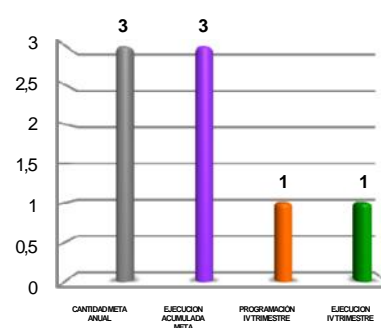
CATEGORÍA PROGRAMÁTICA: 1102000052. "Catastro del Municipio".																				
META 1: 1102-01	UNIDAD DE MEDIDA	CANTIDAD META ANUAL	EJECUCION ACUMULADA META	PROGRAMACIÓN IV TRIMESTRE	EJECUCION IV TRIMESTRE	% DE CUMPLIMIENTO ANUAL DE META (IV TRIMESTRE)		FORMULA DEL INDICADOR	INDICADOR DE LA META DEL TRIMESTRE	GRÁFICO (Comportamiento de la Ejecución Física de la Meta)										
						PROGRAMADO	EJECUTADO													
GENERAR Y ACTUALIZAR LA INFORMACIÓN TÉCNICA CATASTRAL DEL MUNICIPIO Y LA MAPOTECA DIGITAL	DOCUMENTO	3	3	1	1	33%	33%	(Documento Realizado /Documento Programado) X 100	100%	<table><caption>Data for Gráfico</caption><thead><tr><th>Categoría</th><th>Valor</th></tr></thead><tbody><tr><td>CANTIDAD META ANUAL</td><td>3</td></tr><tr><td>EJECUCION ACUMULADA...</td><td>3</td></tr><tr><td>PROGRAMACIÓN...</td><td>1</td></tr><tr><td>EJECUCION..</td><td>1</td></tr></tbody></table>	Categoría	Valor	CANTIDAD META ANUAL	3	EJECUCION ACUMULADA...	3	PROGRAMACIÓN...	1	EJECUCION..	1
Categoría	Valor																			
CANTIDAD META ANUAL	3																			
EJECUCION ACUMULADA...	3																			
PROGRAMACIÓN...	1																			
EJECUCION..	1																			

Conclusión y Recomendación: La meta cumplió con su actividad programada para este periodo del IV Trimestre del 2019.

DESARROLLO URBANO Y CATASTRO

La Dirección de Desarrollo Urbano y Catastro como Órgano Ejecutivo de la Alcaldía encargado de las actividades relacionadas con el Desarrollo Urbano y el Catastro Municipal, da cumplimiento, en el uso de sus atribuciones, al Plan Operativo Anual (POA) 2019 en las actividades 51 y 52.

CATEGORÍA PROGRAMÁTICA: 1102000052. "Catastro del Municipio".

META 2: 1102-02	UNIDAD DE MEDIDA	CANTIDAD META ANUAL	EJECUCION ACUMULADA META	PROGRAMACIÓN IV TRIMESTRE	EJECUCION IV TRIMESTRE	% DE CUMPLIMIENTO ANUAL DE META (IV TRIMESTRE)		FORMULA DEL INDICADOR	INDICADOR DE LA META DEL TRIMESTRE	GRÁFICO (Comportamiento de la Ejecución Física de la Meta)										
						PROGRAMADO	EJECUTADO													
ATENDER, COORDINAR, SUPERVISAR Y CONTROLAR LA FORMACION Y CONSERVACION DEL CATASTRO MUNICIPAL CONFORME AL ORDENAMIENTO JURIDICO VIGENTE, AJUSTADAS A LAS NORMAS TECNICAS DEL INSTITUTO GEOGRAFICO DE VENEZUELA SIMON BOLIVAR.	PORCENTAJE DE ATENCION	100%	100%	100%	100%	100%	100%	(Requerimiento Atendido/ Requerimiento Recibido) x 100	100%	 <table><caption>Data for Gráfico: Comportamiento de la Ejecución Física de la Meta</caption><thead><tr><th>Categoría</th><th>Valor</th></tr></thead><tbody><tr><td>CANTIDAD META ANUAL</td><td>3</td></tr><tr><td>EJECUCION ACUMULADA META</td><td>3</td></tr><tr><td>PROGRAMACION IV TRIMESTRE</td><td>1</td></tr><tr><td>EJECUCION IV TRIMESTRE</td><td>1</td></tr></tbody></table>	Categoría	Valor	CANTIDAD META ANUAL	3	EJECUCION ACUMULADA META	3	PROGRAMACION IV TRIMESTRE	1	EJECUCION IV TRIMESTRE	1
Categoría	Valor																			
CANTIDAD META ANUAL	3																			
EJECUCION ACUMULADA META	3																			
PROGRAMACION IV TRIMESTRE	1																			
EJECUCION IV TRIMESTRE	1																			

Conclusión y Recomendación: La Oficina Municipal de Catastro cumplió en el periodo con lo programado.



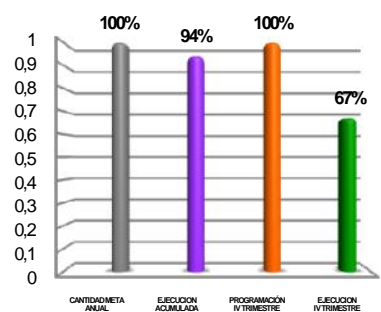
La Dirección de Desarrollo Urbano y Catastro como Órgano Ejecutivo de la Alcaldía encargado de las actividades relacionadas con el Desarrollo Urbano y el Catastro Municipal, da cumplimiento, en el uso de sus atribuciones, al Plan Operativo Anual (POA) 2019 en las actividades 51 y 52.

Etapa	Número de Proyectos
CANTIDAD META ANUAL	7
EJECUCIÓN ACUMULADA	7
PROGRAMACIÓN	2
IV...	1

DESARROLLO URBANO Y CATASTRO

La Dirección de Desarrollo Urbano y Catastro como Órgano Ejecutivo de la Alcaldía encargado de las actividades relacionadas con el Desarrollo Urbano y el Catastro Municipal, da cumplimiento, en el uso de sus atribuciones, al Plan Operativo Anual (POA) 2019 en las actividades 51 y 52.

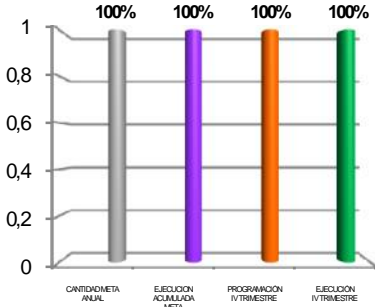
CATEGORÍA PROGRAMÁTICA: 1102000051. "Desarrollo y Control Urbano".

META 4: 1102-04	UNIDAD DE MEDIDA	CANTIDAD META ANUAL	EJECUCION ACUMULADA META	PROGRAMACIÓN IV TRIMESTRE	EJECUCION IV TRIMESTRE	% DE CUMPLIMIENTO ANUAL DE META (IV TRIMESTRE)		FORMULA DEL INDICADOR	INDICADOR DE LA META DEL TRIMESTRE	GRÁFICO (Comportamiento de la Ejecución Física de la Meta)
						PROGRAMADO	EJECUTADO			
ATENDER Y RESPONDER LAS SOLICITUDES PRESENTADAS AL MUNICIPIO POR PARTE DE LOS CONTRIBUYENTES ASI COMO SUSTANCIAR LOS EXPEDIENTES ADMINISTRATIVOS POR VIOLACION DE VARIABLES URBANAS FUNDAMENTALES EN APLICACIÓN DE LA ORDENANZA DE ZONIFICACION DEL PLAN DE DESARROLLO URBANO LOCAL DEL MUNICIPIO SAN DIEGO Y NORMAS QUE RIGEN EN MATERIA URBANISTICA ESTABLECIENDO MECANISMOS PARA EL CONTROL Y DESARROLLO URBANO CON EL OBJETO DE LOGRAR EL CRECIMIENTO PLANIFICADO.	PORCENTAJE DE ATENCION	100%	94%	100%	67%	100%	67%	$(\text{N}^{\circ} \text{ de Solicitudes atendidas} / \text{N}^{\circ} \text{ de Solicitudes Recibidas}) \times 100$	67%	

Conclusión y Recomendación: En este Iv trimestre en al accion numero 1 no se realizaron sustanciacion de procedimientos sancionatorios, debido a la falta de personal y al volumen de trabajo interno, el mes de octubre en la coción nro. 4 no ingresaron expedientes de proyectos por la cual no se logro alcanzar la meta correspondiente



El Instituto Autonomo Municipal del Deporte de San Diego (IAMDESANDI) cumple el Plan Operativo Anual 2019 (POA), en el Sector 13, Programa 02, en la actividad 51.

CATEGORÍA PROGRAMATICA: 1302000051. "Fomento del Deporte en el Municipio".										
META 1:1302-01	UNIDAD DE MEDIDA	CANTIDAD META ANUAL	EJECUCION ACUMULADA META	PROGRAMACIÓN IV TRIMESTRE	EJECUCIÓN IV TRIMESTRE	% DE CUMPLIMIENTO ANUAL DE META (IV TRIMESTRE)		FORMULA DEL INDICADOR	INDICADOR DE LA META DEL TRIMESTRE	GRÁFICO (Comportamiento de la Ejecución Física de la Meta)
						PROGRAMADO	EJECUTADO			
GARANTIZAR LA TRANSPARENCIA DE LAS ACTIVIDADES ADMINISTRATIVAS QUE PERMITAN LA CONTINUIDAD DE LA MASIFICACION DEPORTIVA Y RECREATIVA.	PORCENTAJE DE CUMPLIMIENTO	100%	100%	100%	100%	100%	100%	(Dotacion procesada/ Dotacion programada) x 100	100%	

Conclusión y Recomendación: La meta dio cumplimiento con lo programado en las solicitudes de adquisicion de suministros, servicios y equipos.



El Instituto Autonomo Municipal del Deporte de San Diego(IAMDESANDI)cumple el Plan Operativo Anual 2019 (POA), en el Sector 13, Programa 02, en la actividad 51.

CATEGORÍA PROGRAMÁTICA: 1302000051. “Fomento del Deporte en el Municipio”.																				
META 2:1302-02	UNIDAD DE MEDIDA	CANTIDAD META ANUAL	EJECUCION ACUMULADA META	PROGRAMACIÓN IV TRIMESTRE	EJECUCIÓN IV TRIMESTRE	% DE CUMPLIMIENTO ANUAL DE META (IV TRIMESTRE)		FORMULA DEL INDICADOR	INDICADOR DE LA META DEL TRIMESTRE	GRÁFICO (Comportamiento de la Ejecución Física de la Meta)										
						PROGRAMADO	EJECUTADO													
GARANTIZAR LA TRANSPARENCIA DE LAS ACTIVIDADES ADMINISTRATIVAS Y DETERMINAR EL PORCENTAJE DE AREAS Y PROCESOS ADMINISTRATIVOS EVALUADOS POR LA OFICINA DE CONTROL INTERNO.	INFORME	9	9	2	2	2%	22%	(Informe ejecutado/ Informe programado) x 100	100%	<table><thead><tr><th>Categoría</th><th>Valor</th></tr></thead><tbody><tr><td>CANTIDAD META ANUAL</td><td>9</td></tr><tr><td>EJECUCION ACUMULADA...</td><td>9</td></tr><tr><td>PROGRAMACIÓN...</td><td>2</td></tr><tr><td>EJECUCIÓN...</td><td>2</td></tr></tbody></table>	Categoría	Valor	CANTIDAD META ANUAL	9	EJECUCION ACUMULADA...	9	PROGRAMACIÓN...	2	EJECUCIÓN...	2
Categoría	Valor																			
CANTIDAD META ANUAL	9																			
EJECUCION ACUMULADA...	9																			
PROGRAMACIÓN...	2																			
EJECUCIÓN...	2																			

Conclusión y Recomendación: La meta cumplio con lo pautado en el IV trimestre 2019.



El Instituto Autonomo Municipal del Deporte de San Diego (IAMDESANDI) cumple el Plan Operativo Anual 2019 (POA), en el Sector 13, Programa 02, en la actividad 51.

CATEGORÍA PROGRAMÁTICA: 1302000051. “Fomento del Deporte en el Municipio”.																				
META 3:1302-03	UNIDAD DE MEDIDA	CANTIDAD META ANUAL	EJECUCION ACUMULADA META	PROGRAMACIÓN IV TRIMESTRE	EJECUCIÓN IV TRIMESTRE	% DE CUMPLIMIENTO ANUAL DE META (IV TRIMESTRE)		FORMULA DEL INDICADOR	INDICADOR DE LA META DEL TRIMESTRE	GRÁFICO (Comportamiento de la Ejecución Física de la Meta)										
						PROGRAMADO	EJECUTADO													
MANTENER Y CONSERVAR EN OPTIMO ESTADO DE FUNCIONAMIENTO LAS INSTALACIONES DEPORTIVAS CON EL OBJETO DE GARANTIZAR LA PRACTICA Y COMPETENCIA DEPORTIVA.	MANTENIMIENTO REALIZADO	790	790	200	200	25%	25%	(Mantenimiento Ejecutado/ Mantenimiento Programado) x 100	100%	<table><tr><th>Categoría</th><th>Valor</th></tr><tr><td>CANTIDAD META ANUAL</td><td>790</td></tr><tr><td>EJECUCIÓN..</td><td>790</td></tr><tr><td>PROGRAMACIÓN..</td><td>200</td></tr><tr><td>EJECUCIÓN..</td><td>200</td></tr></table>	Categoría	Valor	CANTIDAD META ANUAL	790	EJECUCIÓN..	790	PROGRAMACIÓN..	200	EJECUCIÓN..	200
Categoría	Valor																			
CANTIDAD META ANUAL	790																			
EJECUCIÓN..	790																			
PROGRAMACIÓN..	200																			
EJECUCIÓN..	200																			
Conclusión y Recomendación: En la meta se cumplió en un 100% con lo programado en el periodo.																				



El Instituto Autónomo Municipal del Deporte de San Diego (IAMDESANDI) cumple el Plan Operativo Anual 2019 (POA), en el Sector 13, Programa 02, en la actividad 51.

CATEGORÍA PROGRAMATICA: 1302000051. "Fomento del Deporte en el Municipio".																				
META 5: 1302-05	UNIDAD DE MEDIDA	CANTIDAD META ANUAL	EJECUCION ACUMULADA META	PROGRAMACIÓN IV TRIMESTRE	EJECUCIÓN IV TRIMESTRE	% DE CUMPLIMIENTO ANUAL DE META (IV TRIMESTRE)		FORMULA DEL INDICADOR	INDICADOR DE LA META DEL TRIMESTRE	GRÁFICO (Comportamiento de la Ejecución Física de la Meta)										
						PROGRAMADO	EJECUTADO													
IMPLEMENTAR POLITICAS DE MASIFICACION DEPORTIVA Y RECREATIVA QUE CONTRIBUYA AL MEJORAMIENTO CONTINUO DEL BIENESTAR SOCIAL DE LOS SANDIEGANOS.	PARTICIPANTE	72.248	74.272	27.710	28.480	38%	39%	(Participante deportivo atendido/ Participante deportivo programado) x 100	103%	<table><thead><tr><th>CATEGORIA</th><th>VALOR</th></tr></thead><tbody><tr><td>CANTIDAD META ANUAL</td><td>72.248</td></tr><tr><td>EJECUCION ACUMULADA</td><td>74.272</td></tr><tr><td>PROGRAMACIÓN</td><td>27.710</td></tr><tr><td>EJECUCIÓN</td><td>28.480</td></tr></tbody></table>	CATEGORIA	VALOR	CANTIDAD META ANUAL	72.248	EJECUCION ACUMULADA	74.272	PROGRAMACIÓN	27.710	EJECUCIÓN	28.480
CATEGORIA	VALOR																			
CANTIDAD META ANUAL	72.248																			
EJECUCION ACUMULADA	74.272																			
PROGRAMACIÓN	27.710																			
EJECUCIÓN	28.480																			

Conclusión y Recomendación: Las atenciones e incorporaciones de atletas urante este trimestre presentan una variacion favorable con tendencia al aumento por lo cual el porcentaje correspondiente sufrió una ligera variacion



El Instituto Autónomo Municipal del Deporte de San Diego(IAMDESANDI)cumple el Plan Operativo Anual 2019 (POA), en el Sector 13, Programa 02, en la actividad 51.

CATEGORÍA PROGRAMÁTICA: 1302000051. "Fomento del Deporte en el Municipio".																				
META 6: 1302-06	UNIDAD DE MEDIDA	CANTIDAD META ANUAL	EJECUCION ACUMULADA META	PROGRAMACIÓN IV TRIMESTRE	EJECUCIÓN IV TRIMESTRE	% DE CUMPLIMIENTO ANUAL DE META (IV TRIMESTRE)		FORMULA DEL INDICADOR	INDICADOR DE LA META DEL TRIMESTRE	GRÁFICO (Comportamiento de la Ejecución Física de la Meta)										
						PROGRAMADO	EJECUTADO													
PLANIFICAR Y EJECUTAR EVENTOS DEPORTIVOS, RECREATIVOS PARA LA SALUD, QUE PERMITAN EL SANO ESPERCIMIENTO A LAS FAMILIAS SANDIEGANAS, AUNADO A LA ENTREGA DE RECONOCIMIENTOS A LOS ATLETAS DESTACADOS DEL MUNICIPIO Y PERSONALIDADES DEL AMBITO DEPORTIVO.	EVENTO DEPORTIVO	7	7	2	2	29%	29%	(Evento Ejecutado/ Evento programado) x 100	100%	<table><caption>Data for Gráfico</caption><thead><tr><th>Categoría</th><th>Valor</th></tr></thead><tbody><tr><td>CANTIDAD META ANUAL</td><td>7</td></tr><tr><td>EJECUCION ACUMULADA</td><td>7</td></tr><tr><td>PROGRAMACIÓN</td><td>2</td></tr><tr><td>EJECUCIÓN</td><td>2</td></tr></tbody></table>	Categoría	Valor	CANTIDAD META ANUAL	7	EJECUCION ACUMULADA	7	PROGRAMACIÓN	2	EJECUCIÓN	2
Categoría	Valor																			
CANTIDAD META ANUAL	7																			
EJECUCION ACUMULADA	7																			
PROGRAMACIÓN	2																			
EJECUCIÓN	2																			

Conclusión y Recomendación: La meta cumplio con la organización del evento deportivo, con la participacion de los diferentes municipios del Estado Carabobo. Asi mismo, se cumplio con la entrega de reconocimientos a atletas por su participacion en el Estatal Escolar.



La Dirección de Hacienda como unidad encargada del desarrollo, programación y coordinación de las funciones tributarias del Municipio, da cumplimiento al Plan Operativo Anual 2019 (POA), a través de las actividades 51 y 52.

CATEGORÍA PROGRAMÁTICA: 0106000051. "Liquidación y Fiscalización de las Actividades Financieras".																				
META 1: 0106-01	UNIDAD DE MEDIDA	CANTIDAD META ANUAL	EJECUCION ACUMULADA META	PROGRAMACIÓN IV TRIMESTRE	EJECUCIÓN IV TRIMESTRE	% DE CUMPLIMIENTO ANUAL DE META (IV TRIMESTRE)		FORMULA DEL INDICADOR	INDICADOR DE LA META DEL TRIMESTRE	GRÁFICO (Comportamiento de la Ejecución Física de la Meta)										
						PROGRAMADO	EJECUTADO													
ASEGURAR LA EJECUCIÓN DE LA ACCIÓN PARA LA LIQUIDACIÓN DE LOS INGRESOS MUNICIPALES PRESUPUESTADOS.	BOLÍVAR LIQUIDADO	31.938.391.634,00	31.938.391.634,00	25.436.032.103,00	16.408.822.489,31	80%	51%	(Total Bs Ingresos Propios Liquidados/ Total Bs Ingresos Propios Presupuestarios) x 100	65%	<table><caption>Gráfico de Barras: Comportamiento de la Ejecución Física de la Meta</caption><tr><th>Categoría</th><th>Valor (Millones)</th></tr><tr><td>CANTIDAD META ANUAL</td><td>31.938,39</td></tr><tr><td>EJECUCIÓN...</td><td>31.938,39</td></tr><tr><td>PROGRAMACIÓN...</td><td>25.436,03</td></tr><tr><td>EJECUCIÓN...</td><td>16.408,82</td></tr></table>	Categoría	Valor (Millones)	CANTIDAD META ANUAL	31.938,39	EJECUCIÓN...	31.938,39	PROGRAMACIÓN...	25.436,03	EJECUCIÓN...	16.408,82
Categoría	Valor (Millones)																			
CANTIDAD META ANUAL	31.938,39																			
EJECUCIÓN...	31.938,39																			
PROGRAMACIÓN...	25.436,03																			
EJECUCIÓN...	16.408,82																			
Conclusión y Recomendación: El incumplimiento de esta meta para este trimestre, se origina por la contraccion economica existente en el pais que ha afectado deirectamente en los ingresos brutos de los contribuyentes, siendo este ultimo el establecido como base imponible para el impuesto sobre actividades economica. Principal fuente de ingresos propios del municipio.																				



La Dirección de Hacienda como unidad encargada del desarrollo, programación y coordinación de las funciones tributarias del Municipio, da cumplimiento al Plan Operativo Anual 2019 (POA), a través de las actividades 51 y 52.

Categoría	Cantidad
CANTIDAD META ANUAL	3255
EJECUCION ACUMULADA...	3255
PROGRAMACION...	345
EJECUCION...	317



La Dirección de Hacienda como unidad encargada del desarrollo, programación y coordinación de las funciones tributarias del Municipio, da cumplimiento al Plan Operativo Anual 2019 (POA), a través de las actividades 51 y 52.

Categoría	Valor (Miles de dólares)
CANTIDAD META ANUAL	1898
EJECUCION ACUMULADA	1898
PROGRAMACION	290
EJECUCION	522



El Instituto Autónomo Municipal FUMCOSANDI, como Instituto encargado de cumplir con actividades de Conservación, Mejoras y Mantenimiento de las áreas Municipales, da cumplimiento al Plan Operativo Anual 2019 (POA), en el Sector 11, Programa 03 a través de la actividad 51.

CATEGORÍA PROGRAMATICA: 1101000051. “Servicios Administrativos”.																				
META 1:1101-01	UNIDAD DE MEDIDA	CANTIDAD META ANUAL	EJECUCION ACUMULADA META	PROGRAMACIÓN IV TRIMESTRE	EJECUCIÓN IV TRIMESTRE	% DE CUMPLIMIENTO ANUAL DE META (IV TRIMESTRE)		FORMULA DEL INDICADOR	INDICADOR DE LA META DEL TRIMESTRE	GRÁFICO (Comportamiento de la Ejecución Física de la Meta)										
						PROGRAMADO	EJECUTADO													
LOGRAR UNA GESTION ADMINISTRATIVA OPTIMA DEL INSTITUTO A TRAVES DE LOS DEBIDOS PROCESOS, BASADOS EN EL CUMPLIMIENTO DE LAS NORMAS PRESUPUESTARIAS, CONTABLES Y DE CONTRATACIONES PARA EL SECTOR PUBLICO.	DOCUMENTO	297	253	61	57	21%	19%	(Documento Realizado/ Documento Programado) x 100	93%	<table><caption>Data for Gráfico</caption><thead><tr><th>Categoría</th><th>Valor</th></tr></thead><tbody><tr><td>CANTIDAD META ANUAL</td><td>297</td></tr><tr><td>EJECUCION ACUMULADA...</td><td>253</td></tr><tr><td>PROGRAMACIÓN...</td><td>61</td></tr><tr><td>EJECUCIÓN...</td><td>57</td></tr></tbody></table>	Categoría	Valor	CANTIDAD META ANUAL	297	EJECUCION ACUMULADA...	253	PROGRAMACIÓN...	61	EJECUCIÓN...	57
Categoría	Valor																			
CANTIDAD META ANUAL	297																			
EJECUCION ACUMULADA...	253																			
PROGRAMACIÓN...	61																			
EJECUCIÓN...	57																			

Conclusión y Recomendación: Esta accion cierra el año con un desempeño optimo de 93% en lo relacionado a las actividades administrativas



El Instituto Autónomo Municipal FUMCOSANDI, como Instituto encargado de cumplir con actividades de Conservación, Mejoras y Mantenimiento de las áreas Municipales, da cumplimiento al Plan Operativo Anual 2019 (POA), en el Sector 11, Programa 03 a través de la actividad 51.

CATEGORÍA PROGRAMÁTICA: 1101000051. "Servicios Administrativos".																				
META 2:1101-02	UNIDAD DE MEDIDA	CANTIDAD META ANUAL	EJECUCION ACUMULADA META	PROGRAMACIÓN IV TRIMESTRE	EJECUCIÓN IV TRIMESTRE	% DE CUMPLIMIENTO ANUAL DE META (IV TRIMESTRE)		FORMULA DEL INDICADOR	INDICADOR DE LA META DEL TRIMESTRE	GRÁFICO (Comportamiento de la Ejecución Física de la Meta)										
						PROGRAMADO	EJECUTADO													
DIRIGIR LA ADMINISTRACION Y DESARROLLO DEL CAPITAL HUMANO DEL INSTITUTO, MEDIANTE LA PLANIFICACION E IMPLEMENTACION DE INSTRUMENTOS REQUERIDOS, ASI COMO LOS BENEFICIOS LEGALES Y CONTRACTUALES DE ACUERDO AL BASAMENTO LEGAL VIGENTE ESTABLECIDO EN LA MATERIA.	DOCUMENTO	16	22	9	15	56%	94%	(Plan Realizado/Plan Programado) x 100	167%	<table><thead><tr><th>Categoría</th><th>Valor</th></tr></thead><tbody><tr><td>CANTIDAD META ANUAL</td><td>16</td></tr><tr><td>EJECUCION ACUMULADA</td><td>22</td></tr><tr><td>PROGRAMACIÓN</td><td>9</td></tr><tr><td>EJECUCIÓN</td><td>15</td></tr></tbody></table>	Categoría	Valor	CANTIDAD META ANUAL	16	EJECUCION ACUMULADA	22	PROGRAMACIÓN	9	EJECUCIÓN	15
Categoría	Valor																			
CANTIDAD META ANUAL	16																			
EJECUCION ACUMULADA	22																			
PROGRAMACIÓN	9																			
EJECUCIÓN	15																			

Conclusión y Recomendación: El cierre de jecucion de esta meta supera en 67% a los programado esto debido a los movimientoso del plan personal



El Instituto Autónomo Municipal FUMCOSANDI, como Instituto encargado de cumplir con actividades de Conservación, Mejoras y Mantenimiento de las áreas Municipales, da cumplimiento al Plan Operativo Anual 2019 (POA), en el Sector 11, Programa 03 a través de la actividad 51.

CATEGORÍA PROGRAMÁTICA: 1102000051. “Actividades Operativas”.																				
META 3:1102-01	UNIDAD DE MEDIDA	CANTIDAD META ANUAL	EJECUCION ACUMULADA META	PROGRAMACIÓN IV TRIMESTRE	EJECUCIÓN IV TRIMESTRE	% DE CUMPLIMIENTO ANUAL DE META (IV TRIMESTRE)		FORMULA DEL INDICADOR	INDICADOR DE LA META DEL TRIMESTRE	GRÁFICO (Comportamiento de la Ejecución Física de la Meta)										
						PROGRAMADO	EJECUTADO													
GARANTIZAR LA CALIDAD EN LA PRESTACION DE LOS SERVICIOS AMBIENTALES, ELECTRICOS Y DE MANTENIMIENTO, EN EL MUNICIPIO, ASI COMO TAMBIEN LA CONSERVACION Y DEFENSA DEL MEDIO AMBIENTE, Y DE SUS RECURSOS NATURALES, LOGRANDO ASI MEJORAR LA CALIDAD DE VIDA DE LOS SANDIEGANOS.	SOLICITUD ATENDIDA	8055	6457	1658	2025	21%	25%	(Solicitud Atendida/ Solicitud Recibidas) x 100	122%	<table><caption>Data for Gráfico: Comportamiento de la Ejecución Física de la Meta</caption><thead><tr><th>Categoría</th><th>Valor</th></tr></thead><tbody><tr><td>CANTIDAD META ANUAL</td><td>8055</td></tr><tr><td>EJECUCION ACUMULADA</td><td>6457</td></tr><tr><td>PROGRAMACIÓN</td><td>1658</td></tr><tr><td>EJECUCIÓN</td><td>2025</td></tr></tbody></table>	Categoría	Valor	CANTIDAD META ANUAL	8055	EJECUCION ACUMULADA	6457	PROGRAMACIÓN	1658	EJECUCIÓN	2025
Categoría	Valor																			
CANTIDAD META ANUAL	8055																			
EJECUCION ACUMULADA	6457																			
PROGRAMACIÓN	1658																			
EJECUCIÓN	2025																			

Conclusión y Recomendación: La meta ambiental en ese periodo logra una efectividad del 122% lo cual se ve representado en la presencia de nuestro departamento a lo largo del municipio en las areas de electricidad, mantenimiento y ambiente



El Instituto Autónomo Municipal FUMCOSANDI, como Instituto encargado de cumplir con actividades de Conservación, Mejoras y Mantenimiento de las áreas Municipales, da cumplimiento al Plan Operativo Anual 2019 (POA), en el Sector 11, Programa 03 a través de la actividad 51.

CATEGORÍA PROGRAMATICA: 1103000051. "ASEO URBANO".																				
META 4:1103-04	UNIDAD DE MEDIDA	CANTIDAD META ANUAL	EJECUCION ACUMULADA META	PROGRAMACIÓN IV TRIMESTRE	EJECUCIÓN IV TRIMESTRE	% DE CUMPLIMIENTO ANUAL DE META (IV TRIMESTRE)		FORMULA DEL INDICADOR	INDICADOR DE LA META DEL TRIMESTRE	GRÁFICO (Comportamiento de la Ejecución Física de la Meta)										
						PROGRAMADO	EJECUTADO													
OPTIMIZAR EL SERVICIO DE RECOLECCION DE DESECHOS SOLIDOS EN EL MUNICIPIO SAN DIEGO.	ACTIVIDAD	457	457	115	168	25%	37%	(Actividad Realizada/Actividad Programada) x 100	146%	<table><thead><tr><th>Categoría</th><th>Valor</th></tr></thead><tbody><tr><td>CANTIDAD META ANUAL</td><td>457</td></tr><tr><td>EJECUCION ACUMULADA...</td><td>457</td></tr><tr><td>PROGRAMACIÓN...</td><td>115</td></tr><tr><td>EJECUCIÓN...</td><td>168</td></tr></tbody></table>	Categoría	Valor	CANTIDAD META ANUAL	457	EJECUCION ACUMULADA...	457	PROGRAMACIÓN...	115	EJECUCIÓN...	168
Categoría	Valor																			
CANTIDAD META ANUAL	457																			
EJECUCION ACUMULADA...	457																			
PROGRAMACIÓN...	115																			
EJECUCIÓN...	168																			

Conclusión y Recomendación: La gestion en cuanto al servicio de recoleccion de desechos solidos representa al cierre del ejeercicio una efectividad del 146% resultado del seguimiento del personal c ambiente y aseo del instituto

CUADRO RESUMEN DE GESTION MUNICIPAL IV TRIMESTRE 2019

			EJECUCIÓN 2019						PROMEDIO DE EJECUCIÓN FÍSICA ACUMULADA	Bs. DE GASTO CAUSADO / Bs. DE ASIGNACIÓN INICIAL PROGRAMADA IV TRIMESTRE (%)
UNIDAD EJECUTORA	UNIDAD DE MEDIDA META	META ANUAL	I TRIM.	II TRIM.	III TRIM.	IV TRIM.	EJEC. ACUM.	% EJEC. DE LA META		
SINDICATURA MUNICIPAL	ACTUACIÓN JUDICIAL	162	27	35	15	42	119	73%	69%	335%
SINDICATURA MUNICIPAL	PORCENTEJE DE EFECTIVIDAD	100%	25%	100%	100%	100%	0,81	81%		
SINDICATURA MUNICIPAL	PORCENTEJE DE EFECTIVIDAD	200%	25%	100%	200%	100%	1,06	53%		
DESPACHO DEL ALCALDE	INFORME DE GESTIÓN	13	4	3	3	3	13	100%	135%	55218%
DESPACHO DEL ALCALDE	ASISTENCIA	15	4	6	5	4	19	127%		
DESPACHO DEL ALCALDE	SOLICITUD ATENDIDA	195	41	92	88	129	350	179%		
DIRECCION GENERAL DE OPERACIONES	REUNION	48	12	13	12	16	53	110%	120%	303%
DIRECCION GENERAL DE OPERACIONES	PROCEDIMIENTO	90	29	31	0	10	70	78%		
DIRECCION GENERAL DE OPERACIONES	REUNION	12	3	4	5	4	16	133%		
DIRECCION GENERAL DE OPERACIONES	REUNION	12	3	3	3	3	12	100%		
DIRECCION GENERAL DE OPERACIONES	REUNION	12	3	3	3	3	12	100%		
DIRECCION GENERAL DE OPERACIONES	PORCENTAJE DE EFECTIVIDAD	100%	100%	100%	100%	100%	2	2		
OMDNNASD	CHARLA INFORMATIVA	11	3	3	3	3	12	109%	92%	5354%
OMDNNASD	SUPERVISIÓN REALIZADA	86	19	23	22	21	85	99%		
OMDNNASD	ASESORÍAS	30	3	10	8	5	26	87%		

EJECUCIÓN 2019										
UNIDAD EJECUTORA	UNIDAD DE MEDIDA META	META ANUAL	I TRIM.	II TRIM.	III TRIM.	IV TRIM.	EJEC. ACUM.	% EJEC. DE LA META	PROMEDIO DE EJECUCIÓN FÍSICA ACUMULADA	Bs. DE GASTO CAUSADO / Bs. DE ASIGNACIÓN INICIAL PROGRAMADA IV TRIMESTRE (%)
CMDNNASD	CERTIFICACIÓN	4	1	1	0	1	3	75%		
FMPNNASD	CONVENIO	11	5	0	0	0	5	45%	45%	259%
RELACIONES INSTITUCIONALES Y COMUNICACIONES	DISEÑO IMPRESO	290	60	63	67	77	267	92%	84%	202%
RELACIONES INSTITUCIONALES Y COMUNICACIONES	PUBLICACION	6332	502	850	650	1791	3793	60%		
RELACIONES INSTITUCIONALES Y COMUNICACIONES	PORCENTAJE DE ATENCION	100	0,25	0,25	0,25	100	100,75	101%		
PLANIFICACIÓN Y PRESUPUESTO	DOCUMENTO	161	16	43	73	74	206	128%	128%	146%
REGISTRO CIVIL	REGISTRO	23.287	2.961	4.895	3.755	2.835	14.446	62%	92%	426%
REGISTRO CIVIL	CONSTANCIA	6.022	1.765	1.732	2.165	1.672	7.334	122%		
CONSULTORIA JURIDICA	PORCENTAJE DE CUMPLIMIENTO	100%	99%	102%	99,28%	101%	100%	100%	100%	275%
AUDITORIA INTERNA	INFORME	32	2	3	4	5	14	44%	44%	172%
TESORERÍA	MILLONES DE BOLÍVARES RECAUDADOS	31.938.391.634,00	1.567.213.781,12	3.070.222.015,42	6.700.593.063,98	21.133.464.733,57	32.471.493.594,09	102%	95%	538%
TESORERÍA	PAGO REALIZADO	3.500	408	918	773	982	3.081	88%		
SALA TÉCNICA DEL CONSEJO LOCAL DE PLANIFICACIÓN PÚBLICA	INDICE BIENESTAR HUMANO MUNICIPAL	1	0	0	1469	13	1482	148200%	74150%	128%
SALA TÉCNICA DEL CONSEJO LOCAL DE PLANIFICACIÓN PÚBLICA	DOCUMENTO	13	1	5	2	5	13	100%		

CUADRO RESUMEN DE GESTIÓN MUNICIPAL IV TRIMESTRE 2019

Página

			EJECUCIÓN 2019						PROMEDIO DE EJECUCIÓN FÍSICA ACUMULADA	Bs. DE GASTO CAUSADO / Bs. DE ASIGNACIÓN INICIAL PROGRAMADA IV TRIMESTRE (%)
UNIDAD EJECUTORA	UNIDAD DE MEDIDA META	META ANUAL	I TRIM.	II TRIM.	III TRIM.	IV TRIM.	EJEC. ACUM.	% EJEC. DE LA META		
OFICINA DE ATENCIÓN AL CIUDADANO	PORCENTAJE DE ATENCION	100	0,25	0,25	0,25	0,25	100	100%	125%	306%
OFICINA DE ATENCIÓN AL CIUDADANO	INFORME	2	1	2	0	0	3	150%		
RECURSOS HUMANOS	INFORME	3	1	3	4	10	18	600%	173%	13165%
RECURSOS HUMANOS	DOCUMENTO	132	35	31	40	43	149	113%		
INFORMATICA	SOLICITUD ATENDIDA	1.922	922	374	656	658	2.610	136%	119%	1382%
INFORMATICA	ASISTENCIA REALIZADA	1.600	421	420	430	350	1.621	101%		
ADMINISTRACION TRIBUTARIA 0106-03	BOLIVAR LIQUIDADADO	31.938.391.634,00	898.733.549,96	2.517.641.863,09	5.779.311.798,13	16.408.822.489,31	25.604.509.700,49	80%	82%	266%
ADMINISTRACION TRIBUTARIA 0106-01	SOLICITUD	3.255	533	343	465	317	1.658	51%		
ADMINISTRACION TRIBUTARIA 0106-02	PROCEDIMIENTO ADMINISTRATIVO	1.898	198	643	835	522	2.198	116%		
ADMINISTRACIÓN - META 5 (0107-05)	INFORME DE GESTIÓN Y CONTROL DE BIENES	12	3	3	3	3	12	100%	77%	263%
ADMINISTRACIÓN - META 1 (0107-01)	ESTADOS FINANCIEROS	12	3	3	3	3	12	100%		
ADMINISTRACIÓN - META 2 (0107-02)	PORCENTAJE DE ATENCION	100%	25	25	25	100%	76	50%		
ADMINISTRACIÓN - META 3 (0107-03)	TOMA DE INVENTARIO	12	3	3	3	100%	10	83%		
ADMINISTRACIÓN - META 4 (0107-04)	PORCENTAJE DE CUMPLIMIENTO	100%	25	25	25	300%	78	50%		
IAIMPOSAD (0201-01)	PORCENTAJE DE CUMPLIMIENTO	100%	25%	23%	24%	25%	97%	97%	63,83%	49%
IAIMPOSAD (0201-02)	INFORME	6	2	1	2	1	6	100%		
IAIMPOSAD (0201-03)	REPORTE	12	1	0	2	0	3	25%		
IAIMPOSAD (0201-04)	PORCENTAJE DE CUMPLIMIENTO	100%	25%	25%	25%	25%	100%	100%		

CUADRO RESUMEN DE GESTIÓN MUNICIPAL IV TRIMESTRE 2019

Página

			EJECUCIÓN 2019						PROMEDIO DE EJECUCIÓN FÍSICA ACUMULADA	Bs. DE GASTO CAUSADO / Bs. DE ASIGNACIÓN INICIAL PROGRAMADA IV TRIMESTRE (%)
UNIDAD EJECUTORA	UNIDAD DE MEDIDA META	META ANUAL	I TRIM.	II TRIM.	III TRIM.	IV TRIM.	EJEC. ACUM.	% EJEC. DE LA META		
CUERPO DE BOMBEROS (0201-01)	SERVICIOS CUMPLIDOS	82	26	13	21	17	77,00	94%	98%	483%
CUERPO DE BOMBEROS (Serv. Emergentes) (0201-02)	PORCENTAJE DE ATENCION	100%	100,00%	100%	100%	100%	100,00%	100%		
CUERPO DE BOMBEROS (Serv. No Emergentes No Programados) (0201-03)	PORCENTAJE DE ATENCION	100%	100,00%	100%	100%	100%	100%	100%		
VALSANDI I.A.M	DOCUMENTO	38	8	16	16	8	48	126%	79%	1109%
VALSANDI I.A.M	OBRA Y SERVICIO	29	0	4	4	9	17	59%		
VALSANDI I.A.M	DOCUMENTO	971	81	49	49	319	498	51%		
EDUCACIÓN Y CULTURA	ALUMNO PROMOVIDO	2525	0	0	2487	41	2528	100%	148%	304%
EDUCACIÓN Y CULTURA	ACTIVIDAD ARTISTICA CULTURAL	130	22	32	35	36	125	96%		
INFRAESTRUCTURA	OBRA EJECUTADA	12	0	1	2	3	6	50%	75%	110%
INFRAESTRUCTURA	PROYECTO ELABORADO	12	4	6	0	2	12	100%		
DESARROLLO URBANO (1102-01)	DOCUMENTO	3	0	1,00	1,00	1	3	1,00	123%	313%
DESARROLLO URBANO (1102-02)	PORCENTAJE DE ATENCION	100%	100%	100%	100%	100%	100,00%	100%		
DESARROLLO URBANO (1102-03)	DOCUMENTO	7	2	3	2	1	8	114%		
DESARROLLO URBANO	PORCENTAJE DE ATENCION	100%	17%	19%	75%	67%	177,25	177%		
I.A.M.FUMCOSANDI	DOCUMENTO	297	59	68	58	15	200	67%	102%	122%
I.A.M.FUMCOSANDI	SOLICITUD ATENDIDA	8.055	1.164	1.835	1.835	2.025	6.859	85%		
I.A.M.FUMCOSANDI	ACTIVIDAD	457	186	177	173	168	704	154%		
PLANTA DE AGUA	BOTELLON LLENO	540.000	75.000	27.902	16.781	23.106	142.789	26%	75%	84%
PLANTA DE AGUA	INFORME	34	10	8	8	7	33	97%		

			EJECUCIÓN 2019						PROMEDIO DE EJECUCIÓN FÍSICA ACUMULADA	Bs. DE GASTO CAUSADO / Bs. DE ASIGNACIÓN INICIAL PROGRAMADA IV TRIMESTRE (%)
UNIDAD EJECUTORA	UNIDAD DE MEDIDA META	META ANUAL	I TRIM.	II TRIM.	III TRIM.	IV TRIM.	EJEC. ACUM.	% EJEC. DE LA META		
FUNDACIÓN SALUD PARA TODOS	ATENCIÓN MEDICA	188.023	27.506	33.952	36.251	43.165	140.874	75%	87%	791%
FUNDACIÓN SALUD PARA TODOS	INFORME	16	6	3	3	4	16	100%		
PARTICIPACIÓN CIUDADANA Y DESARROLLO SOCIAL	ACTIVIDAD CON LA COMUNIDAD	588	92	116	214	65	487	83%	116%	271%
PARTICIPACIÓN CIUDADANA Y DESARROLLO SOCIAL	PORCENTAJE DE ATENCION	100%	100%	100%	100%	100%	1,00	100%		
PARTICIPACIÓN CIUDADANA Y DESARROLLO SOCIAL	ACTIVIDADES CON LA COMUNIDAD	279	71	98	88	251	508	182%		
PARTICIPACIÓN CIUDADANA Y DESARROLLO SOCIAL	JORNADA	360	92	97	97	74	360	100%		
FUNDACIÓN SAN DIEGO PARA LOS NIÑOS	AYUDA SOCIAL	934	159	204	152	146	661	71%	65%	1719%
FUNDACIÓN SAN DIEGO PARA LOS NIÑOS	INFORME	29	8	7	7	7	29	100%		
FUNDACIÓN SAN DIEGO PARA LOS NIÑOS	EVENTO	10	0	1	5	3	9	90%		
FUNDACIÓN SAN DIEGO PARA LOS NIÑOS	INFORME	8	0	0	0	0	0	0%		
DIR. SISTEMA DE PROTECC. DE NIÑOS, NIÑAS Y ADOLESCENTES	PERSONA BENEFICIADA	2.293	400	436	569	328	1.733	76%	77%	342%
DIR. SISTEMA DE PROTECC. DE NIÑOS, NIÑAS Y ADOLESCENTES	PERSONAS BENEFICIADAS	602	49	54	32	52	187	31%		
DIR. SISTEMA DE PROTECC. DE NIÑOS, NIÑAS Y ADOLESCENTES	VISITA SOCIAL	100	12	20	9	31	72	72%		
DIR. SISTEMA DE PROTECC. DE NIÑOS, NIÑAS Y ADOLESCENTES	ATENCION PSICOLOGICA	443	92	72	100	100	364	82%		
IAMDESANDI	PORCENTAJE DE CUMPLIMIENTO	100%	100%	100%	100%	100%	1,00	100%	112%	416%
IAMDESANDI	INFORME	9	2	2	2	2	8	89%		
IAMDESANDI	MANTENIMIENTO REALIZADO	790	136	180	260	200	776	98%		
IAMDESANDI	COMPETENCIA DEPORTIVA	222	43	75	73	40	231	104%		

			EJECUCIÓN 2019						PROMEDIO DE EJECUCIÓN FÍSICA ACUMULADA	Bs. DE GASTO CAUSADO / Bs. DE ASIGNACIÓN INICIAL PROGRAMADA IV TRIMESTRE (%)
UNIDAD EJECUTORA	UNIDAD DE MEDIDA META	META ANUAL	I TRIM.	II TRIM.	III TRIM.	IV TRIM.	EJEC. ACUM.	% EJEC. DE LA META		
IAMDESANDI	PARTICIPANTE	72.248	12.347	12.462	21805	28480	75.094,00	104%		
IAMDESANDI	EVENTO DEPORTIVO	4	1	2	2	2	7	175%		